

新华·中国（定西） 马铃薯产业指数周报



全国每种植两棵马铃薯就有一颗源自定西

全国最大脱毒种薯繁育基地
全国重要的商品薯生产基地
全国重要的薯制品加工基地

中国经济信息社与安定区人民政府联合编制


新华指数|定西商品薯出货继续缩量且价格涨幅再次缩窄 上下游产品行情呈现波动上涨

指数简介：

新华·中国（定西）马铃薯产业指数由中国经济信息社与安定区人民政府联合编制并发布，包括定西种薯、定西商品薯、定西马铃薯全粉、定西马铃薯淀粉、定西马铃薯变性淀粉等马铃薯全产业链价格指数，以及产业发展报告。根据指数编制规则，指数以2019年10月为基期，基点1000点，旨在客观反映定西马铃薯及其制品的生产经营状况，提高市场透明度，促进产销对接，为市场从业者提供及时、准确的交易参考基准，为政府管理部门提供决策依据。

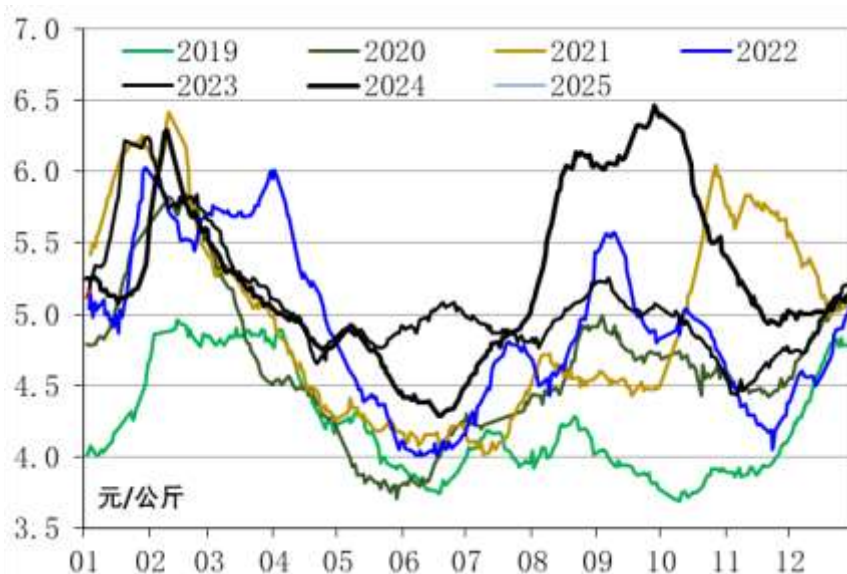
本期概要：

供给增加导致近期全国蔬菜价格震荡持稳、耐储藏的商品薯批发价格亦仅是波动上浮。期间，定西商品薯出货缩量且价格涨幅再次缩窄；原种以及马铃薯全粉出货价呈现波动上涨走势。新华指数研究院农业市场研究中心预测，短期内定西商品薯出货价窄幅下滑、原种及初级薯制品则是偏强运行。



供给增加导致近期全国蔬菜价格震荡持稳、耐储藏的商品薯批发价格亦仅是波动上浮。截至 2025 年 1 月 10 日，农业农村部重点监测 28 种蔬菜批发价格报 5.16 元/公斤，环比（1 月 3 日）持平，同比（2024 年 1 月 12 日，下同）上涨 0.58%。当期全国商品薯销地批发均价为 2.43 元/公斤，环比上涨 0.24%，同比仍下跌 2.64%。此外，定西商品薯出货继续缩量且价格涨幅再次缩窄。

农业农村部：重点监测 28 种蔬菜日度批发均价



数据来源：农业农村部信息中心、新华指数研究院

农业农村部：全国商品薯销地批发价格



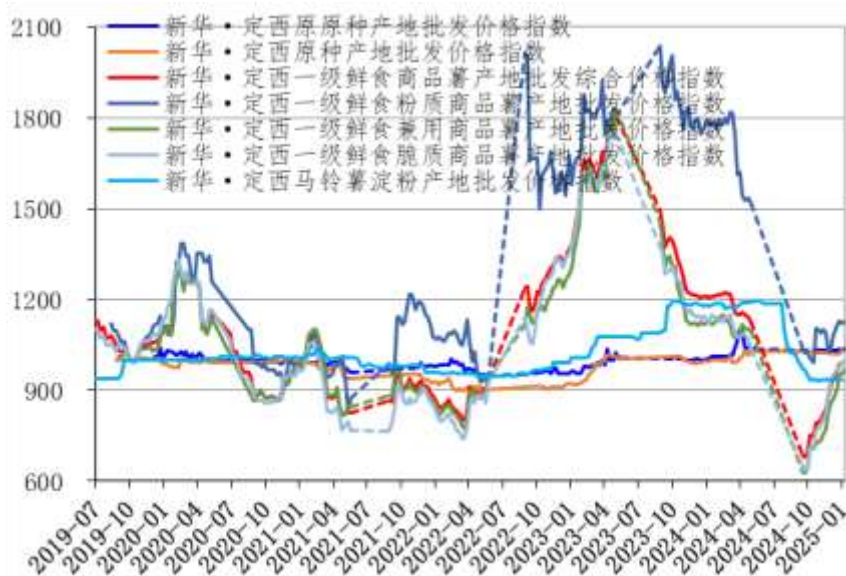
数据来源：农业农村部信息中心、新华指数研究院



新华·中国（定西）马铃薯产业指数

当期定西商品薯出货缩量且价格涨幅再次缩窄；原种以及马铃薯全粉出货价呈现波动上涨走势。截至1月10日，新华·定西一级鲜食商品薯产地批发综合价格指数为1001.59点，环比上涨0.30%，同比下跌16.86%；分项指数，新华·定西一级鲜食粉质商品薯产地批发价格指数报1126.26点，环比上涨0.55%，同比下跌36.76%；新华·定西一级鲜食兼用商品薯产地批发价格指数报966.85点，环比上涨1.21%，同比下跌14.08%；新华·定西一级鲜食脆质商品薯产地批发价格指数报988.85点，环比下滑0.70%，同比下跌11.76%。同期，新华·定西原原种产地批发价格指数为1034.89点，环比上涨0.11%，同比上涨3.16%；新华·定西原种产地批发价格指数为1034.89点，环比上涨1.37%，同比上涨3.83%。此外，新华·定西马铃薯淀粉产地批发价格指数为932.74点，环比持平，同比下跌21.15%；马铃薯全粉出厂价继续波动上浮。

新华·中国（定西）马铃薯产业指数全景图



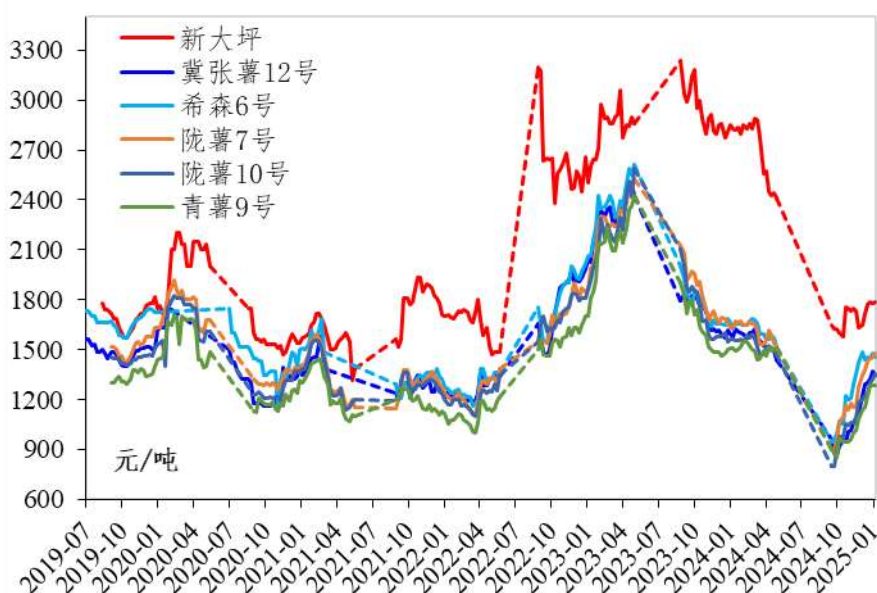
数据来源：新华指数研究院



定西商品薯市场

当期定西各主销品种出货价涨跌不一，前期价格涨幅较快的脆质商品薯价格率先转跌。具体来看，新大坪产地批发均价为1788.75元/吨，环比上涨0.55%；陇薯7号上涨至1476.00元/吨，环比上涨1.21%；希森6号仅为1452.86元/吨，环比下跌1.83%，跌幅居首；陇薯10号上涨至1356.67元/吨，环比上涨2.39%，涨幅居首；冀张薯12号为1343.75元/吨，环比下跌1.81%；青薯9号则为1286.00元/吨，环比上涨0.33%。有鉴于供给过量后销地批发价格已然震荡持稳，叠加产地仅是出货速率减缓，短期内定西乃全国商品薯产销两地批发价格或将窄幅走弱。

定西主栽六大品种产地批发价格走势



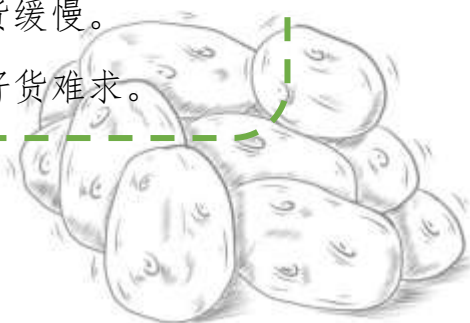
数据来源：定西市安定区人民政府金融工作办公室、新华指数研究院

定西商品薯经销商市场反馈

临洮得胜马铃薯专业合作社：走货一般；冀张薯降、陇薯涨。

安定区厚颜秀农产品收购中心：价格平稳，走货缓慢。

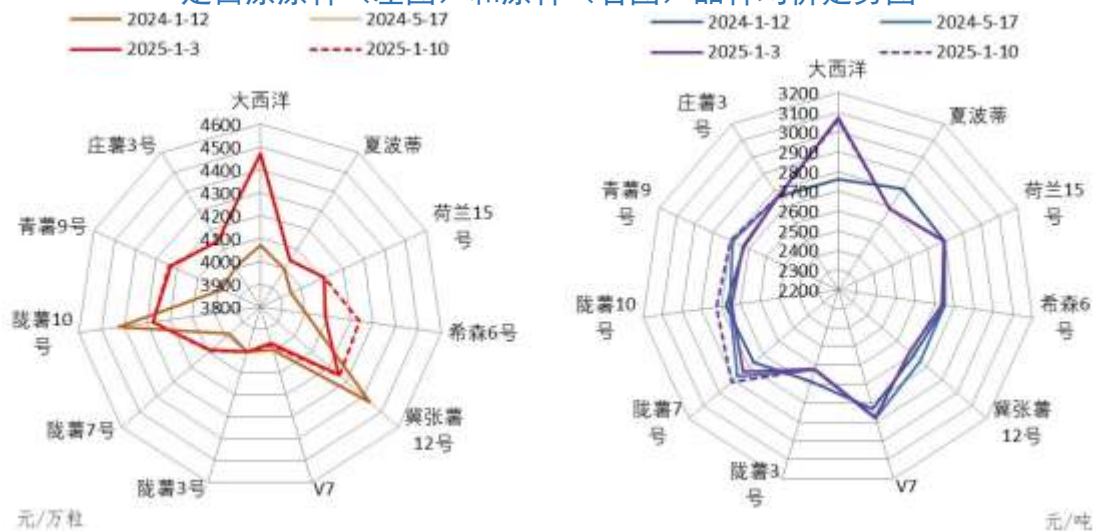
定西辰远马铃薯农民专业合作社：价格略涨，好货难求。



定西种薯市场

伴随西南混作区马铃薯冬种情绪持续升温，带动种薯采购需求增量，进而带动定西乃至全国种薯出货价波动上涨。截至 2025 年 1 月 10 日，定西原原种产地批发均价为 4208.64 元/万粒，环比上涨 0.11%，同比仍上涨 3.16%；定西原种产地批发均价为 2848.94 元/吨，环比上涨 1.37%，同比上涨 3.83%。

定西原原种（左图）和原种（右图）品种均价走势图



数据来源：定西市安定区人民政府金融工作办公室、新华指数研究院

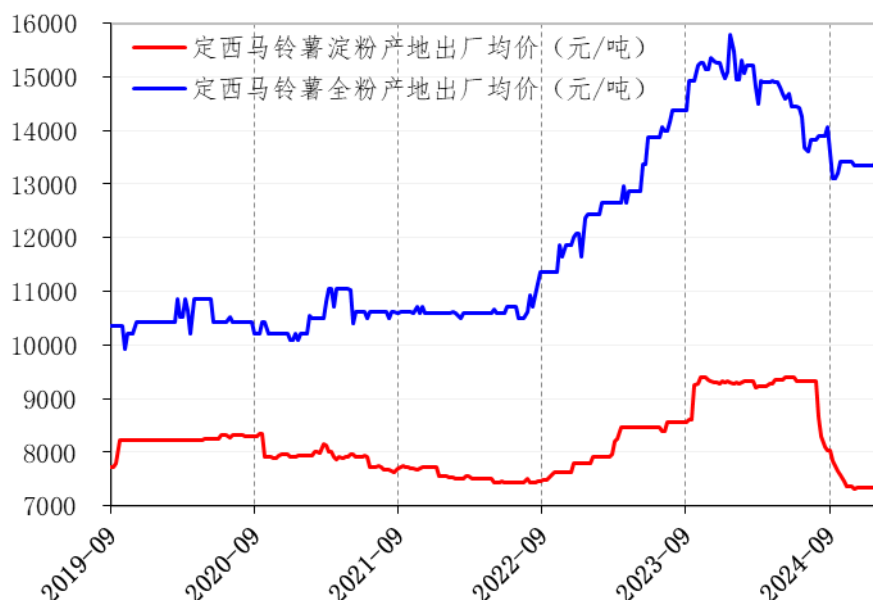
当期定西各等级各品种种薯出货价以上涨为主。期间，陇薯 7 号的原原种产地批发均价为 4091.26 元/万粒，环比上涨 0.08%，同比上涨 2.82%；陇薯 10 号则为 4273.42 元/万粒，环比上涨 0.02%，同比下滑 3.42%；青薯 9 号则为 4235.52 元/万粒，环比上涨 0.12%，同比上涨 6.31%。同期，陇薯 7 号的原种产地批发均价为 2916.47 元/吨，环比上浮 2.80%，同比上涨 5.50%；陇薯 10 号则为 2824.82 元/吨，环比上涨 2.82%，同比上涨 1.75%；青薯 9 号为 2799.58 元/吨，环比上涨 2.47%，同比上涨 2.81%。春节前南方地区采购需求持续增量，接续定西乃至全国种薯出货小高峰且出货价格继续看涨。



国内薯制品市场

2024 年底全国初级薯制品出厂价格已趋于平稳。同期，进口价格稳步上涨带动了定西乃至全国初级薯制品出厂价波动上涨。截至 2025 年 1 月 10 日，定西马铃薯淀粉出厂均价为 7334.78 元/吨，环比震荡持稳，同比下跌 21.15%；马铃薯全粉出厂均价为 13451.57 元/吨，环比上浮 0.24%，同比下跌 10.08%。同期，围场马铃薯全粉出厂价亦是波动上涨。

定西初级薯制品出厂价格走势



数据来源：定西市安定区人民政府金融工作办公室、新华指数研究院

当前，我国初级薯制品进口完税价仍超过国内初级薯制品出厂均价。伴随终端消费升温，下游食品厂对初级薯制品采购需求增量，预计春节前定西乃至全国初级薯制品出厂价或将偏强运行。



免责声明：

新华指数作为中经社四大战略性重点产品，负责开发、管理和运维新华社旗下全部指数和指数衍生品，是国内第一家综合性指数研究、发布、推广及运营的专业机构。

本报告由中国经济信息社与安定区人民政府共同编制并发布。编制者对本报告取自公开来源信息的准确性和完整性不作任何保证。本报告所载的资料、意见及推测仅反映本报告最初出具日的观点和判断。

在不同时期，或因使用不同假设和标准，采用不同观点和分析方法，致使中国经济信息社与安定区人民政府发出与本报告所载意见、评估及预测不一致的研究报告，对此中经社与安定区人民政府可不发出特别通知。

在任何情况下，本报告中的信息或所表述的意见并不构成对任何人的投资建议，也没有考虑到客户特殊的投资目标、财务状况或需求。客户应考虑本报告中的任何意见或建议是否符合其特定状况。

若有必要应寻求专家意见。本报告所载的资料、工具、意见及推测仅供参考。

本报告版权为中国经济信息社与安定区人民政府共同所有。未经中国经济信息社与安定区人民政府书面同意，任何机构和个人不得以任何形式翻版、复制、发布、转发或引用本报告的任何部分。如征得中国经济信息社与安定区人民政府同意进行引用、刊发的，需在允许的范围内使用，并注明出处为“中国经济信息社”和“安定区人民政府”，且不得对本报告进行任何有悖原意的引用、删节和修改。若中国经济信息社与安定区人民政府以外的机构向其客户发放本报告，则由该机构独自为此发送行为负责，中国经济信息社与安定区人民政府对此等行为不承担任何责任。本报告同时不构成中国经济信息社与安定区人民政府向发送本报告的机构之客户提供的投资建议。

如未经中国经济信息社与安定区人民政府授权，私自转载或者转发本报告，所引起的一切后果及法律责任由私自转载或转发者承担。中国经济信息社与安定区人民政府将保留随时追究其法律责任的权利。





扫码关注了解更多资讯

作 者：张保贺

数据校审：陈 嘉

编 辑：汪伟坚

审 核：王洪波

电 话：010-88052667

邮 箱：zhangbaohe@xinhua.org

联系地址：北京市西城区宣武门外大街甲 1 号 环球财讯中心 A 座