

新华·中国（围场） 马铃薯仓储物流指数周报

——坝上天然薯窖群，升级打造华北区域马铃薯仓储物流中心——

2025.1.10 第36期





新华指数|围场窖藏薯出货减缓且价格转跌 国际行情上涨带动国内初级薯制品波动上涨

指数简介：

“新华·中国（围场）马铃薯仓储物流指数”由中国经济信息社与围场满族蒙古族自治县人民政府共同推出，以进出薯窖的量价信息监测为基础，编发两只子指数，即“新华·围场马铃薯库存指数”“新华·围场马铃薯产地批发价格指数”，旨在客观反映围场马铃薯仓储及马铃薯的生产经营状况，为从业者提供及时、准确的交易参考基准，为政府管理部门提供决策依据，同时推动围场马铃薯产业信息化建设，稳步提升围场马铃薯产业在全国行业中的竞争力与影响力。

本期概要：

近期全国蔬菜价格震荡持稳、耐储藏的商品薯批发价格亦仅是波动上浮。期间，全国主产区商品薯出货速率下滑且价格涨跌不一，库存高位且走量为主的围场马铃薯出货价转跌；全国种薯及初级薯制品行情则是波动上涨。新华指数研究院农业市场研究中心预测，短期内产地仅是出货速率下滑的围场窖藏薯行情或将窄幅下滑。



新华·中国（围场）马铃薯仓储物流指数整体走势 （2023.9.1-2025.1.10）

供给增加导致近期全国蔬菜价格震荡持稳、耐储藏的商品薯批发价格亦仅是波动上浮。期间，全国主产区商品薯出货速率下滑且价格涨跌不一，库存高位且走量为主的围场马铃薯出货价转跌；全国种薯及初级薯制品行情则是波动上涨。截至2025年1月10日，新华·围场马铃薯产地批发价格指数为843.39点，环比（1月3日，下同）转跌且跌幅为2.12%，同比（2024年1月12日，下同）上涨7.47%；新华·围场马铃薯库存指数为63.63%，环比仅下滑2.81个百分点，缩窄了0.19个百分点。有鉴于终端供给过量，短期内产地仅是出货速率下滑的围场窖藏薯行情或将窄幅下滑。

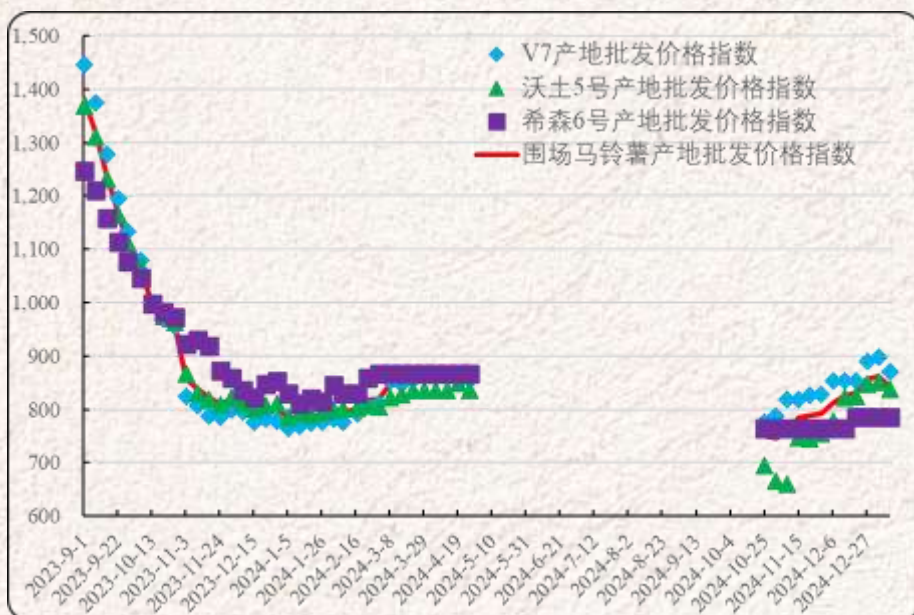


图1. 新华·围场马铃薯产地批发价格指数走势图

数据来源：新华指数研究院

说明：新华·中国（围场）马铃薯仓储物流指数始于2023年9月1日，指数运维频率为周度，运维周期为每年8月至次年4月。期间，不满足指数计算的时间段则每周编发资讯。



➤ 围场马铃薯行情分析

当期围场窖藏薯出货价均是小幅下滑，前期价格快速上涨的 V7 出货价跌幅居首。具体来看，V7 产地批发均价为 1399.29 元/吨，环比下跌 3.16%；沃土 5 号则缩减至 1325.71 元/吨，环比下跌 1.59%。当期围场窖藏薯平均出货价来到 1344.02 元/吨，环比下滑 2.13%。

表1 近月围场马铃薯主流品种产地出货周度均价表（元/吨）

日期	V7	沃土 5 号	希森 6 号	产地均值
2024/12/20	1374.29	1303.57	1233.33	1324.88
2024/12/27	1432.14	1338.57	1233.33	1364.31
2025/1/3	1445.00	1347.14	1233.33	1373.31
2025/1/10	1399.29	1325.71	1233.33	1344.02

数据来源：围场满族蒙古族自治县农业农村局、新华指数研究院

农业农村部信息中心数据显示，当期全国商品薯销地批发均价为 2.43 元/公斤，环比微涨 0.24%。其中，河北市场商品薯价格却是震荡走弱。

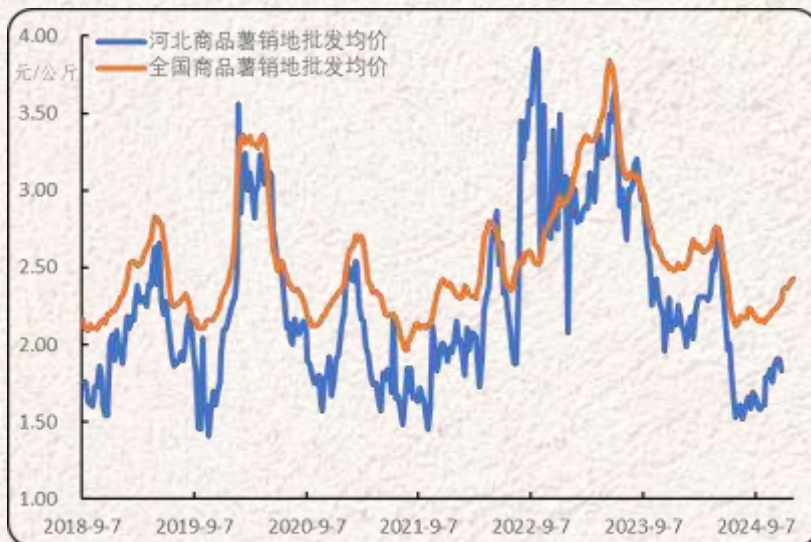


图2. 近年全国和河北商品薯批发周度均价走势图

数据来源：农业农村部信息中心、河北省农业农村厅、新华指数研究院

同期，销售尾期的威宁洋芋价格维持窄幅上涨、出货缩量的定西商品薯价格涨幅继续缩窄。截至 1 月 10 日，当周威宁洋芋产地批发均价为 1514.60 元/吨，环比上涨 0.48%；定西商品薯出货均价为 1407.99 元/吨，环



比上涨 0.30%，涨幅缩窄 0.84 个百分点。同期，不耐储藏的沃土 5 号出货加快，出货比重占到当周的四成。

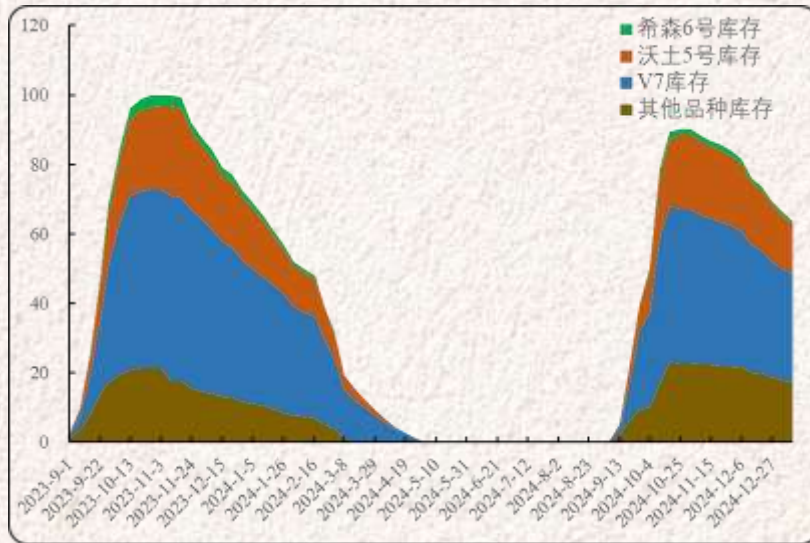


图3. 新华·围场马铃薯库存指数走势图

数据来源：新华指数研究院

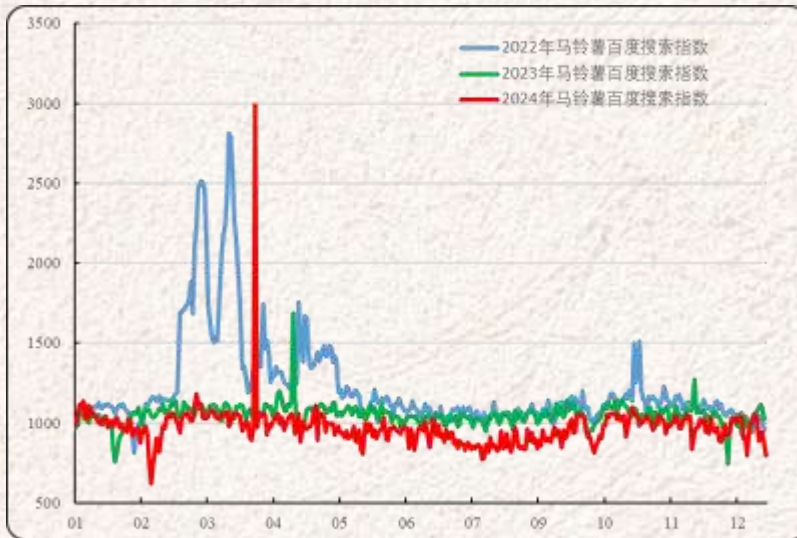
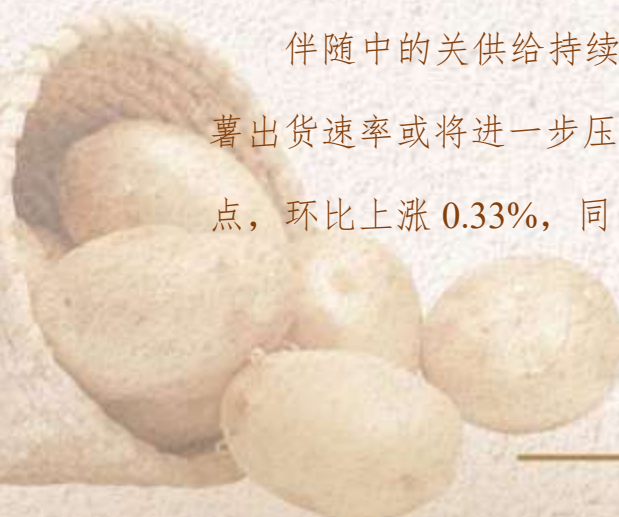


图4. 近三年马铃薯百度搜索指数走势图

数据来源：百度指数

伴随中的关供给持续增加，互联网搜索指数低位震荡，接续围场窖藏薯出货速率或将进一步压缩。截至 1 月 10 日，马铃薯百度搜索指数为 856.29 点，环比上涨 0.33%，同比下滑扩大至 18.74%。





➤ 围场初级薯制品行情分析

进口价格稳步上涨带动了围场乃至全国初级薯制品出厂价波动上涨。截至 2025 年 1 月 10 日，围场马铃薯淀粉出厂均价为 7100.00 元/吨，环比持平，同比下跌 18.86%；围场马铃薯全粉出厂均价为 13414.29 元/吨，环比上涨 0.43%，同比下跌 7.76%。

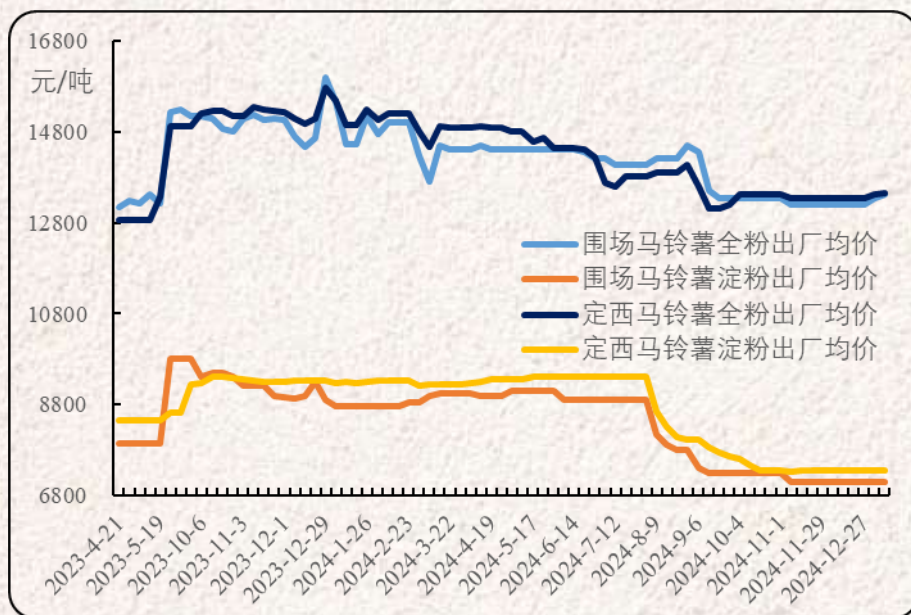


图5. 近两年围场初级薯制品周度均价走势图

数据来源：围场满族蒙古族自治县人民政府、新华指数研究院

当前，我国初级薯制品进口完税价仍超过国内初级薯制品出厂均价。伴随终端消费升温，下游食品厂对初级薯制品采购需求增量，预计春节前围场乃至全国初级薯制品出厂价或将偏强运行。





免责声明：

新华指数负责开发、管理和运维新华社旗下全部指数及其衍生品，是国内指数研究、发布、推广及运营等全流程的专业机构。本报告由中国经济信息社与围场满族蒙古族自治县人民政府共同编发。

编制者对本报告取自公开来源信息的准确性和完整性不作任何保证。本报告所载的资料、意见及推测仅反映本报告最初出具日的观点和判断。在不同时期因使用不同假设和标准，采用不同观点和分析方法，致使中国经济信息社与围场满族蒙古族自治县人民政府发出与本报告所载意见、评估及预测不一致的研究报告，对此中经社与围场满族蒙古族自治县人民政府可不发出特别通知。在任何情况下，本报告中的信息或所表述的意见并不构成对任何人的投资建议，也没有考虑到客户特殊的投资目标、财务状况或需求。客户应考虑本报告中的任何意见或建议是否符合其特定状况。若有必要应寻求专家意见。本报告所载的资料、工具、意见及推测仅供参考。

本报告版权为中国经济信息社与围场满族蒙古族自治县人民政府共同所有。未经中国经济信息社与围场满族蒙古族自治县人民政府书面同意，任何机构和个人不得以任何形式翻版、复制、发布、转发或引用本报告的任何部分。如征得中国经济信息社与围场满族蒙古族自治县人民政府同意进行引用、刊发的，需在允许的范围内使用，并注明出处为“中国经济信息社”和“围场满族蒙古族自治县人民政府”，且不得对本报告进行任何有悖原意的引用、删节和修改。若中国经济信息社与围场满族蒙古族自治县人民政府以外的机构向其客户发放本报告，则由该机构独自为此发送行为负责，中国经济信息社与围场满族蒙古族自治县人民政府对此等行为不承担任何责任。本报告同时不构成中国经济信息社与围场满族蒙古族自治县人民政府向发送本报告的机构之客户提供的投资建议。

如未经中国经济信息社与围场满族蒙古族自治县人民政府授权，私自转载或者转发本报告，所引起的一切后果及法律责任由私自转载或转发者承担。中国经济信息社与围场满族蒙古族自治县人民政府将保留随时追究其法律责任的权利。

中国经济信息社

作者：张保贺 数据校审：陈 嘉

编辑：汪伟坚 审核：王洪波

电话：010-88052662

邮箱：zhangbaohe@xinhua.org

联系地址：北京市西城区宣武门外大街甲1号

环球财讯中心A座



新华·中国（围场） 马铃薯仓储物流指数周报



扫码关注了解更多资讯