



新华·潜江龙虾 商品虾价格指数

周·报

(2025. 1. 7-2025. 1. 13)



湖北潜江——中国小龙虾之乡

潜江龙虾，红遍天下。

四季有虾，虾香满城。



中国经济信息社
CHINA ECONOMIC INFORMATION SERVICE

产业简介

世界小龙虾看中国，中国小龙虾看湖北，湖北小龙虾看潜江。20 多年来，潜江市以工匠精神培育小龙虾产业，建成集选育繁育、生态种养、加工出口、餐饮美食、冷链物流、电子商务、文化旅游等于一体的小龙虾产业链。2023 年，潜江小龙虾年交易总量达 70 万吨，占湖北总产量的 60%、全国总产量的 25%。

从首创“虾稻连作”到“虾稻共作”再到“虾稻+N”立体种养模式探索，潜江市目前小龙虾养殖总面积达 91.4 万亩，建成了 13 个万亩和 70 个千亩集中连片虾稻共作标准化生态种养基地，形成了布局合理、集中连片、产销功能齐全的养殖格局。

为强链补链延链、提升产业附加值，潜江市持续发力精深加工，高标准建设现代农业科技示范园，目前全市小龙虾规上加工企业达 48 家、约占全国总数的四分之一，年加工能力达 80 万吨，成为全国唯一的淡水甲壳素精深加工基地，开发整肢虾、虾仁、虾球、甲壳素及衍生品等系列产品 60 多种，产品远销欧美日韩等 30 多个国家和地区，加工出口量连续多年位居全国第一。

潜江市还强势发力龙虾美食经济，创新推出了“清蒸虾”“卤虾”等 128 个小龙虾菜品，成立了全国首家龙虾学院，建成全国最大的生态龙虾城，培育了“虾皇”“楚虾王”“小李子”等潜江龙虾主题餐厅 3000 余家，每年来潜品虾游客突破 400 万人次。

养大一只虾，带火一座城，致富一方人。2023 年，潜江小龙虾全产业链综合产值突破 750 亿元，带动 20 多万人就业增收，目前，“潜江龙虾”区域公用品牌价值已达 422.29 亿元，成为名副其实的“中国小龙虾之乡”。

指数简介

指数作为数字时代助力现代化产业体系建设的战略工具，具有度量发展水平、引领行业标准、汇聚发展资源等多重作用。为进一步提升“潜江龙虾”品牌效应和行业标准话语权，有力服务全省全国小龙虾高质量产业发展，潜江市人民政府与中国经济信息社共同编制发布“新华·潜江龙虾商品虾价格指数”。该指数聚焦鲜活商品虾流通环节，对湖北潜江及全国主要销售市场大型水产批发市场小龙虾价格及交易量等数据进行监测，及时反映市场变化趋势，为政府管理部门决策、市场主体交易提供信息参考。

“新华·潜江龙虾商品虾价格指数”首批数据采集点为湖北安徽、湖南、江苏、江西等五大产区主要小龙虾批发市场经济大户，以及武汉、成都、上海、北京、重庆、长沙等 22 个样本城市主要小龙虾销区批发市场经济大户，日度监测小龙虾交易价格及交易量等数据。

具体而言，新华·潜江龙虾商品虾价格指数作选取鲜活商品虾流通环节中的红虾和青虾为监测品类，以小红（红虾，2-4 钱，单只重 10-20 克）、中红（红虾，4-6 钱，单只重 20-30 克）、大红（红虾，6-8 钱，单只重 30-40 克）、红炮头（红虾，>9 钱，单只重 45 克以上）、小青（青虾，2-4 钱，单只重 10-20 克）、中青（青虾，4-6 钱，单只重 20-30 克）、大青（青虾，6-8 钱，单只重 30-40 克）、青炮头（青虾，>9 钱，单只重 45 克以上）为代表规格品进行价格监测。指数客观反映市场变化趋势，为政府管理部门提供数据支撑，为市场主体提供交易定价参考。根据编制规则，指数以 2019 年 1 月 1 日为基期，基点 1000 点。

周度概要

春节临近，各大商超迎来年货节，水产行情提振，叠加小龙虾供应量持续降低，小龙虾价格持续回升，本期价格指数增幅扩大。新华指数监测数据显示，截至1月13日，新华·潜江龙虾商品虾价格指数报1000.75点，环比上期（2025年1月6日，下同）上涨96.23点，涨幅10.64%；较基期（2019年1月1日，下同）上涨0.75点，涨幅0.08%。

从主要产区来看，本期湖北产区不同规格小龙虾价格小幅上涨，炮头虾涨幅较大；江西和山东产区小龙虾价格持稳运行。近日，2024年中国地理标志农产品（水产）区域公用品牌声誉百强榜揭晓，其中“潜江龙虾”以846.89分的高分位居榜首，成为全国416个水产地理标志农产品中的佼佼者。

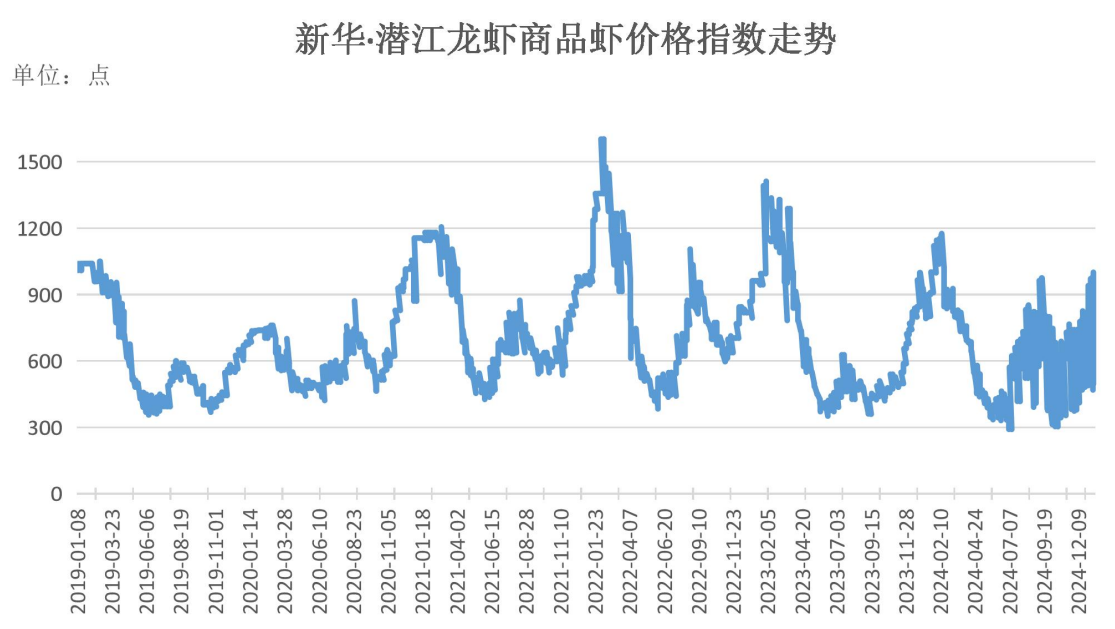
从主要销区来看，深圳小龙虾价格指数稳中有升，小青和大虾涨幅较大；潜江不同规格虾价格指数涨跌互现，大虾和炮头虾涨幅较大，小红小幅下跌；长春小龙虾价格指数涨跌互现，红炮头涨幅较大，小虾跌幅较大；成都小龙虾价格指数涨跌互现，小虾涨幅较大，炮头跌幅较大；其余城市各规格品价格保持稳定。

本期全国主要淡水水产价格和海水水产价格涨跌互现。近期大闸蟹价格小幅波动，预计春节前大规格螃蟹将继续缩量，叠加春节备货，价格或将回升。螃蟹产地交易方面，本期各规格价格持稳运行。

新华指数分析师认为，由于近期气温较低，鲜活水产运输损耗下降，加之春节备货效应，市场行情预期较好，各地经销商备货积极性高；叠加当前小龙虾总体存量持续降低，仅湖北部分地区小龙虾持续供应，预计未来一周小龙虾价格或将稳中偏强运行。

新华·潜江龙虾商品虾价格指数走势

图 1 新华·潜江龙虾商品虾价格指数走势（单位：点）



数据来源：新华财经数据库、中国水产流通与加工协会小龙虾产业分会、水产养殖网

春节临近，各大商超迎来年货节，水产行情提振，叠加小龙虾供应量持续降低，小龙虾价格持续回升，本期价格指数增幅扩大。新华指数监测数据显示，截至 1 月 13 日，新华·潜江龙虾商品虾价格指数报 1000.75 点，环比上期（2025 年 1 月 6 日，下同）上涨 96.23 点，涨幅 10.64%；较基期（2019 年 1 月 1 日，下同）上涨 0.75 点，涨幅 0.08%。

供给端，虽然近年来我国小龙虾养殖面积和产量不断提升，但由于冬季原本是小龙虾供应紧缺期，随着春节临近，供应量持续降低；需求端，今年春节假期较早，由节前备货带来的周期性去库时间点提前，1 月中旬正处于大型连锁餐饮、酒店、中大型企业团购等销售渠道备货最佳时间，节前短期内小龙虾消费提振，

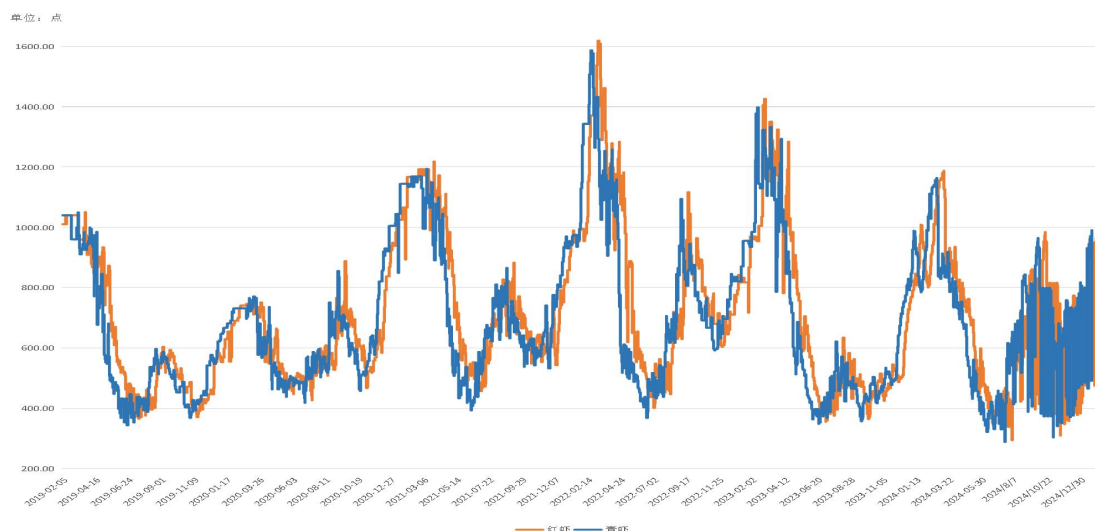
对比去年同期小龙虾价格小幅上涨。本期新华·潜江龙虾商品虾价格指数对比 2024 年同期（2024 年 1 月 13 日）上涨 202.76 点，涨幅 25.41%，其中大虾同比上涨 142.98，涨幅较大为 16.30%。

新华指数分析师认为，由于近期气温较低，鲜活水产运输损耗下降，加之春节备货效应，市场行情预期较好，各地经销商备货积极性高；叠加当前小龙虾总体存量持续降低，仅湖北部分地区小龙虾持续供应，预计未来一周小龙虾价格或将稳中偏强运行。

随着近期冬虾大面积开捕，潜江龙虾已在全国率先从“一季红”转向“四季鲜”。近年来，得益于湖北省“虾十条”政策的指引，潜江市积极开展“四季有虾”科技攻关项目，成功解决了小龙虾冬季供应不足的问题。自去年以来，“四季有虾”养殖模式在潜江大规模推广，小龙虾年产量达到 16 万余吨，全产业链综合产值突破 750 亿元，为当地经济发展注入了强大动力。近日，2024 年中国地理标准农产品（水产）区域公用品牌声誉百强榜揭晓，其中“潜江龙虾”以 846.89 分的高分位居榜首，成为全国 416 个水产地理标志农产品中的佼佼者。与此同时，随着海南、东北等地开始小龙虾养殖，小龙虾已由“大养虾”向“养大虾”转变，优质苗种需求紧张，新品种更是“一苗难求”。聚焦产业发展现状，盱眙县 2024 年举办高素质农民培训班 21 次，培训农民 2225 人，重点围绕小龙虾稻虾综合种养关键技术、繁养分离技术等开展培训，引领农民通过龙虾特色养殖走上增收致富道路，龙虾养殖面积达 97.5 万亩，“盱眙 1 号”小龙虾新品种实现全国首发，全县稻虾共生 50 亩以上大户达 4265 户、500 亩以上大户近 200 户，亩均增收 2600 元以上。

红虾和青虾价格指数及均价走势

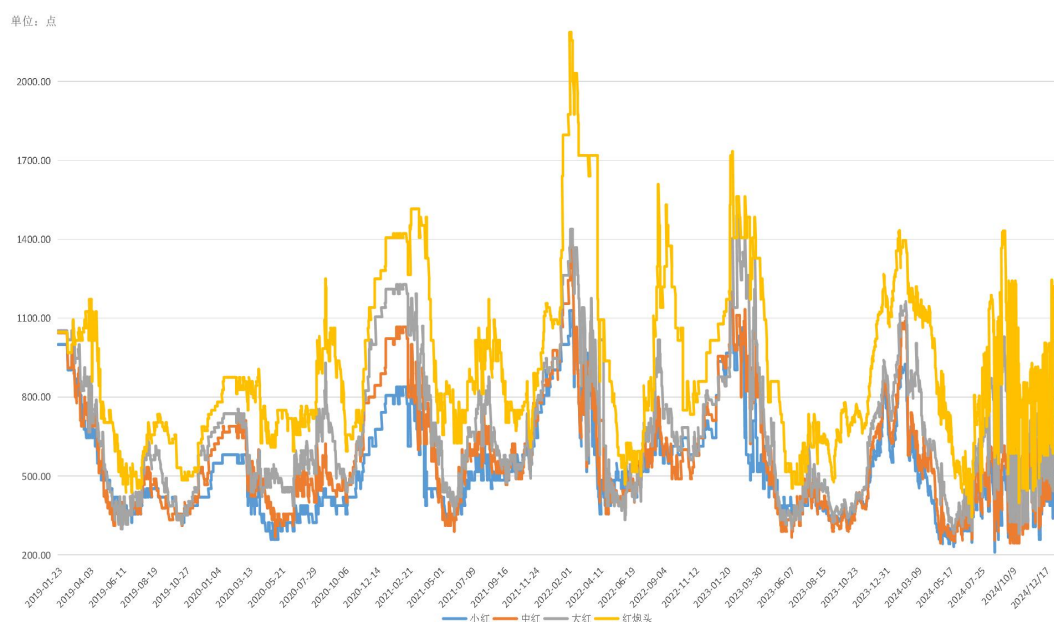
图 2 红虾和青虾价格指数走势对比（单位：点）



数据来源：新华财经数据库

分品类来看，红虾和青虾市场行情均显著提升。截至1月13日，红虾价格指数报1010.91点，环比上涨10.64%；青虾价格指数报990.80点，环比上涨10.64%。

图 3 不同规格红虾价格走势（单位：点）



数据来源：新华财经数据库

分规格来看，不同规格红虾和青虾价格均小幅上涨。

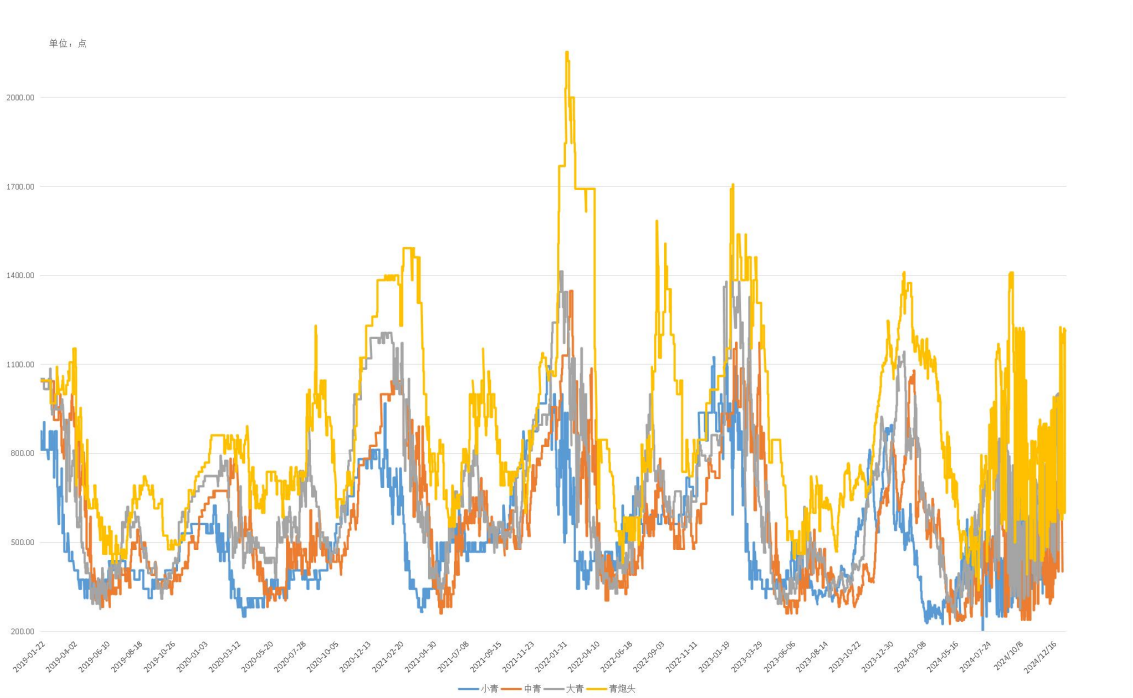
表 1 不同规格红虾均价（单位：元/斤）

规格	均价	涨跌幅
小红	22.62	17.18%
中红	39.38	10.01%
大红	58.15	21.15%
红炮头	79.00	2.73%

数据来源：新华财经数据库

截至 1 月 13 日，红虾均价报 49.79 元/斤，环比上涨 10.64%。其中，小红均价报 22.62 元/斤，环比上涨 17.18%；中红均价报 39.38 元/斤，环比上涨 10.01%；大红均价报 58.15 元/斤，环比上涨 21.15%；红炮头均价报 79.00 元/斤，环比上涨 2.73%。

图 4 不同规格青虾价格走势（单位：点）



数据来源：新华财经数据库

表 2 不同规格青虾均价（单位：元/斤）

规格	均价	涨跌幅
小青	22.62	17.18%
中青	39.38	10.01%
大青	58.15	21.15%
青炮头	79.00	2.73%

数据来源：新华财经数据库

截至 1 月 13 日，青虾均价报 49.79 元/斤，环比上涨 10.64%。其中，小青均价报 22.62 元/斤，环比上涨 17.18%；中青均价报 39.38 元/斤，环比上涨 10.01%；大青均价报 58.15 元/斤，环比上涨 21.15%；青炮头均价报 79.00 元/斤，环比上涨 2.73%。

主要产区行情

表 3 主产区龙虾市场交易均价（元/斤）

品类	规格	地区	2024年	2025年		趋势变化
			12月30日	1月6日	1月13日	
红 虾	小 虾（2-4）钱	湖北	<div><div></div>24</div>	<div><div></div>21</div>	<div><div></div>23</div>	
	中 虾（4-6钱）		<div><div></div>37</div>	<div><div></div>39</div>	<div><div></div>41</div>	
	大 虾（6-8钱）		<div><div></div>53</div>	<div><div></div>50</div>	<div><div></div>55</div>	
	炮 头（>9钱）		<div><div></div>78</div>	<div><div></div>70</div>	<div><div></div>80</div>	
青 虾	小 虾（2-4）钱	湖北	<div><div></div>24</div>	<div><div></div>21</div>	<div><div></div>23</div>	
		江西	<div><div></div>17</div>	<div><div></div>24</div>	<div><div></div>24</div>	
		山东	<div><div></div>18</div>	<div><div></div>25</div>	<div><div></div>25</div>	
	中 虾（4-6钱）	湖北	<div><div></div>37</div>	<div><div></div>39</div>	<div><div></div>41</div>	
		江西	<div><div></div>27</div>	<div><div></div>35</div>	<div><div></div>35</div>	
		山东	<div><div></div>28</div>	<div><div></div>36</div>	<div><div></div>36</div>	
	大 虾（6-8钱）	湖北	<div><div></div>53</div>	<div><div></div>50</div>	<div><div></div>55</div>	
		江西	<div><div></div>58</div>	<div><div></div>58</div>	<div><div></div>59</div>	
		山东	<div><div></div>57</div>	<div><div></div>62</div>	<div><div></div>62</div>	
	炮 头（>9钱）	湖北	<div><div></div>78</div>	<div><div></div>70</div>	<div><div></div>79.5</div>	
		江西	<div><div></div>80</div>	<div><div></div>77</div>	<div><div></div>77</div>	

数据来源：新华财经数据库

从主要产区来看，本期湖北产区不同规格小龙虾价格小幅上涨，炮头虾涨幅较大；江西和山东产区小龙虾价格持稳运行。

进入“三九”之后，气温进一步下降，对于小龙虾养殖一来气温低，二来光照度不强，光照时间短，会导致稻虾田水体水温普遍偏低，透明度普遍偏高，总的来说不利于水体保温，造成小龙虾出苗较缓慢，并且阻碍已出苗小龙虾生长，造成整体供应量降低，支撑小龙虾市场价格在高位运行。

主要销区城市行情

表 4 我国主要城市龙虾指数变化趋势（单位：点）

分类	城市	点位	小红	中红	大红	红炮头	小青	中青	大青	青炮头
一线城市	深圳市	指数	2100.00	1352.81	2273.58	1827.59	2100.00	1352.81	2273.58	1827.59
		涨跌	0.00%	0.52%	30.27%	0.95%	40.00%	0.52%	30.27%	0.95%
其他城市	潜江市	指数	677.42	900.00	964.91	1535.71	718.75	880.43	948.28	1200.00
		涨跌	-8.70%	3.85%	11.11%	26.63%	9.52%	3.85%	11.11%	11.43%
	长春市	指数	1909.09	2666.67	2180.67	1807.23	1909.09	2666.67	2180.67	1807.23
		涨跌	-8.70%	-5.88%	0.32%	23.42%	-8.70%	-5.88%	0.32%	23.42%
	常州市	指数	538.46	578.95	538.46	578.95	538.46	578.95	538.46	578.95
		涨跌	0.00%	0.00%	0.00%	0.00%	0.00%	0.00%	0.00%	0.00%
	苏州市	指数	727.27	666.67	727.27	666.67	727.27	666.67	727.27	666.67
		涨跌	0.00%	0.00%	0.00%	0.00%	0.00%	0.00%	0.00%	0.00%
	无锡市	指数	833.33	833.33	750.00	555.56	1000.00	750.00	700.00	465.12
		涨跌	0.00%	0.00%	0.00%	0.00%	0.00%	0.00%	0.00%	0.00%
	成都市	指数	2289.86	2314.81	2273.58	1779.07	2289.86	2314.81	2273.58	1779.07
		涨跌	32.75%	6.02%	0.49%	-1.61%	32.75%	6.02%	0.49%	-1.61%
	昆明市	指数	666.67	647.06	666.67	647.06	666.67	647.06	666.67	647.06
		涨跌	0.00%	0.00%	0.00%	0.00%	0.00%	0.00%	0.00%	0.00%
	杭州市	指数	1725.00	2183.33	2262.50	1808.14	1725.00	2183.33	2262.50	1808.14
		涨跌	0.00%	0.00%	0.00%	0.00%	0.00%	0.00%	0.00%	0.00%

数据来源：新华财经数据库

从主要销区来看，截至 1 月 13 日，深圳小龙虾价格指数稳中有升，小青和大虾涨幅较大，为 40.00%和 30.27%；潜江不同规格虾价格指数涨跌互现，大虾和炮头虾涨幅较大，为 11.11%和 26.63%，小红小幅下跌，跌幅为 8.70%；长春小龙虾价格指数涨跌互现，红炮头涨幅较大，为 23.42%，小虾跌幅较大，为 8.70%；成都小龙

虾价格指数涨跌互现，小虾涨幅较大，为 32.75%，炮头跌幅较大，为 1.61%；其余城市各规格品价格保持稳定。

全国主要水产行情

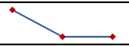

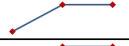
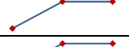
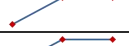

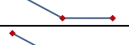
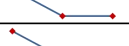
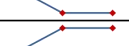

表 5 近七天我国主要水产价格（单位：元/公斤）

	淡水品种（元/公斤）				海水品种（元/公斤）			
日期	草鱼	鲢鱼	鲈鱼	淡水虾	鲳鱼	大黄鱼	梭子蟹	对虾
2025-01-07	15.75	12.5	36	72.25	57.67	41.57	200	205.75
2025-01-08	15.86	12.5	35.7	72.25	57.67	42.2	200	205.75
2025-01-09	15.75	12.5	35.3	72	57.67	42.89	200	205.75
2025-01-10	15.79	13.5	35.9	72	57.67	41.38	200	205.75
2025-01-11	15.72	13.5	36.1	72	57.67	42.99	200	205.75
2025-01-12	15.87	13.5	35.9	72	64.33	42.97	200	205.75
2025-01-13	15.88	13.5	35.7	72	64.33	40.88	200	205.75
近七天均值	15.80	13.07	35.80	72.07	59.57	42.13	200.00	205.75

数据来源：农业农村部信息中心、新华财经数据库

本期全国主要淡水水产价格和海水水产价格涨跌互现。农业农村部信息中心监测数据显示，截至 1 月 13 日，全国水产销地批发草鱼价格 7 日均线为 15.80 元 / 公斤，周环比上涨 0.11%；鲢鱼价格 7 日均线为 13.07 元 / 公斤，周环上涨 4.57%；鲈鱼价格 7 日均线为 35.80 元 / 公斤，周环比上涨 0.32%；淡水虾价格 7 日均线为 72.07 元 / 公斤，周环比下跌 2.28%。海水品种方面，全国水产销地批发鲳鱼价格 7 日均线为 59.57 元 / 公斤，周环比上涨 12.06%；大黄鱼价格 7 日均线为 42.13 元 / 公斤，周环比下跌 1.15%；梭子蟹价格 7 日均线为 200 元 / 公斤，周环比持平；对虾价格 7 日均线为 205.75 元 / 公斤，周环比持平。

表 6 高淳、兴化、安徽螃蟹市场交易价格（单位：元/公斤）

品名	规格(两/只)	2024年	2025年		趋势变化
		12月30日	1月6日	1月13日	
母蟹	1.5-2.0	89	88	88	
	2.0-2.5	114	113	113	
	2.5-3.0	128	130	130	
	3.0-3.5	148	155	155	
	3.5-4.0	175	183	183	
公蟹	2.0-2.5	82	84	84	
	2.5-3.0	106	101	101	
	3.0-3.5	134	129	129	
	3.5-4.0	170	169	169	
	4.0-4.5	216	221	221	

数据来源：苏州市南环桥农副产品批发市场官网、新华财经数据库

近期大闸蟹价格小幅波动，预计春节前大规格螃蟹将继续缩量，叠加春节备货，价格将回升。螃蟹产地交易方面，本期各规格价格持稳运行。截至 2025 年 1 月 13 日，各规格母蟹价格中 3.5-4.0 规格报 183 元/公斤；各规格公蟹价格中 4.0-4.5 规格报 221 元/公斤。

农产品品牌案例

安溪铁观音：何以从“一叶”到“百业”？

近年来，安溪县深入贯彻落实“三茶”（茶文化、茶产业、茶科技）统筹发展理念，形成完整的茶产业链，实现“一叶”到“百业”的产业突围，获评全国农业全产业链典型县、全国智慧茶业样板县域、茶业助力乡村振兴示范县域、茶业科技助农示范县域、“三茶”统筹融合发展县域、全国农作物病虫害“绿色防控示范县”、第四批国家农业绿色发展先行区、“百茶贸易之都”等荣誉称号。安溪铁观音品牌价值 1432.44 亿元，连续八年名列全国茶叶类第一，位列“中国名茶品牌传播力指数”第一名；被联合国粮农组织和教科文组织认定为“全球重要农业文化遗产”“人类非物质文化遗产”，成为茶界“双世遗”。

聚力弘扬茶文化 引领发展潮流

活态传承保护。制定《安溪铁观音茶文化系统保护发展规划（2022-2030 年）》和《安溪铁观音茶文化系统保护管理暂行办法》，对铁观音农遗核心区实行原生态保护。启动《安溪茶史》《安溪茶志》编撰工作，编排创作《铁观音》《香望》《古厝听茶》等茶文化主题情景剧。

造势两大世遗。2023 年，安溪铁观音走进联合国纽约总部、联合国粮农组织罗马总部及泰国、土耳其、阿联酋、沙特、香港、澳门等地开展安溪铁观音“双世遗”文化宣传。

强化人才支撑。深入实施茶业人才建设“万、千、百、十”工程，开展茶叶非遗技艺师带徒“长青计划”。现有国家级非遗乌龙茶制作技艺代表性传承人 2 人、省级 7 人、市级 19 人、县

级 203 人；中国制茶大师 32 名、安溪铁观音大师 8 名、安溪铁观音制茶工艺荣誉大师、工艺大师 20 名，安溪铁观音名匠 26 名。

聚力做强茶产业 夯实发展根基

茶产业带动农民富裕。“安溪铁观音”区域品牌的发展，有力助推了乡村振兴。2023 年，安溪茶园面积 60 万亩，茶产业综合产值 362 亿元，农民人均可支配收入 2.40 万元，119 万安溪百姓因茶脱贫致富。

茶产业促进行业发展。目前，安溪县内在工商部门登记的茶企 5000 多家，八马、华祥苑、日春、山国饮艺、中闽魏氏入围中国茶业百强。全县茶机械产值约 10 亿元，其中修剪机、烘干机占据全国 80% 以上的市场份额。全县茶包装企业产值约 60 亿元，市场份额占行业同类产品的三分之一。

茶产业迸发蓬勃生机。形成“买全国、卖全国”“买全茶、卖全茶”的供应链体系。建有中国茶都、特产城、中国茶博汇三个茶叶集散中心，入驻全国六大茶类和茶配套的店铺近 4000 家；在全国 23 个省组建了 36 个异地茶业发展促进会，现有会员单位近 2 万名，茶店近 4 万家。在全国率先建成 41 座各具特色的茶庄园，“三铁三世遗，乐享茶香生活”之旅获评全国茶乡旅游精品线路，“海丝茶源，茶旅胜地”之旅入选全国乡村旅游精品线路。2023 年接待游客超 750 万人次，旅游总收入超 85 亿元。2023 年全县网络茶叶销售超百亿元，已占全国茶叶电商近四分之一的市场份额，高居全国县域茶叶电商第一位。

聚力提升茶科技 澎湃发展动能

数字赋能茶业监管。建设数字福建（安溪）产业园，发射“安

溪铁观音1号、2号”卫星，运用卫星遥感、大数据和现代光学技术，开展病虫害测报、土壤肥力检测、茶叶产量测算和茶园抢险救灾等。

建设“数字茶业”云平台、数字地标监管平台、县域农资监管与物流追踪平台等一系列智能化平台，提高茶产业服务信息化水平。创新大赛引领变革。举办首届中国茶科技创新大赛，吸引海内外245个团队参加，涵盖1470个专利著作、385个发明，评选出优质创新成果37项，乌龙茶智能加工等10个项目落地转化，“乌龙茶智能工厂”项目荣获全国数字乡村创新大赛三等奖。

产学研用深度融合。与中茶所等“大院大所”合作，共建中国乌龙茶产业研究院、国际乌龙茶产业科技创新联盟、全国食药同源茶叶专委会、茶叶精深加工科技特派员工作站等平台。启动茶叶碳汇遥感监测与核算研究基地建设，开展新技术在茶产业的产业化应用。

免责声明

新华指数作为中经社四大战略性重点产品，负责开发、管理和运维新华社旗下全部指数和指数衍生品，是国内第一家综合性指数研究、发布、推广及运营的专业机构。

“新华·潜江龙虾商品虾价格指数”由中国经济信息社与潜江市人民政府共同编制并发布，最终解释由上述机构负责。任何网站等媒体和机构在转载或引用时，需注明出处。否则，将依法追究其法律责任。

该报告的所有图片、表格及文字内容的版权归新华指数所有。其中，部分图表在标注有数据来源的情况下，版权归中国经济信息社和潜江市人民政府共同所有。部分数据来源于公开的资料，如果有涉及版权纠纷问题，请及时联络。

本报告及其任何组成部分不得被再造、复制、抄袭、交易，或为任何未经中国经济信息社、潜江市人民政府允许的商业目的所使用。如果报告内容用于商业、盈利、广告等目的时，需征得中国经济信息社、潜江市人民政府书面特别授权，并注明出处，并按照中国及国际版权法的有关规定向上述机构支付版税。

除法律或规则规定必须承担的责任外，中国经济信息社和潜江市人民政府不对因使用此报告的材料而引致的损失负任何责任。

本报告有关版权问题适用中华人民共和国法律。中国经济信息社和潜江市人民政府保留随时解释和更改免责事由及条款的权利。

新华·潜江龙虾

商品虾价格指数



中国经济信息社与潜江市人民政府联合编制

作者：许旻毓、李水艳

数据校审：陈嘉

编辑：汪伟坚

审核：王洪波

电话：010-88051569

邮编：100052

邮箱：lishuiyanjiayou@163.com

网址：<http://index.xinhua08.com/>



扫码关注
了解更多详情