



中国经济信息社
CHINA ECONOMIC INFORMATION SERVICE



新华指数研究院
XINHUA INDICES INSTITUTE

新华·中国(贺州) 香芋价格指数

半月报

2024. 12. 30-2025. 1. 15 总第五期



新华·中国（贺州）香芋价格指数半月报

（2024 年 12 月 30 日-2025 年 1 月 15 日）

指数简介

“新华·中国（贺州）香芋价格指数”由新华指数研究院和广西壮族自治区贺州市人民政府联合推出。指数以 2023 年 9 月 15 日为基期，以该时期内各规格香芋的成交均价为基期价格，基点为 1000 点。指数立足贺州，采集点覆盖全国最具代表性的香芋主产区，关注全国香芋产业，构建起全产业链价格监测网络。通过精准刻画我国香芋价格走势，指数科学、客观、系统地反映香芋产业链主要环节的供求关系，帮助从业者准确判断市场预期和行情规律，为生产种植、政府监管、贸易决策提供了有效参考。

本期概要

总体来看，本期贺州香芋产地价格延续上涨走势。由于市场上供应不足需求增长格局不变，贺州各规格香芋指数持续上涨。

新华·中国（贺州）香芋价格指数走势

（2025 年 1 月 15 日）

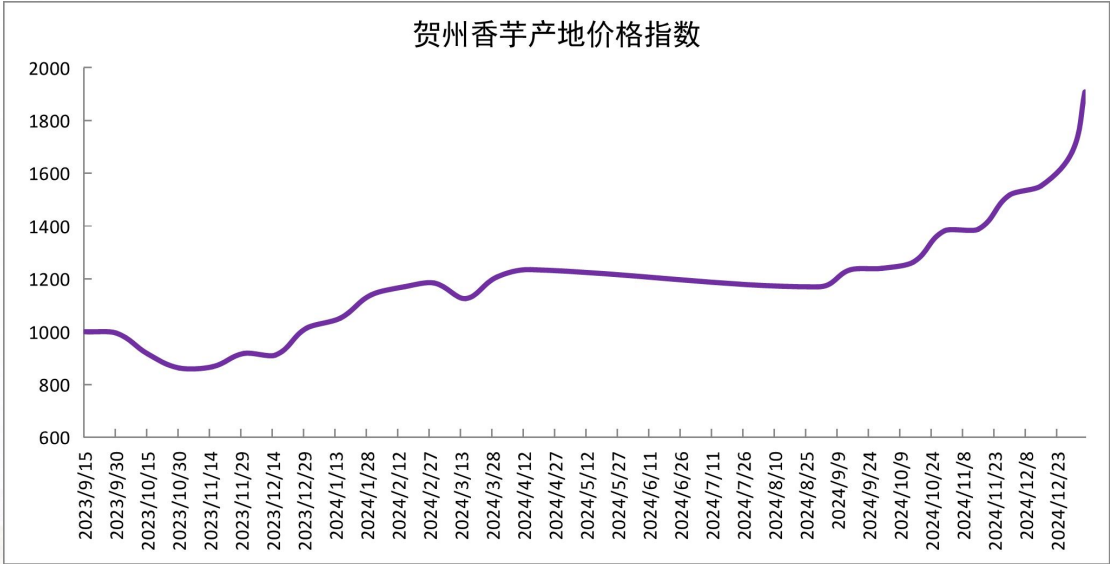


图 1 贺州香芋价格指数结果

数据来源：新华指数

本期新华·中国（贺州）香芋价格指数大幅上涨。截至 2025 年 1 月 15 日，贺州香芋产地价格指数为 1907.95 点，较上期（2024 年 12 月 30 日，下同）上涨 225.80 点，涨幅 13.42%，与基期相比上涨 907.95 点，涨幅 90.80%。

综合分析，在供应方面，目前广西的外部产区香芋生产已基本停止，贺州当地香芋存货逐步消耗供应发逐步减少。叠加年关将至，企业为年前备货加大了采购的力度。在多重因素的共同作用下，贺州地区的香芋价格继续保持了上涨的趋势。

各规格贺州香芋价格走势

(2025 年 1 月 5 日)

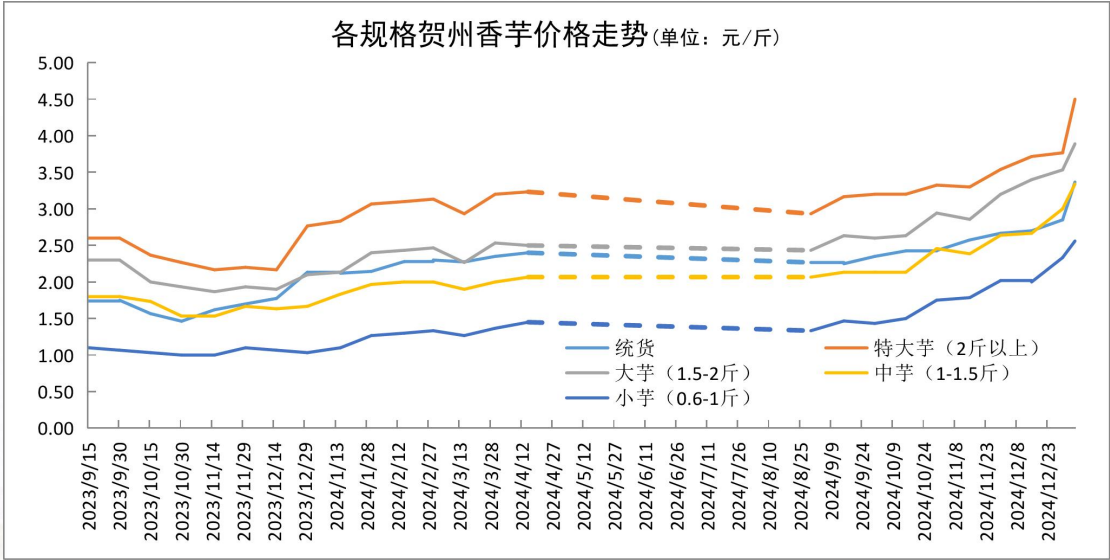


图 2 各规格贺州香芋各规格价格走势

数据来源: 新华指数

截至 1 月 15 日, 贺州统货均价报 3. 37 元 / 斤, 较上期上涨 0. 52 元/斤, 涨幅 18. 13%; 特大芋均价报 4. 50 元 / 斤, 较上期上涨 0. 73 元/斤, 涨幅 19. 47%; 大芋均价报 3. 89 元 / 斤, 较上期上涨 0. 36 元 / 斤, 涨幅 10. 09%; 贺州中芋均价报 3. 34 元 / 斤, 较上期上涨 0. 34 元/斤, 涨幅 11. 33%; 贺州小芋均价报 2. 56 元 / 斤, 较上期上涨 0. 23 元/斤, 涨幅 9. 71%。

全国香芋价格指数走势

(2025 年 1 月 15 日)

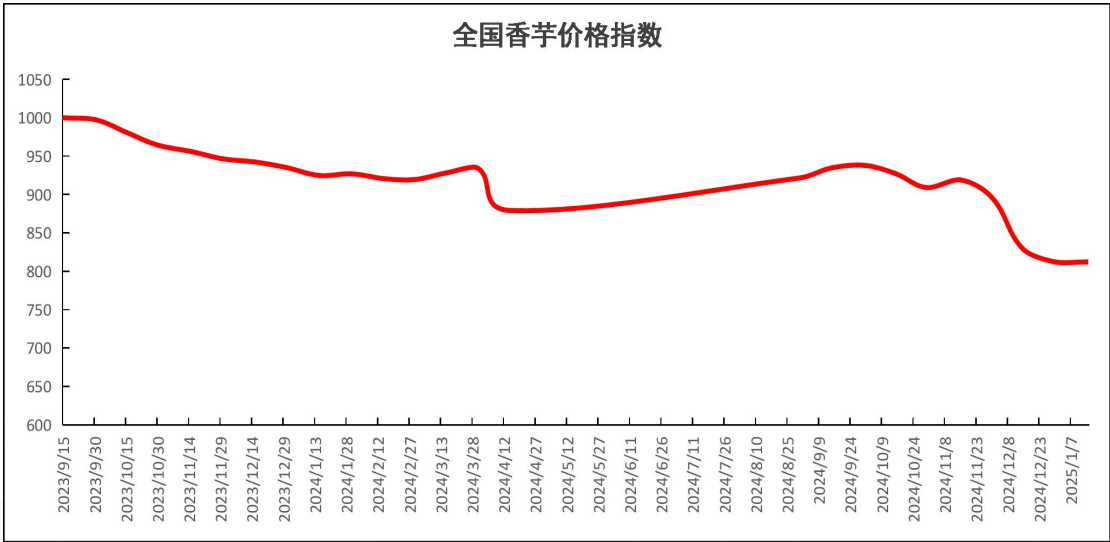


图 3 全国香芋价格指数走势

数据来源：新华指数

本期全国各产区香芋价格指数走势趋稳。截至 1 月 15 日，全国香芋价格指数为 812.37 点，环比持平，与基期相比，下降 187.63 点，降幅 18.76%。

综合分析，由于市面上流通货源减少，市场交易平淡。综合因素影响下，全国香芋价格指数走势相对稳定。

全国不同产区香芋价格走势
(2025 年 1 月 15 日)

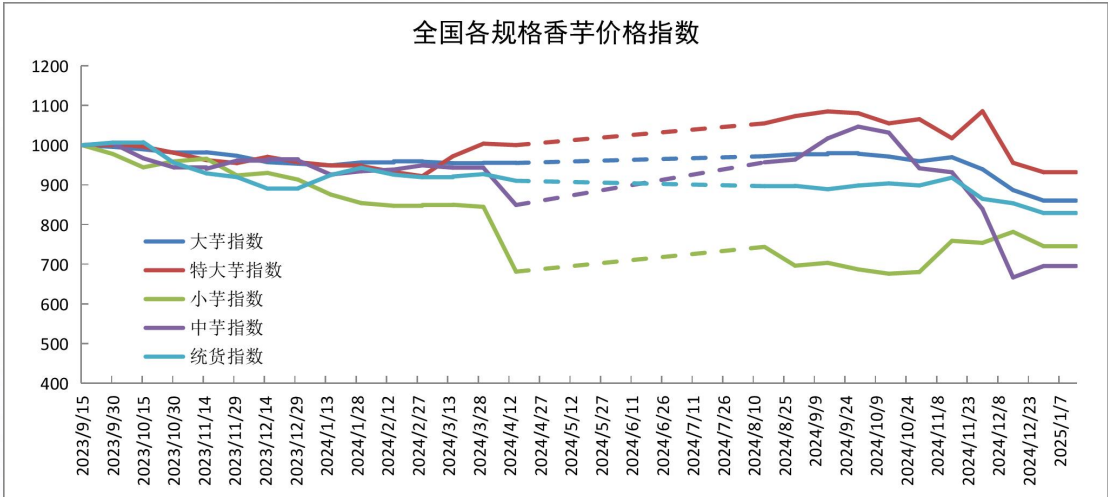


图 4 全国各香芋主产区价格指数走势

数据来源：新华指数

截至 1 月 15 日，全国统货指数报 828.92 点，环比持平；特大芋指数报 931.88 点，环比持平；大芋指数报 860.31 点，环比持平；中芋指数报 695.39 点，环比持平；小芋指数报 745.37 点，环比持平。

表 1 全国各主产区香芋产地批发均价

全国香芋产地批发均价（元/斤） 2024年1月15日					
产地	统货	特大芋 2斤以上	大芋 1.5-2斤	中芋 1-1.5斤	小芋 0.6-1斤
广西	2.01	2.16	2.15	1.53	1.32
广州	2.04	2.22	2.63	2.12	0.90
福建	1.76	2.01	1.94	1.03	1.52
湖南	2.04	3.20	2.01	2.00	1.54
江西	1.51	2.12	1.70	1.56	1.41

数据来源：新华指数

免责声明

中国经济信息社是新华社专业承担经济信息服务业务的直属机构，宗旨是“发展信息事业，服务国家战略”。新华指数隶属于中国经济信息社，负责开发、管理和运维新华社旗下全部指数和指数衍生产品，是国内第一家综合性指数研究、发布、推广及运营的专业部门。

本报告由中国经济信息社与贺州市人民政府共同编制并发布。编制者对本报告取自公开来源信息的准确性和完整性不作任何保证。本报告所载的资料、意见及推测仅反映本报告最初出具日的观点和判断。

在不同时期，或因使用不同假设和标准，采用不同观点和分析方法，致使中国经济信息社与贺州市人民政府发出与本报告所载意见、评估及预测不一致的研究报告，对此中经社与贺州市人民政府可不发出特别通知。

在任何情况下，本报告中的信息或所表述的意见并不构成对任何人的投资建议，也没有考虑到客户特殊的投资目标、财务状况或需求。客户应考虑本报告中的任何意见或建议是否符合其特定状况。

若有必要应寻求专家意见。本报告所载的资料、工具、意见及推测仅供参考。本报告版权为中国经济信息社与贺州市人民政府共同所有。未经双方书面同意，任何机构和个人不得以任何形式翻版、复制、发布、转发或引用本报告的任何部分。如征得双方同意进行引用、刊发的，需在允许的范围内使用，并注明出处为“中国经济信息社”和“贺州市人民政府”，且不得对本报告进行任何有悖原意的引用、删节和修改。若中国经济信息社与贺州市人民政府以外的机构向其客户发放本报告，则由该机构独自为此发送行为负责，中国经济信息社与贺州市人民政府对此等行为不承担任何责任。本报告同时不构成中国经济信息社与贺州市人民政府向发送本报告的机构之客户提供的投资建议。

如未经中国经济信息社与贺州市人民政府授权，私自转载或者转发本报告，所引起的一切后果及法律责任由私自转载或转发者承担。中国经济信息社与贺州市人民政府将保留随时追究其法律责任的权利。

新华·中国(贺州) 香芋价格指数 半月报



扫码了解更多资讯