



中国干辣椒系列 价格指数

周报

(2025年第14周)

中国干辣椒系列价格指数周报

(2025 年第 14 周)

◇ 指数概览

截至 2025 年 4 月 6 日, 中国遵义朝天椒 (干椒) 批发价格指数报 1217.44 点, 较上期下跌 1.17%, 其中艳椒、锥形椒批发价格指数较上期出现上行; 其中满天星、遵义朝天椒一号、樱桃形椒批发价格指数较上期出现下行。三樱椒 (干椒) 批发价格指数报 847.94 点, 较上期上涨 3.62%。新一代 (干椒) 批发价格指数报 881.00 点, 较上期上涨 1.95%。印度进口椒批发价格指数报 841.22 点, 较上期上涨 1.62%。

表 1 指数周度运行情况 (数据来源: 新华财经数据库)

指数名称	本期	上期	涨跌幅	年同比	
中国遵义朝天椒 (干椒) 批发价格指数	综合指数	1217.44	1231.82	-1.17%	0.76%
	艳椒	1298.07	1289.24	0.69%	-0.15%
	满天星	1226.56	1253.56	-2.15%	-0.76%
	遵义朝天椒一号	1503.60	1506.79	-0.21%	0.11%
	锥形椒	1281.72	1271.94	0.77%	-12.74%
	樱桃形椒	842.29	881.33	-4.43%	-0.51%
三樱椒 (干椒) 批发价格指数	847.94	818.36	3.62%	12.36%	
新一代 (干椒) 批发价格指数	881.00	864.16	1.95%	-23.95%	
印度进口椒批发价格指数	841.22	827.80	1.62%	-34.09%	

◇ 各品种交易价格分析

本期全国辣椒市场的 8 个辣椒代表品种中，有 4 个代表品种（艳椒、三樱椒、新一代、印度进口椒 S17）交易平均价格较上期有所上涨；有 3 个代表品种（满天星、锥形椒、樱桃形椒）交易平均价格较上期有所下跌；有 1 个代表品种（遵义朝天椒一号）交易平均价格较上期基本持平。其中印度进口椒 S17 环比指数为 1010.04 点，是本期均价涨幅最大品种；其中樱桃形椒环比指数为 985.98 点，是本期均价跌幅最大品种。

表 2 各品种周度均价运行情况（数据来源：新华财经数据库）

品种	本期均价 (元/斤)	上期均价 (元/斤)	环比指数 (均价)
艳椒	9.82	9.75	1006.47
满天星	10.42	10.50	992.42
遵义朝天椒一号	10.62	10.62	999.41
锥形椒	14.14	14.24	993.34
樱桃形椒	10.32	10.47	985.98
三樱椒	9.06	9.00	1006.46
新一代	10.14	10.10	1003.80
印度进口椒 S17	9.71	9.61	1010.04

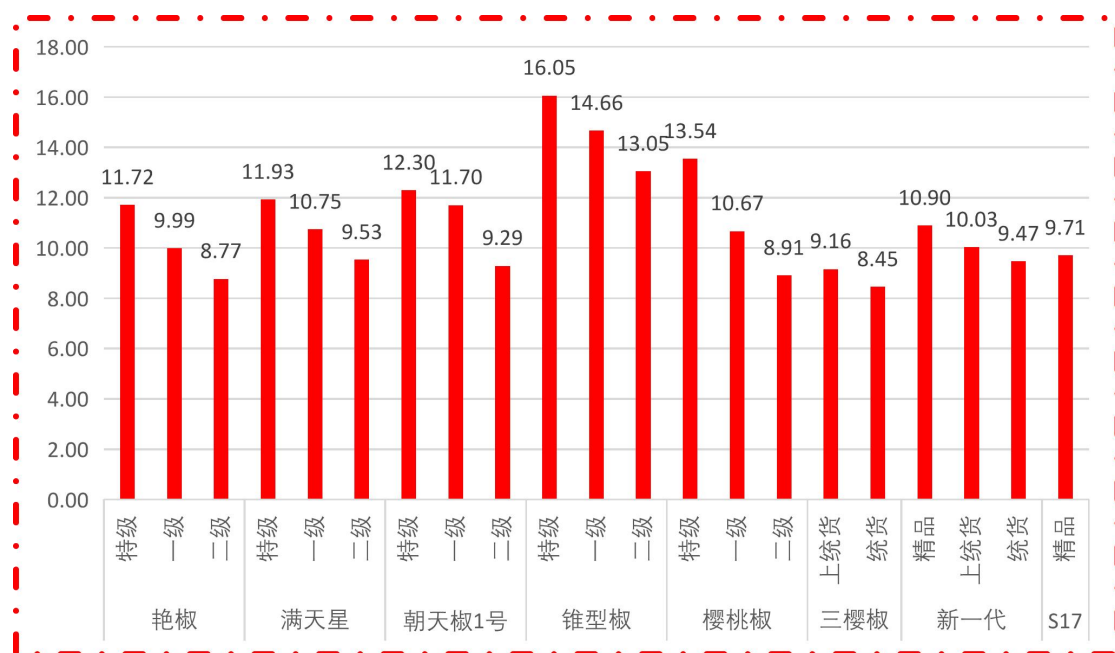


图 1 各品种、各等级周度均价（数据来源：新华财经数据库）

◇ 市场研判

本期南北方地区各品种干椒价格分化运行。供给端多产区库外辣椒交易收尾，库外上货量有所减少。需求端采购商按需跟进拿货，多挑拣相对便宜货源，整体需求增减不明显。总体看，现阶段国内干椒市场行情平稳运行，部分卖家出货仍有挺价心理，但采购商无意高价跟进，询价拿货的买家有所减少，供需基本平衡，交易随行推进。印度椒方面，近期港口到货量增多，持货商对后市信心较足，挺价卖货心理较重，普遍提价出售，储存商和终端市场跟进心态谨慎，拿货多挑拣，整体走货一般。上周印度椒价格小幅上涨。

◇ 市场信息

贵州岑巩：订单辣椒撬动发展 合作社架设“致富桥”

近年来，贵州省黔东南州岑巩县龙田镇兴龙村以村级合作社为纽带，一头对接市场发展订单辣椒种植，一头又带动其他村级合作社及种植农户共同发展，让辣椒产业成为撬动村集体经济发展壮大、农户增收致富的新动能。

时下，正是春耕忙碌时节。走进龙田镇兴龙村辣椒种植基地，农机轰鸣、人头攒动，经过农机开沟起垄后的田地里，村民们三两一组，根据地垄依次排开，高效进行地膜铺展及整理压边等土地覆膜工作，现场涌动着春耕生产的热潮。

“我们现在进行的是辣椒移栽前的准备工作，平均每天都有三四十人在基地

开展起垄、盖膜、覆土、掏沟等工作，计划在4月中旬前全面完成，确保辣椒苗正常移栽。”龙田镇兴龙村党支部副书记晏远菊介绍。

立足资源优势和产业发展实际，近年来，兴龙村以党建引领村集体经济发展为突破口、以发展订单产业为主攻点，瞄准辣椒产业“需求旺、前景宽、周期短、见效快”的优势，通过实地考察市场、寻求合作，采取“公司+合作社+基地”模式大力发展订单辣椒种植，着力打造村集体经济壮大的“强劲引擎”。

今年，经过多方面考察，基于产量及价格等因素，该村与重庆一家辣椒加工企业合作，发展种植星25辣椒品种300亩。“公司提供所有前期技术服务，我们合作社就负责中期种植各方面，后期他们再将我们的辣椒全部回收。”晏远菊说。

在推进辣椒产业发展过程中，兴龙村坚持全产业链谋篇布局、全要素强化保障，依托村合作社去年新建的辣椒烘烤厂和新成立的村级农资专业合作社，兴龙村合作社今年还辐射带动了安坪、龙溪、军屯等五个村级合作社一起发展订单辣椒种植，打造以合作社为纽带、上下连接企业和其他村级组织的“产业联合体”和“利益共同体”。

“这些村级合作社来发展辣椒种植，如果出现农资短缺、资金困难等问题，我们的村级农资店将会给他们提供相对应的帮助。同时，在辣椒后期收购方面，我们村级合作社将以签订的保底价格全部回收其他合作社和农户参与发展种植的辣椒，进行烘干后统一卖给公司。”晏远菊说。

兴一个产业，富一方群众。龙田镇通过找准产业发展、市场需求与群众增收的“契合点”，让辣椒特色产业成为激活乡村振兴的新动能。今年，在兴龙村合作社的带领下，该镇有6个村级合作社共发展种植订单辣椒1500亩，同时还通过带领农户参与种植及提供就业渠道等方式，促进群众在家门口持续增收。

(来源：央广网)

◇ 各品种周度价格概览

表 3 艳椒周度价格

日期	特级均价 (元/斤)	一级均价 (元/斤)	二级均价 (元/斤)
2025/3/31	11.77	10.05	8.78
2025/4/1	11.72	9.99	8.75
2025/4/2	11.69	9.96	8.80
2025/4/3	11.68	9.95	8.79
2025/4/4	11.70	9.97	8.71
2025/4/5	11.74	9.99	8.83
2025/4/6	11.71	9.99	8.71

表 4 满天星周度价格

日期	特级均价 (元/斤)	一级均价 (元/斤)	二级均价 (元/斤)
2025/3/31	11.99	10.72	9.96
2025/4/1	11.94	10.63	9.48
2025/4/2	11.91	10.61	9.37
2025/4/3	11.90	10.60	9.36
2025/4/4	11.92	10.80	9.52
2025/4/5	11.96	11.12	9.58
2025/4/6	11.93	10.74	9.46

表 5 遵义朝天椒 1 号周度价格

日期	特级均价 (元/斤)	一级均价 (元/斤)	二级均价 (元/斤)
2025/3/31	12.36	11.76	9.33
2025/4/1	12.30	11.70	9.28
2025/4/2	12.27	11.67	9.26
2025/4/3	12.26	11.66	9.25
2025/4/4	12.28	11.69	9.34
2025/4/5	12.32	11.73	9.31
2025/4/6	12.30	11.70	9.26

表 6 锥形椒周度价格

日期	特级均价 (元/斤)	一级均价 (元/斤)	二级均价 (元/斤)
2025/3/31	16.12	14.47	13.22
2025/4/1	16.05	14.40	12.95
2025/4/2	16.02	14.80	12.91
2025/4/3	16.00	14.60	12.89
2025/4/4	16.04	14.80	12.89
2025/4/5	16.09	14.79	13.26
2025/4/6	16.05	14.76	13.23

表 7 樱桃形椒周度价格

日期	特级均价 (元/斤)	一级均价 (元/斤)	二级均价 (元/斤)
2025/3/31	13.61	10.00	9.78
2025/4/1	13.55	10.54	8.63
2025/4/2	13.51	10.50	8.53
2025/4/3	13.50	10.49	8.53
2025/4/4	13.53	10.99	9.00
2025/4/5	13.57	11.09	9.06
2025/4/6	13.54	11.06	8.82

表 8 三樱椒周度价格

日期	特级均价 (元/斤)	一级均价 (元/斤)	二级均价 (元/斤)
2025/3/31	9.49	9.07	8.36
2025/4/1	9.57	9.13	8.38
2025/4/2	9.60	9.12	8.40
2025/4/3	9.62	9.07	8.39
2025/4/4	9.63	9.16	8.46
2025/4/5	9.66	9.18	8.55
2025/4/6	9.84	9.40	8.65

表 9 新一代椒周度价格

日期	特级均价 (元/斤)	一级均价 (元/斤)	二级均价 (元/斤)
2025/3/31	10.86	9.78	9.38
2025/4/1	10.96	10.00	9.53
2025/4/2	10.92	9.98	9.45
2025/4/3	10.88	10.03	9.40
2025/4/4	10.86	10.14	9.51
2025/4/5	10.86	10.10	9.49
2025/4/6	10.95	10.20	9.53

表 10 印度进口椒 S17 周度价格

日期	去把带帽均价 (元/斤)
2025/3/31	9.60
2025/4/1	9.61
2025/4/2	9.69
2025/4/3	9.77
2025/4/4	9.77
2025/4/5	9.77
2025/4/6	9.77

◇ 各品种指数走势概览

● 中国遵义朝天椒（干椒）批发价格指数

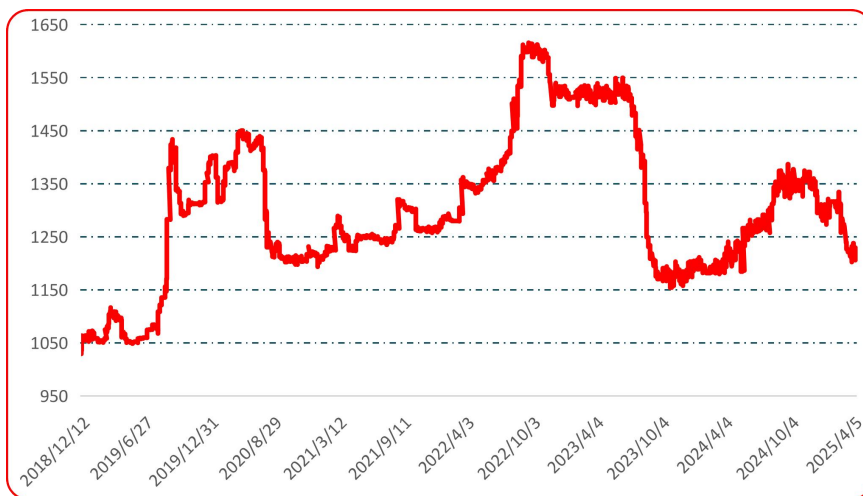


图 2 中国遵义朝天椒（干椒）批发价格综合指数运行图

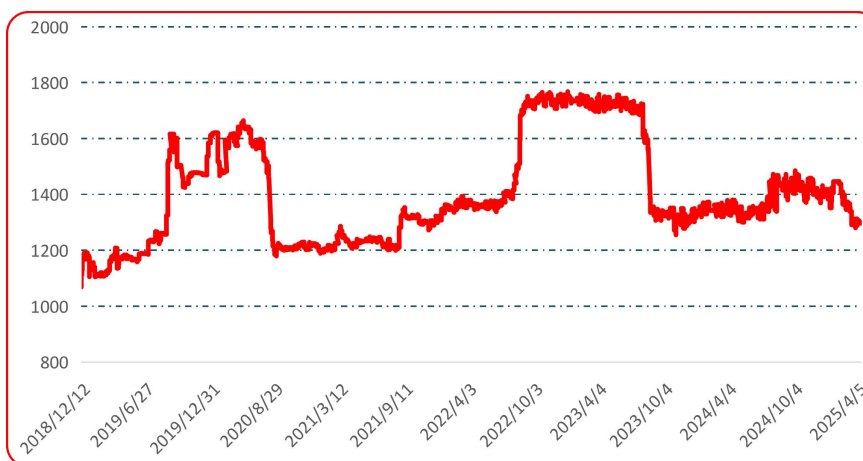


图 3 艳椒批发价格指数运行图

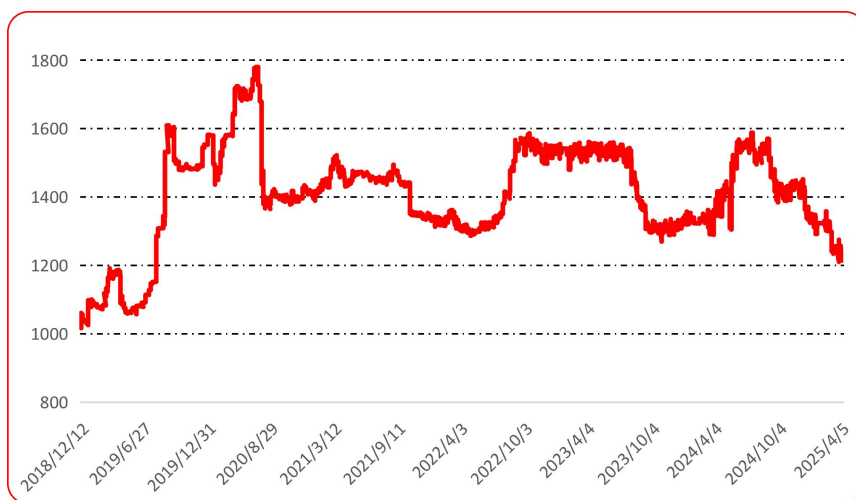


图 4 满天星批发价格指数运行图

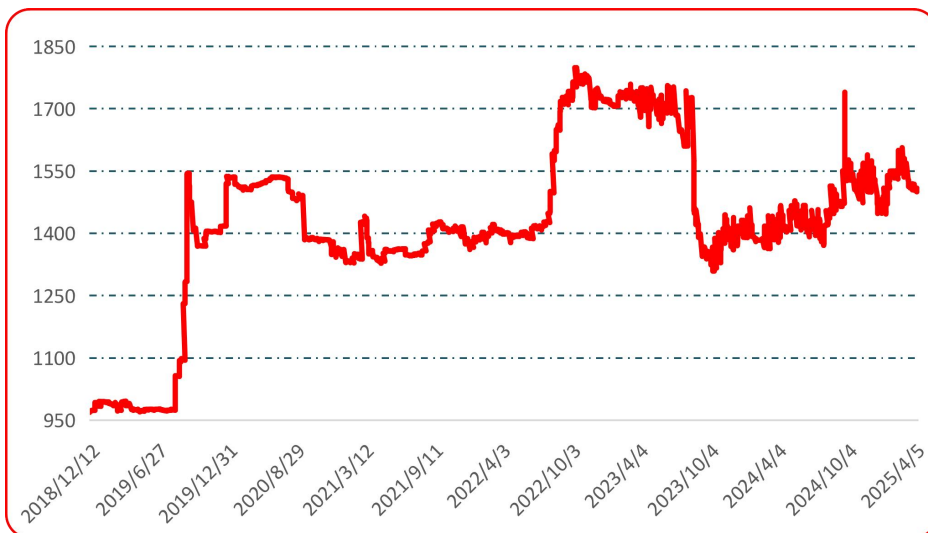


图 5 遵义朝天椒 1 号批发价格指数运行图

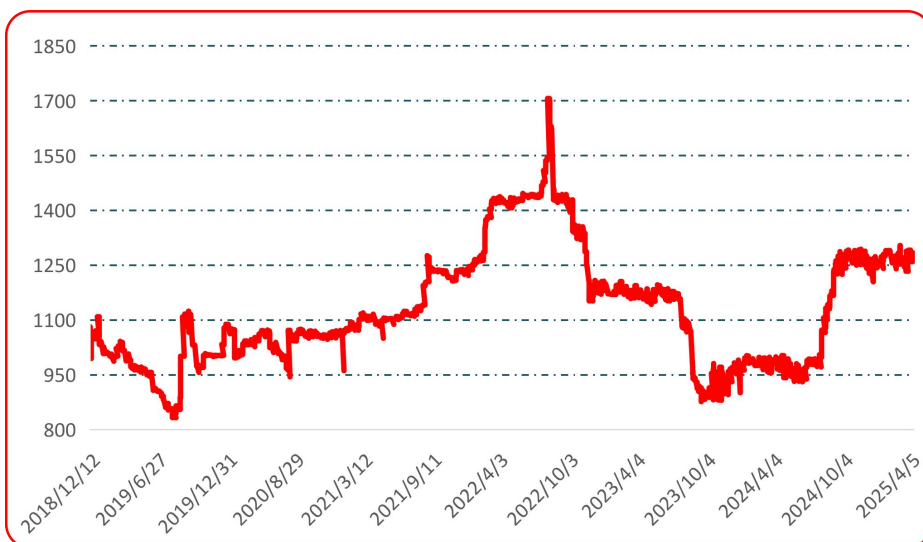


图 6 锥形椒批发价格指数运行图

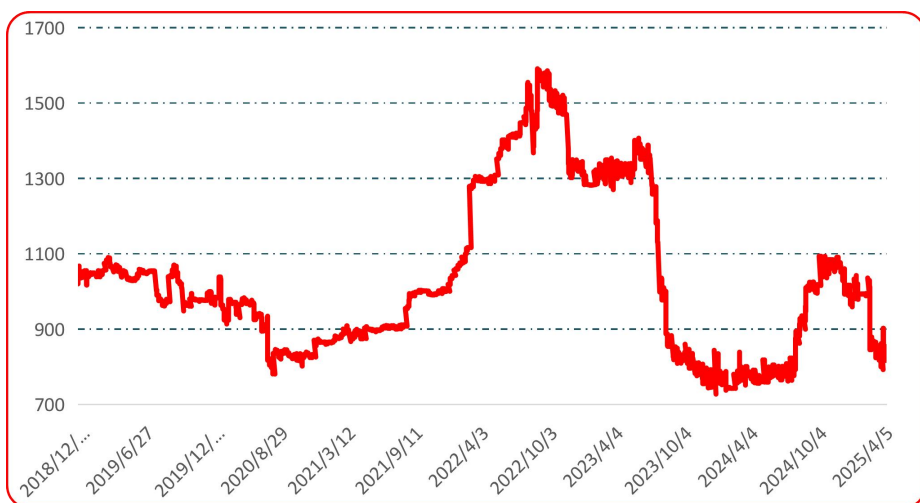


图 7 樱桃形椒批发价格指数运行图

● **三樱椒（干椒）批发价格指数**

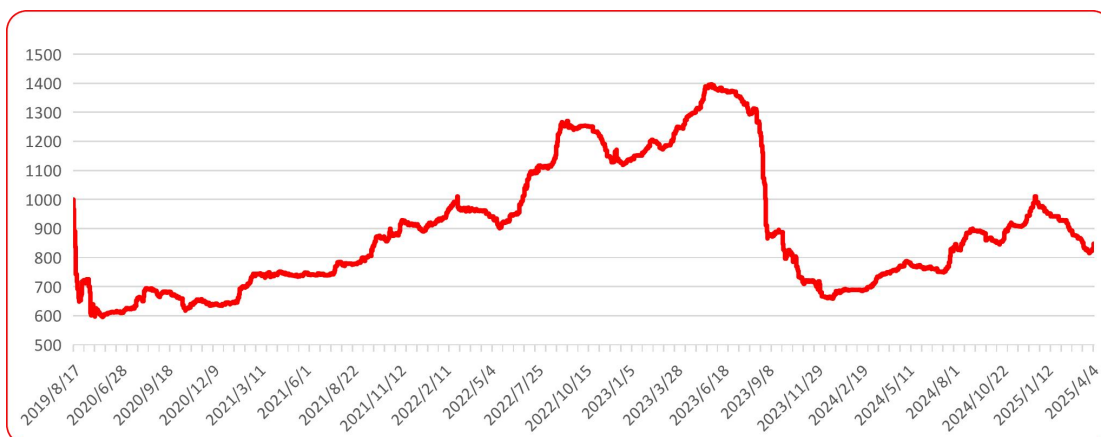


图 8 三樱椒（干椒）批发价格指数运行图

● **新一代（干椒）批发价格指数**

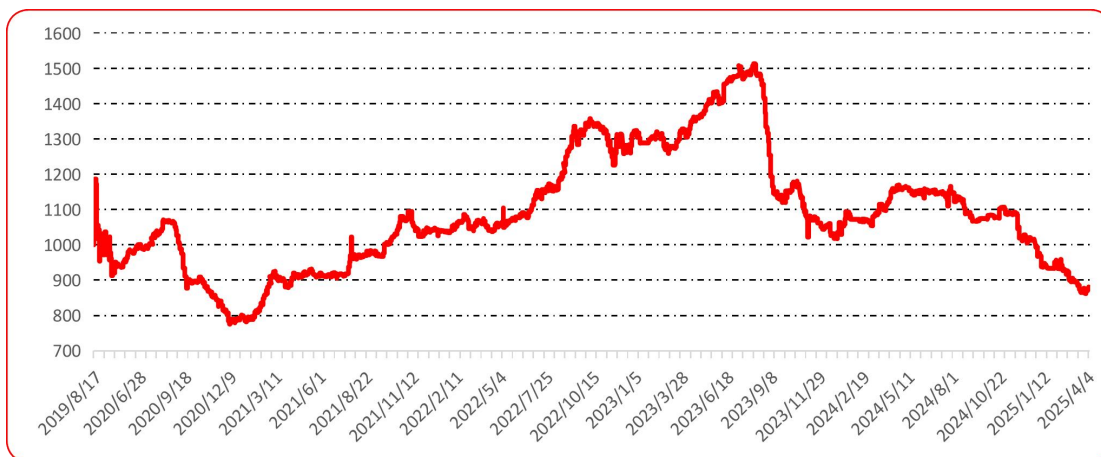


图 9 新一代（干椒）批发价格指数运行图

● **印度进口椒批发价格指数**

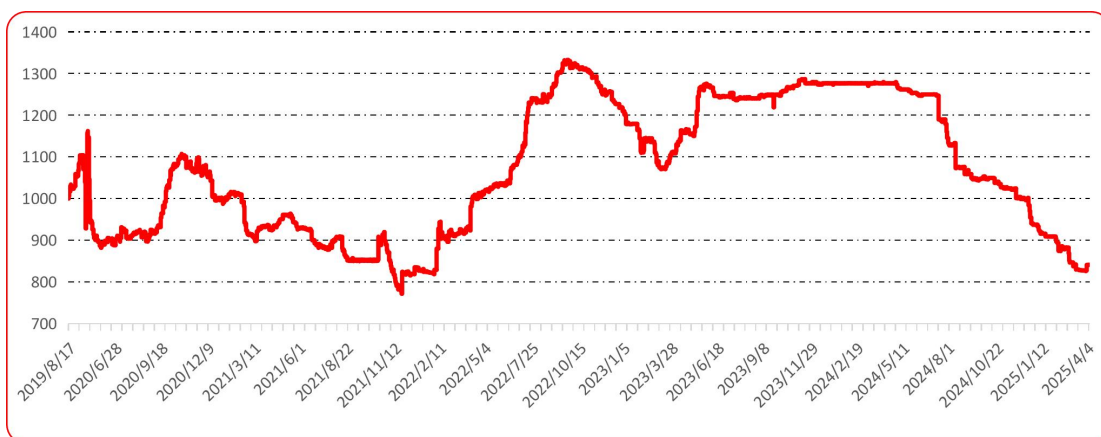


图 10 印度进口椒批发价格指数运行图

声明

中国经济信息社是新华社直属的专业经济信息服务机构,为全球超过 12 万家机构、3600 万个人用户全方位经济信息服务,旗下新华财经国家金融信息平台,重点服务我国经济发展和金融安全。新华指数研究院以服务中国式现代化建设和世界经济发展,推动新时代指数及指数方法论研究与创新为宗旨,以建设开放型国际指数研究、实践与创新交流平台为目标,以垂直领域指数及标准研究、指数方法学研究、指数应用研究、国际研究与交流等为主业,旨在面向全球发布运维更多高水平的、具有中国特色的指数型数据产品,为全球指数经济可持续发展树立中国典范,提供中国方案。

本报告由中国经济信息社与贵州省农业农村厅共同发布,由新华指数研究院编制并运营,部分数据与信息来源于中国辣椒城。编制者对本报告取自公开来源信息的准确性和完整性不作任何保证。本报告所载的资料、意见及推测仅反映本报告最初出具日的观点和判断。

在不同时期,或因使用不同假设和标准,采用不同观点和分析方法,致使中国经济信息社与贵州省农业农村厅发出与本报告所载意见、评估及预测不一致的研究报告,对此中经社与贵州省农业农村厅可不发出特别通知。

在任何情况下,本报告中的信息或所表述的意见并不构成对任何人的投资建议,也没有考虑到客户特殊的投资目标、财务状况或需求。客户应考虑本报告中的任何意见或建议是否符合其特定状况。

若有必要应寻求专家意见。本报告所载的资料、工具、意见及推测仅供参考。

本报告版权为中国经济信息社与贵州省农业农村厅共同所有。未经双方书面同意,任何机构和个人不得以任何形式翻版、复制、发布、转发或引用本报告的任何部分。如征得双方同意进行引用、刊发的,需在允许的范围内使用,并注明出处为“中国经济信息社”和“贵州省农业农村厅”,且不得对本报告进行任何有悖原意的引用、删节和修改。若中国经济信息社与贵州省农业农村厅以外的机构向其客户发放本报告,则由该机构独自为此发送行为负责,中国经济信息社与贵州省农业农村厅对此等行为不承担任何责任。本报告同时不构成中国经济信息社与贵州省农业农村厅向发送本报告的机构之客户提供的投资建议。

如未经中国经济信息社与贵州省农业农村厅授权,私自转载或者转发本报告,所引起的一切后果及法律责任由私自转载或转发者承担。中国经济信息社与贵州省农业农村厅将保留随时追究其法律责任的权利。

中国干辣椒系列 价格指数

周报



扫码了解
更多详细价格