



# 新华·潜江龙虾 商品虾价格指数

周·报

(2025. 4. 1-2025. 4. 7)



湖北潜江——中国小龙虾之乡

潜江龙虾，红遍天下。

四季有虾，虾香满城。



中国经济信息社  
CHINA ECONOMIC INFORMATION SERVICE

## 产业简介

世界小龙虾看中国，中国小龙虾看湖北，湖北小龙虾看潜江。20 多年来，潜江市以工匠精神培育小龙虾产业，建成集选育繁育、生态种养、加工出口、餐饮美食、冷链物流、电子商务、文化旅游等于一体的小龙虾产业链。2023 年，潜江小龙虾年交易总量达 70 万吨，占湖北总产量的 60%、全国总产量的 25%。

从首创“虾稻连作”到“虾稻共作”再到“虾稻+N”立体种养模式探索，潜江市目前小龙虾养殖总面积达 91.4 万亩，建成了 13 个万亩和 70 个千亩集中连片虾稻共作标准化生态种养基地，形成了布局合理、集中连片、产销功能齐全的养殖格局。

为强链补链延链、提升产业附加值，潜江市持续发力精深加工，高标准建设现代农业科技示范园，目前全市小龙虾规上加工企业达 48 家、约占全国总数的四分之一，年加工能力达 80 万吨，成为全国唯一的淡水甲壳素精深加工基地，开发整肢虾、虾仁、虾球、甲壳素及衍生品等系列产品 60 多种，产品远销欧美日韩等 30 多个国家和地区，加工出口量连续多年位居全国第一。

潜江市还强势发力龙虾美食经济，创新推出了“清蒸虾”“卤虾”等 128 个小龙虾菜品，成立了全国首家龙虾学院，建成全国最大的生态龙虾城，培育了“虾皇”“楚虾王”“小李子”等潜江龙虾主题餐厅 3000 余家，每年来潜品虾游客突破 400 万人次。

养大一只虾，带火一座城，致富一方人。2023 年，潜江小龙虾全产业链综合产值突破 750 亿元，带动 20 多万人就业增收，目前，“潜江龙虾”区域公用品牌价值已达 422.29 亿元，成为名副其实的“中国小龙虾之乡”。

## 指数简介

指数作为数字时代助力现代化产业体系建设的战略工具，具有度量发展水平、引领行业标准、汇聚发展资源等多重作用。为进一步提升“潜江龙虾”品牌效应和行业标准话语权，有力服务全省全国小龙虾高质量产业发展，潜江市人民政府与中国经济信息社共同编制发布“新华·潜江龙虾商品虾价格指数”。该指数聚焦鲜活商品虾流通环节，对湖北潜江及全国主要销售市场大型水产批发市场小龙虾价格及交易量等数据进行监测，及时反映市场变化趋势，为政府管理部门决策、市场主体交易提供信息参考。

“新华·潜江龙虾商品虾价格指数”首批数据采集点为湖北安徽、湖南、江苏、江西等五大产区主要小龙虾批发市场经济大户，以及武汉、成都、上海、北京、重庆、长沙等 22 个样本城市主要小龙虾销区批发市场经济大户，日度监测小龙虾交易价格及交易量等数据。

具体而言，新华·潜江龙虾商品虾价格指数作选取鲜活商品虾流通环节中的红虾和青虾为监测品类，以小红（红虾，2-4 钱，单只重 10-20 克）、中红（红虾，4-6 钱，单只重 20-30 克）、大红（红虾，6-8 钱，单只重 30-40 克）、红炮头（红虾，>9 钱，单只重 45 克以上）、小青（青虾，2-4 钱，单只重 10-20 克）、中青（青虾，4-6 钱，单只重 20-30 克）、大青（青虾，6-8 钱，单只重 30-40 克）、青炮头（青虾，>9 钱，单只重 45 克以上）为代表规格品进行价格监测。指数客观反映市场变化趋势，为政府管理部门提供数据支撑，为市场主体提供交易定价参考。根据编制规则，指数以 2019 年 1 月 1 日为基期，基点 1000 点。

## 周度概要

4月初，随着国内气温回升，各产区小龙虾上市量逐步增加，本期小龙虾价格整体延续回调趋势。据新华指数监测数据显示，截至4月7日，新华·潜江龙虾商品虾价格指数报801.52点，环比下跌1.09%；与基期相比，累计下跌19.85%。

从主要产区来看，本期小龙虾价格呈现整体变动幅度不大，其中，湖北产区小规格虾价格稳定，炮头虾价格回落；江苏产区大虾价格上行明显，炮头虾价格连续回调；山东产区小规格虾价格持平，中虾、大虾市场交易价格上行。从主要销区来看，目前湖北产区小龙虾俏销全国市场。东北地区，各规格虾价格整体上行；华中地区湖北虾陆续上市，小龙虾价格回落；国内其他地区，各规格小龙虾价格涨跌互现。

当前小龙虾尚未进入大规模上市阶段，小龙虾消费以餐饮端为主导，零售端需求尚未爆发。分规格来看，中小规格虾需求旺盛，炮头虾价格回调。预计4月中下旬至5月小龙虾供应量将显著增长，消费者有望在五一前后迎来“小龙虾自由”。

新华指数分析师认为，当前小龙虾市场处于“供应爬坡期”，价格波动符合季节性规律。建议产业链各环节把握“量增价跌”趋势，优化供需匹配，迎接消费旺季。养殖端，建议加强水位调控与青苔防控，优化虾苗生长环境；趁早春高价捕捞亲虾，减少虾苗损耗。流通端，建议关注湖北虾大规模上市时间（4月下旬），提前布局冷链物流，抢占长三角、川渝等消费市场。消费端，建议零售商5月初备货，抓住价格低位窗口期，满足夜市及家庭消费需求。



## 新华·潜江龙虾商品虾价格指数走势

图1 新华·潜江龙虾商品虾价格指数走势（单位：点）



数据来源：新华财经数据库、中国水产流通与加工协会小龙虾产业分会、水产养殖网

4月初，随着国内气温回升，各产区小龙虾上市量逐步增加，本期小龙虾价格整体延续回调趋势。据新华指数监测数据显示，截至4月7日，新华·潜江龙虾商品虾价格指数报801.52点，环比（2025年3月31日，下同）下跌8.82点，跌幅1.09%；与基期（2019年1月1日，下同）相比，累计下跌198.48点，跌幅达19.85%。

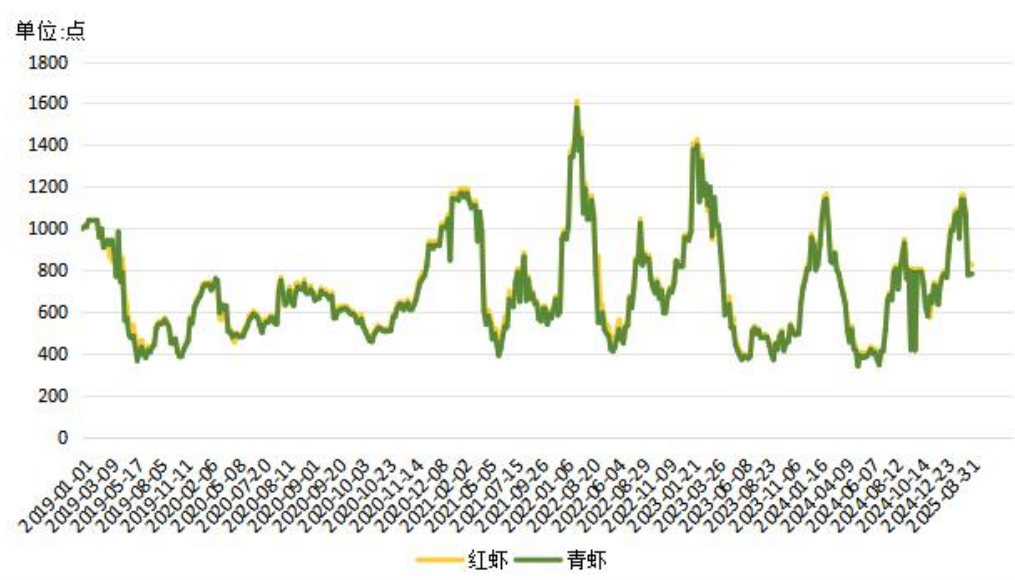
当前小龙虾尚未进入大规模上市阶段，清明假期过后，随着国内气温的持续上升，预计4月中下旬至5月供应量将显著增长，届时小龙虾市场价格将进一步回落，消费者有望在五一前后迎来“小龙虾自由”。

新华指数分析师认为，当前小龙虾市场处于“供应爬坡期”，价格波动符合季节性规律。建议产业链各环节把握“量增价跌”

趋势，优化供需匹配，迎接消费旺季。养殖端，建议加强水位调控与青苔防控，优化虾苗生长环境；趁早春高价捕捞亲虾，减少虾苗损耗。流通端，建议关注湖北虾大规模上市时间，提前布局冷链物流，抢占长三角、川渝等消费市场。消费端，建议零售商5月初备货，抓住价格低位窗口期，满足夜市及家庭消费需求。

### 红虾和青虾价格指数及均价走势

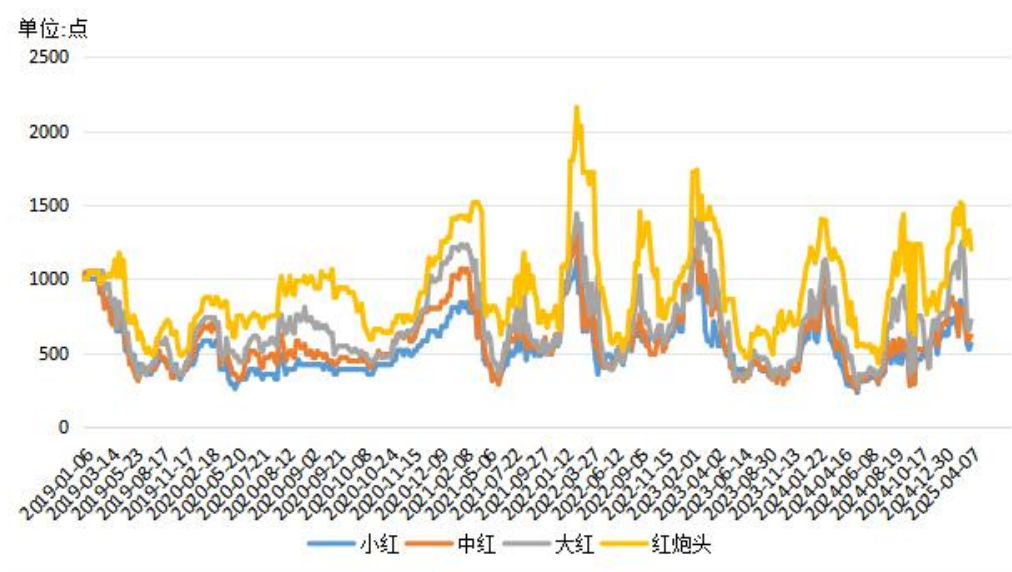
图 2 红虾和青虾价格指数走势对比（单位：点）



数据来源：新华财经数据库

分品类来看，红虾和青虾市场行情均环比下降。截至4月7日,红虾价格指数报 825.11 点，环比下跌 1.47%；青虾价格指数报 778.4 点，环比下跌 0.69%。

图 3 不同规格红虾价格走势（单位：点）



数据来源：新华财经数据库

表 1 不同规格红虾均价（单位：元/斤）

规格	均价	涨跌幅
小红	17.28	6.69%
中红	27.68	4.07%
大红	40.9	9.55%
红炮头	76.68	-9.61%

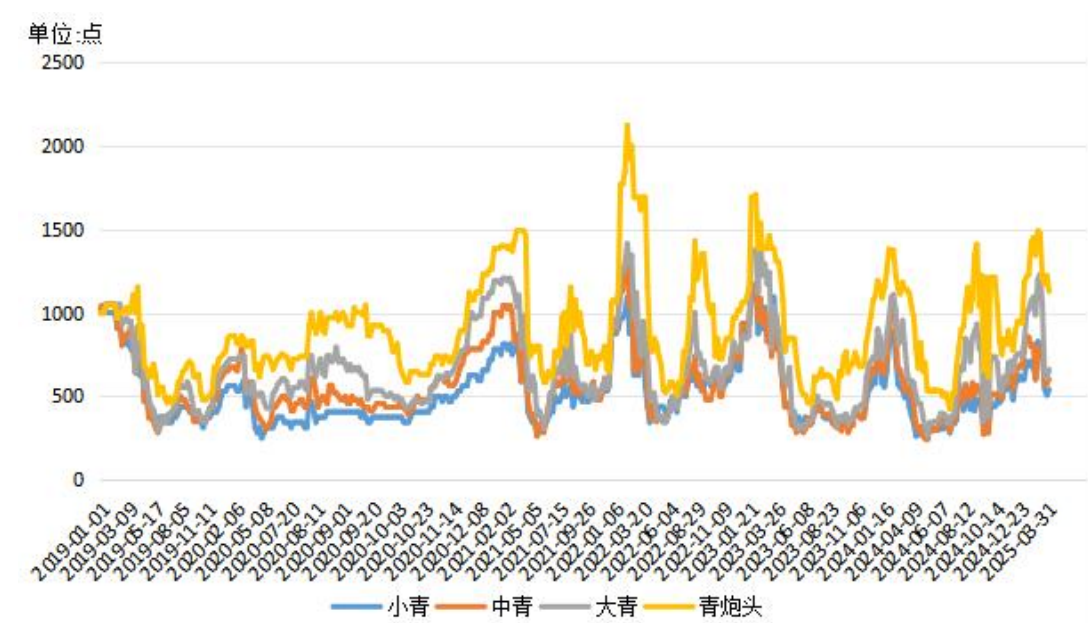
数据来源：新华财经数据库

分规格来看，中小规格虾需求旺盛，炮头虾价格回调。受餐饮及零售市场带动，中小规格虾（如小红、中红、小青、中青）价格普遍上涨，涨幅 3%-9%。受供应量增加影响，红炮头、青炮头价格分别环比下跌 9.61%、7.78%，大规格虾市场短期承压。

具体来看，截至 4 月 7 日，红虾均价报 40.64 元/斤，环比下跌 1.47%。其中小红均价报 17.28 元/斤，环比上涨 6.69%；中

红均价报 27.68 元/斤，环比上涨 4.07%；大红均价报 40.9 元/斤，环比上涨 9.55%；红炮头均价报 76.68 元/斤，环比下跌 9.61%。

图 4 不同规格青虾价格走势（单位：点）



数据来源：新华财经数据库

表 2 不同规格青虾均价（单位：元/斤）

规格	均价	涨跌幅
小青	17.28	6.69%
中青	27.63	3.88%
大青	38.25	8.43%
青炮头	73.29	-7.78%

数据来源：新华财经数据库

截至 4 月 7 日，青虾均价报 39.11 元/斤，环比下跌 0.69%，整体价格变动不大。从细分规格来看，小青均价报 17.28 元/斤，环比上涨 6.69%；中青均价报 27.63 元/斤，环比上涨 3.88%；大



青均价报 38.25 元/斤，环比上涨 8.43%；青炮头均价报 73.29 元/斤，环比下跌 7.78%。

主要产区行情

表 3 主产区龙虾市场交易均价（元/斤）

品类	规格	地区	3月24日	3月31日	4月7日	趋势变化
红虾	小虾（2-4）钱	湖北	<div><div></div></div> 22	<div><div></div></div> 17	<div><div></div></div> 17	<div><div></div></div>
	中虾（4-6钱）		<div><div></div></div> 27	<div><div></div></div> 29	<div><div></div></div> 25	<div><div></div></div>
	大虾（6-8钱）		<div><div></div></div> 38	<div><div></div></div> 38	<div><div></div></div> 38	<div><div></div></div>
	炮头（>9钱）		<div><div></div></div> 85	<div><div></div></div> 86	<div><div></div></div> 75	<div><div></div></div>
青虾	小虾（2-4）钱	湖北	<div><div></div></div> 22	<div><div></div></div> 17	<div><div></div></div> 17	<div><div></div></div>
		江苏	<div><div></div></div> 25	<div><div></div></div> 19	<div><div></div></div> 17	<div><div></div></div>
		山东	<div><div></div></div> 25	<div><div></div></div> 20	<div><div></div></div> 20	<div><div></div></div>
	中虾（4-6钱）	湖北	<div><div></div></div> 27	<div><div></div></div> 29	<div><div></div></div> 25	<div><div></div></div>
		江苏	<div><div></div></div> 33	<div><div></div></div> 29	<div><div></div></div> 28	<div><div></div></div>
		山东	<div><div></div></div> 34	<div><div></div></div> 29	<div><div></div></div> 31	<div><div></div></div>
	大虾（6-8钱）	湖北	<div><div></div></div> 38	<div><div></div></div> 38	<div><div></div></div> 38	<div><div></div></div>
		江苏	<div><div></div></div> 55	<div><div></div></div> 44	<div><div></div></div> 57	<div><div></div></div>
		山东	<div><div></div></div> 55	<div><div></div></div> 44	<div><div></div></div> 60.5	<div><div></div></div>
	炮头（>9钱）	湖北	<div><div></div></div> 85	<div><div></div></div> 86	<div><div></div></div> 75	<div><div></div></div>
		江苏	<div><div></div></div> 97	<div><div></div></div> 92	<div><div></div></div> 85	<div><div></div></div>

数据来源：新华财经数据库

从主要产区市场表现来看，本期小龙虾价格呈现整体变动幅度不大，各产区价格波动特征分化明显。其中，湖北产区小规格虾价格稳定，炮头虾价格回落；江苏产区大虾价格上行明显，炮头虾价格连续回调；山东产区小规格虾价格持平，中虾、大虾市场交易价格上行。

从主要产区动态来看，四川成都市、泸州市等地小龙虾近期陆续成熟上市。其中，邛崃市稻渔综合种养面积达 1.47 万亩，亩产值达 7500 元，较传统种植翻倍。当地小龙虾已上市近 1 个月，但大量上市需待 5 月初。邛崃市小龙虾养殖户黄祥表示，受气候影响，本地小龙虾上市时间较往年推迟 10 天，当前自己基地小龙虾日供应量约 400-500 斤，预计 5 月初日产量达千余斤。

成都市新津区农业局水产养殖处相关工作人员也表示，当前

全区约有 1000 亩小龙虾，但只有极少数已经成熟上市，多数要等到 4 月中下旬到 5 月初才能成熟。

江苏省连云港市灌云县 4.3 万亩小龙虾也开启捕捞模式。为提高养殖效益，灌云县采取“公司+农户”的模式推广“藕虾、稻虾共作”模式，提升养殖效益。

主要销区城市行情

表 4 我国主要城市龙虾指数变化趋势（单位：点）

分类	城市	点位	小红	中红	大红	红炮头	小青	中青	大青	青炮头
一线城市	深圳市	指数	1060.00	1472.97	1339.62	1752.87	1060.00	1472.97	1339.62	1752.87
		涨跌	-10.17%	11.22%	2.16%	-12.61%	-10.17%	11.22%	2.16%	-12.61%
其他城市	潜江市	指数	548.39	555.56	666.67	1289.75	531.25	543.48	655.17	1153.85
		涨跌	0.00%	-13.79%	0.00%	0.55%	0.00%	-13.79%	0.00%	-12.79%
	长春市	指数	2272.73	2466.67	2250.67	1767.86	2272.73	2466.67	2500.00	1767.86
		涨跌	31.58%	19.35%	0.31%	1.02%	31.58%	19.35%	36.36%	1.02%
	常州市	指数	846.15	1289.47	1314.81	1868.42	846.15	1105.26	1148.15	1868.42
		涨跌	-0.08%	0.00%	0.00%	-12.35%	0.00%	0.00%	0.00%	-12.35%
	苏州市	指数	1363.64	1666.67	1150.00	2294.11	1363.64	1666.67	1166.67	2205.88
		涨跌	0.00%	-13.79%	4.55%	-8.24%	0.00%	0.00%	0.00%	-11.76%
	无锡市	指数	1666.67	2041.67	1825.00	1644.44	1666.67	1666.67	1500.00	1627.91
		涨跌	0.00%	13.95%	0.00%	-7.50%	0.00%	0.00%	0.00%	-12.50%
	成都市	指数	1449.28	1342.59	1403.85	1779.12	1449.28	1342.59	1403.85	1779.12
		涨跌	-1.96%	0.69%	3.79%	-12.45%	-1.96%	0.69%	3.79%	-12.45%
	昆明市	指数	666.67	647.06	666.67	647.06	666.67	647.06	666.67	647.06
		涨跌	0.00%	0.00%	0.00%	0.00%	0.00%	0.00%	0.00%	0.00%
	杭州市	指数	1725.00	1666.67	1725.00	1697.67	1450.00	1650.00	1725.00	1697.67
		涨跌	0.00%	2.04%	-0.72%	-12.84%	9.43%	1.02%	-0.72%	-12.84%

数据来源：新华财经数据库

从主要销区市场表现来看，目前湖北产区小龙虾俏销全国市场。其中，成都农产品中心批发市场的小龙虾大多来自湖北，约占 60%。截至 4 月 7 日，全国多地小龙虾价格指数涨跌互现。其中东北地区，各规格小龙虾价格整体上行；华中地区小龙虾陆续上市，小龙虾价格回落；国内其他地区，各规格小龙虾价格涨跌互现。

目前小龙虾消费以餐饮端为主导，中虾、大虾主要供应餐厅及夜宵店，零售端需求尚未爆发。泸州尚品海鲜店店主李平表示，

本地小龙虾上市偏早，多数捕捞后便直接运往上海、南京、杭州、宁波等地，本地市场暂未上量，所以价格偏高。待一个月后湖北虾大量上市、价格降低，本地小龙虾便难以发出，届时小龙虾销售价格就会大幅度降低。

部分水产商家追逐“早虾热”，部分水产摊主则处于观望态度。泸州、成都等地商超暂未大规模进货，零售商等待五一前后价格低位入市。泸州西路泰盛农贸市场水产档口售卖小龙虾的老板何勇介绍，除了自家养殖，平日还会驱车前往泸县的市场进行收购，规格主要以中虾、大虾为主，主要供应给餐厅、夜宵店，购买的市民比较少。泸州市石马沟综合农贸市场罗氏水产店主则表示，当前小龙虾拿货价比较高，买的人不多，价格偏贵，存在售卖风险，店里预计在五一前后拿货进行销售。

全国主要水产行情

表 5 近七天我国主要水产价格（单位：元/公斤）

日期	淡水品种（元/公斤）				海水品种（元/公斤）			
	草鱼	鲢鱼	鲈鱼	淡水虾	鲳鱼	大黄鱼	梭子蟹	对虾
2025-04-01	16.9	12.5	37.82	88	57.67	41.08	200	175.75
2025-04-02	16.85	12.5	37.91	88	57.67	41.15	200	175.75
2025-04-03	16.89	12.5	38.36	83	57.67	42.06	200	165.75
2025-04-04	16.85	12.5	37.78	83	57.67	41.58	200	165.75
2025-04-05	16.64	12.5	38.32	83	57.67	41.99	200	165.75
2025-04-06	16.75	12.5	38.32	83	57.67	42	200	165.75
2025-04-07	16.89	12.5	38.5	82.5	57.67	41.81	200	165.75
近七天均值	16.82	12.50	38.14	84.36	57.67	41.67	200.00	168.61

数据来源：农业农村部信息中心、新华财经数据库

本期全国主要水产价格整体变动不大。据农业农村部信息中心监测数据，截至 4 月 7 日，淡水水产价格相对平稳，鲈鱼价格小幅上行，淡水虾微跌。其中，草鱼价格 7 日均线为 16.82 元 / 公斤，周环比下跌 0.01%；鲢鱼价格 7 日均线为 12.5 元 / 公斤，

周环比持平；鲈鱼价格 7 日均线为 38.14 元 / 公斤，周环比上涨 1.53%；淡水虾价格 7 日均线为 84.36 元 / 公斤，周环比下跌 0.21%。海水水产品价格总体平稳，对虾价格有所回调，其他品类稳定。鲳鱼价格 7 日均线为 57.67 元 / 公斤，周环持平；大黄鱼价格 7 日均线为 41.67 元 / 公斤，周环比上涨 0.68%；梭子蟹价格 7 日均线为 200 元 / 公斤，周环比持平；对虾价格 7 日均线为 168.61 元 / 公斤，周环比下跌 4.06%。

表 6 高淳、兴化、安徽螃蟹市场交易价格（单位：元/公斤）

品名	规格(两/只)	3月24日（元/斤）	3月31日（元/斤）	4月7日（元/斤）	趋势变化
母蟹	1.5-2.0	28	30	30	
	2.0-2.5	46	49	60	
	2.5-3.0	58	60	70	
	3.0-3.5	68	73	75	
	3.5-4.0	78	80	85	
公蟹	2.0-2.5	25	35	39	
	2.5-3.0	32	38	42	
	3.0-3.5	40	40	47	
	3.5-4.0	50	46	50	
	4.0-4.5	58	50	55	

数据来源：苏州市南环桥农副产品批发市场官网、新华财经数据库

本期大闸蟹价格呈上涨态势。具体而言，截至 2025 年 4 月 7 日，1.5-2.0 规格母蟹价格报 30 元/斤，环比持平；2.0-2.5 母蟹价格报 70 元/斤，涨幅达 22.45%。公蟹方面，1.5-2.0 规格公蟹价格报 39 元/斤，涨幅为 11.43%；4.0-4.5 规格公蟹价格报 55 元/斤，涨幅为 10%。



## 免责声明

新华指数作为中经社四大战略性重点产品，负责开发、管理和运维新华社旗下全部指数和指数衍生品，是国内第一家综合性指数研究、发布、推广及运营的专业机构。

“新华·潜江龙虾商品虾价格指数”由中国经济信息社与潜江市人民政府共同编制并发布，最终解释由上述机构负责。任何网站等媒体和机构在转载或引用时，需注明出处。否则，将依法追究其法律责任。

该报告的所有图片、表格及文字内容的版权归新华指数所有。其中，部分图表在标注有数据来源的情况下，版权归中国经济信息社和潜江市人民政府共同所有。部分数据来源于公开的资料，如果有涉及版权纠纷问题，请及时联络。

本报告及其任何组成部分不得被再造、复制、抄袭、交易，或为任何未经中国经济信息社、潜江市人民政府允许的商业目的所使用。如果报告内容用于商业、盈利、广告等目的时，需征得中国经济信息社、潜江市人民政府书面特别授权，并注明出处，并按照中国及国际版权法的有关规定向上述机构支付版税。

除法律或规则规定必须承担的责任外，中国经济信息社和潜江市人民政府不对因使用此报告的材料而引致的损失负任何责任。

本报告有关版权问题适用中华人民共和国法律。中国经济信息社和潜江市人民政府保留随时解释和更改免责事由及条款的权利。

# 新华·潜江龙虾

## 商品虾价格指数



中国经济信息社与潜江市人民政府联合编制

作者：许旻毓、李水艳

数据校审：陈嘉

编辑：汪伟坚

审核：王洪波

电话：010-88051569

邮编：100052

邮箱：lishuiyanjiayou@163.com

网址：<http://index.xinhua08.com/>



扫码关注  
了解更多详情