



新华指数
Xinhua Indices

数字·协作·发展

新华·中国（围场） 马铃薯仓储物流指数周报

——坝上天然薯窖群，升级打造华北区域马铃薯仓储物流中心——

2025.4.18 第50期



围场满族蒙古族自治县人民政府
中国经济信息社



新华指数|销售末期的围场窖藏薯行情窄幅震荡 出货平稳的围场初级薯制品行情震荡持稳

指数简介：

“新华·中国（围场）马铃薯仓储物流指数”由中国经济信息社与围场满族蒙古族自治县人民政府共同推出，以进出薯窖的量价信息监测为基础，编发两只子指数，即“新华·围场马铃薯库存指数”“新华·围场马铃薯产地批发价格指数”，旨在客观反映围场马铃薯仓储及马铃薯的生产经营状况，为从业者提供及时、准确的交易参考基准，为政府管理部门提供决策依据，同时推动围场马铃薯产业信息化建设，稳步提升围场马铃薯产业在全国行业中的竞争力与影响力。

本期概要：

近期气温反弹升高使得全国蔬菜批发价格下滑，窖藏薯销售尾季的全国商品薯销地批发价格持续窄幅回升。同期，北方一作区窖藏薯库存低位且出货价涨跌不一，冀张薯 12 号出货价涨幅居首，销售末期的围场窖藏薯则是稳弱。此外，种薯及薯制品行情继续偏弱运行。新华指数研究院农业市场研究中心预测，接续销售末期的围场窖藏薯出货价或将稳弱收官。



新华·中国（围场）马铃薯仓储物流指数整体走势 （2023.9.1-2025.4.18）

气温反弹升高使得全国蔬菜批发价格下滑，窖藏薯销售尾季的全国商品薯销地批发价格持续窄幅回升。同期，北方一作区窖藏薯库存低位且出货价涨跌不一，冀张薯 12 号出货价涨幅居首，销售末期的围场窖藏薯则是稳弱。此外，种薯及薯制品行情继续偏弱运行。截至 2025 年 4 月 18 日，新华·围场马铃薯产地批发价格指数为 719.81 点，环比（4 月 11 日，下同）下跌 0.98%，同比（2024 年 4 月 19 日，下同）下跌 16.28%；新华·围场马铃薯库存指数来到 7.44%，环比下滑 3.38 个百分点，扩大了 0.13 个百分点。接续销售末期的围场窖藏薯出货价或将稳弱收官。

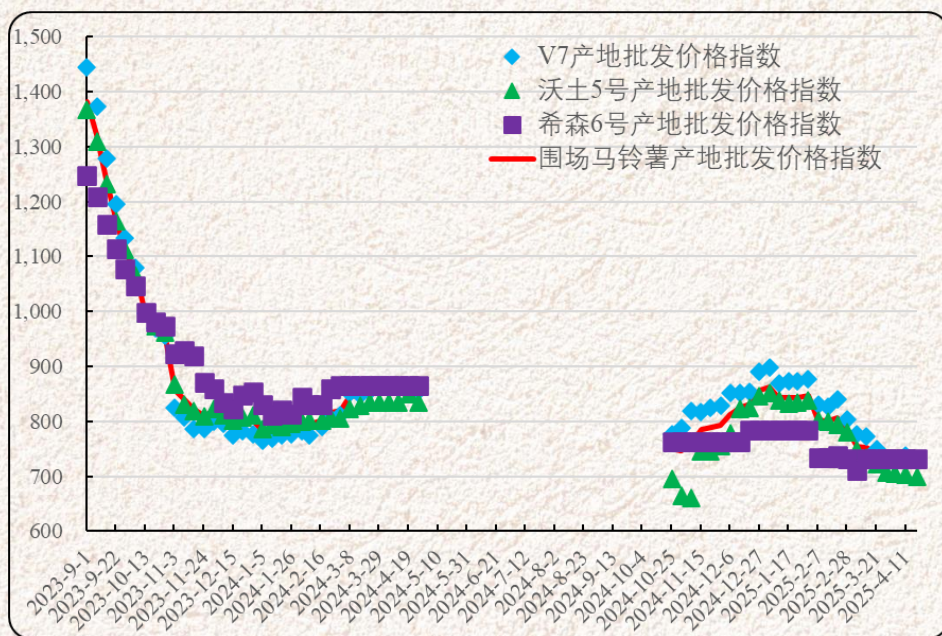


图1. 新华·围场马铃薯产地批发价格指数走势图

数据来源：新华指数研究院

说明：新华·中国（围场）马铃薯仓储物流指数始于 2023 年 9 月 1 日，指数运维频率为周度，运维周期为每年 8 月至次年 4 月。期间，不满足指数计算的时间段则每周编发资讯。



➤ 围场马铃薯行情分析

当期围场窖藏薯主流品种出货价偏弱运行。具体来看，V7 产地批发价为 1170.77 元/吨，环比下跌 1.49%，同比下跌 15.72%；沃土 5 号为 1104.62 元/吨，环比下滑 0.76%，同比下跌 17.75%。当期围场窖藏薯出货均价为 1146.77 元/吨，环比下跌 0.98%，同比跌幅扩大至 16.28%。

表1 近月围场马铃薯主流品种产地出货周度均价表（元/吨）

日期	V7	沃土 5 号	希森 6 号	产地均值
2025/3/28	1167.69	1117.69	1150.00	1149.15
2025/4/3	1164.62	1113.85	----	1146.46
2025/4/11	1188.46	1113.08	----	1158.15
2025/4/18	1170.77	1104.62	----	1146.77

数据来源：围场满族蒙古族自治县农业农村局、新华指数研究院

农业农村部信息中心数据显示，当期全国商品薯销地批发均价为 2.52 元/公斤，环比上涨 1.09%，同比仍下跌 6.27%。其中，河北市场土豆价格亦是继续上行。

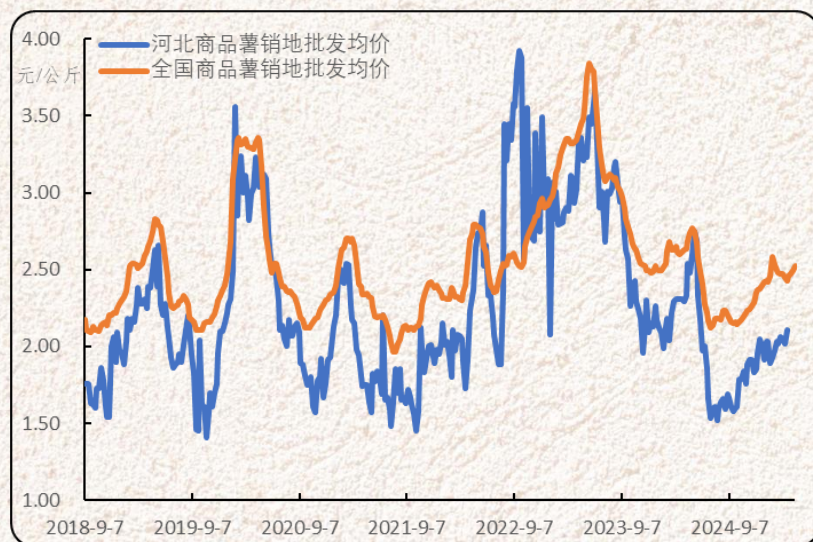


图2. 近年全国和河北商品薯批发周度均价走势图

数据来源：农业农村部信息中心、河北省农业农村厅、新华指数研究院

同期，库存低位的定西窖藏薯出货价继续上涨，仅有价格偏高的粉质商品薯出货价出现下滑。截至 4 月 18 日，当周定西商品薯出货价为 1401.17



元/吨，环比上涨 2.74%；其中，新大坪缩减至 1725.71 元 / 吨，环比下跌 2.32%，跌幅居首；冀张薯 12 号上调至 1372.00 元 / 吨，环比上涨 14.33%，涨幅居首。回到围场，各品种出货平稳且行情仅是窄幅震荡。

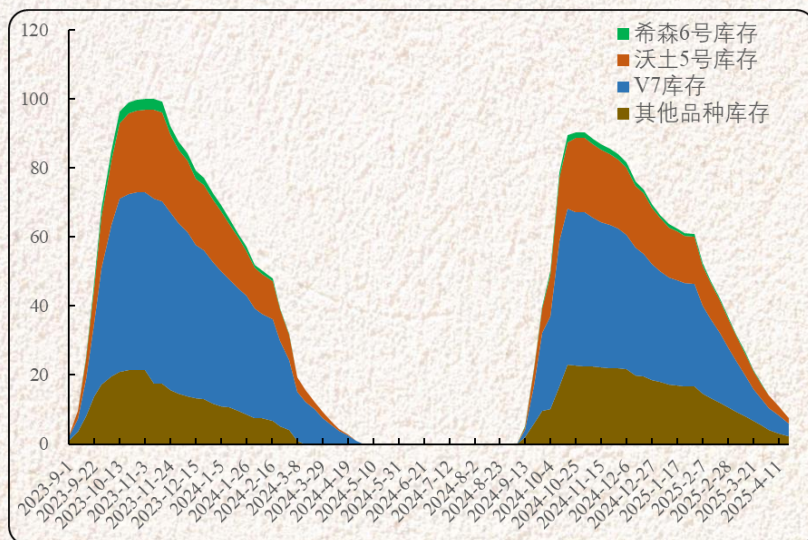


图3. 新华·围场马铃薯库存指数走势图

数据来源：新华指数研究院

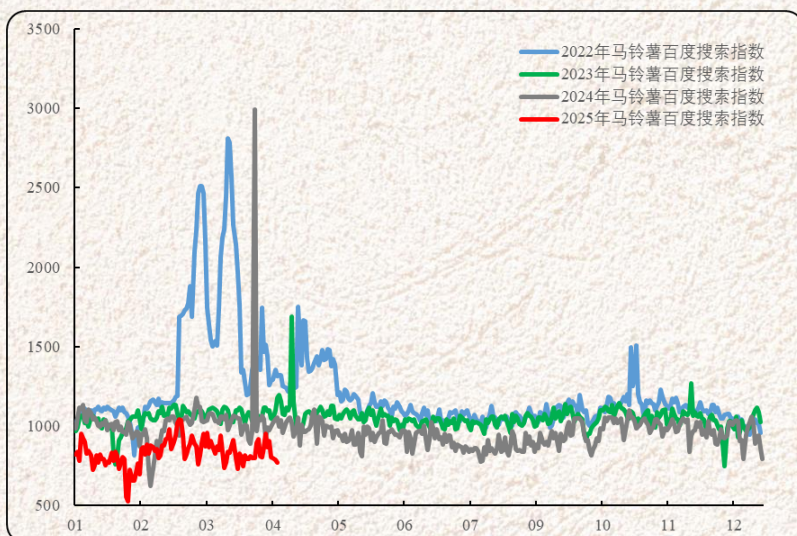


图4. 近三年马铃薯百度搜索指数走势图

数据来源：百度指数

国际贸易摩擦持续升级，粮菜两用的马铃薯互联网搜索指数继续震荡回升。截至 4 月 18 日，马铃薯百度搜索指数七日线为 841.14 点，环比震荡持稳，同比跌幅缩减至 17.30%。



➤ 围场初级薯制品行情分析

国内库存持续消耗，叠加进口规模缩量，目前围场乃至全国初级薯制品出货平稳且出厂价窄幅震荡。其中，加工薯行情稳弱导致围场乃至全国初级薯制品行情稳弱运行。截至2025年4月18日，围场马铃薯淀粉出厂价为7000.00元/吨，环比基本持平，同比下跌22.22%；围场马铃薯全粉出厂价为12571.43元/吨，环比震荡持稳，同比下跌12.87%。

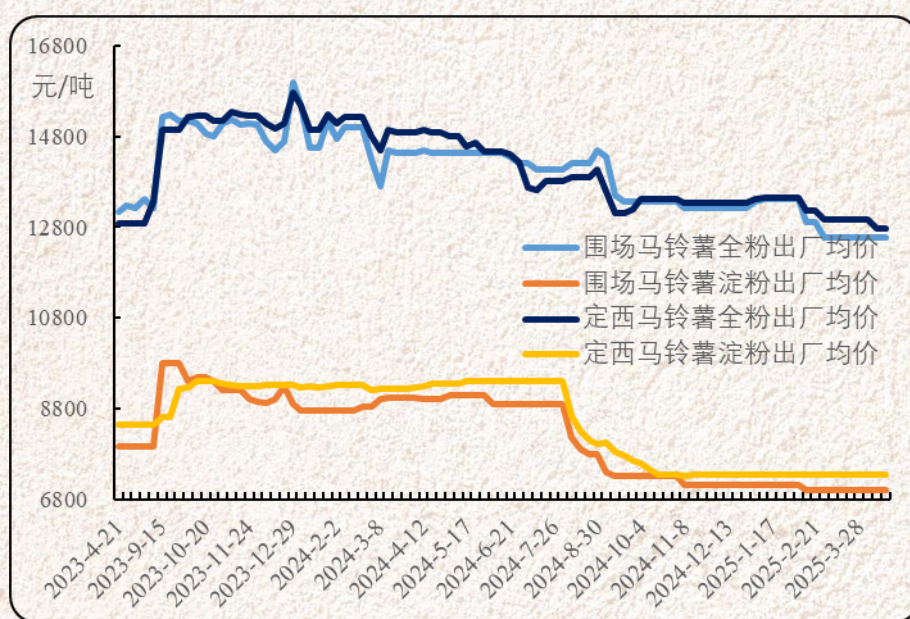


图5. 近两年围场初级薯制品周度均价走势图

数据来源：围场满族蒙古族自治县人民政府、新华指数研究院

当前全球贸易摩擦持续升级，初级薯制品进出口规模或将继续缩减，同时周边国家或地区低价的初级薯制品将冲击国内市场。新华指数研究院农业市场研究中心预测，短期内围场乃至全国初级薯制品出厂价或将震荡偏弱运行。有鉴于近月内小型加工厂陆续停止生产，长期来看围场乃至全国初级薯制品出厂价仍将上涨。





➤ 行业重点资讯解读

【人民资讯】04月15日，河北围场：春耕备播正当时 助农增收添“薯”光。

【每日甘肃】04月15日，甘肃省马铃薯产业发展研讨会举行。

【新浪财经】04月15日，陕西神木：春耕正当时 农户播种忙。

【金台资讯】04月15日，内蒙古乌兰察布：马铃薯全产业链专家服务基层示范团项目启动。

【正北方网】04月15日，绘好“春耕图”孕育“好丰景”乌兰察布市春耕春播工作全面启动。

【央广网】04月15日，福建周宁：种苗添翼 小土豆“飞”向大市场。

【齐鲁壹点】04月16日，第十六届滕州马铃薯产业发展大会即将开幕。

【天眼新闻】04月16日，科技之光照亮贵州冬作马铃薯前行。

【四师可克达拉市融媒】04月16日，新疆兵团四师七十六团3万余亩马铃薯播种工作全面启动。

【云南网】04月16日，云南石屏：吹响“监督哨” 土豆变“金蛋”。

【金融时报】04月17日，中国人民银行固原市分行：探索建立肉牛和马铃薯产业动态监测机制。

【凤凰网】04月17日，张掖民乐：2800吨马铃薯原种发往广东。

【大众日报】04月17日，滕州马铃薯通过国家地理标志保护产品认定。

【大众日报】04月17日，山东济南：深化国际农科合作，薯类绿色高效生产国际学术交流会在济南开幕。



免责声明：

新华指数负责开发、管理和运维新华社旗下全部指数及其衍生品，是国内指数研究、发布、推广及运营等全流程的专业机构。本报告由中国经济信息社与围场满族蒙古族自治县人民政府共同编发。

编制者对本报告取自公开来源信息的准确性和完整性不作任何保证。本报告所载的资料、意见及推测仅反映本报告最初出具日的观点和判断。在不同时期因使用不同假设和标准，采用不同观点和分析方法，致使中国经济信息社与围场满族蒙古族自治县人民政府发出与本报告所载意见、评估及预测不一致的研究报告，对此中经社与围场满族蒙古族自治县人民政府可不发出特别通知。在任何情况下，本报告中的信息或所表述的意见并不构成对任何人的投资建议，也没有考虑到客户特殊的投资目标、财务状况或需求。客户应考虑本报告中的任何意见或建议是否符合其特定状况。若有必要应寻求专家意见。本报告所载的资料、工具、意见及推测仅供参考。

本报告版权为中国经济信息社与围场满族蒙古族自治县人民政府共同所有。未经中国经济信息社与围场满族蒙古族自治县人民政府书面同意，任何机构和个人不得以任何形式翻版、复制、发布、转发或引用本报告的任何部分。如征得中国经济信息社与围场满族蒙古族自治县人民政府同意进行引用、刊发的，需在允许的范围内使用，并注明出处为“中国经济信息社”和“围场满族蒙古族自治县人民政府”，且不得对本报告进行任何有悖原意的引用、删节和修改。若中国经济信息社与围场满族蒙古族自治县人民政府以外的机构向其客户发放本报告，则由该机构独自为此发送行为负责，中国经济信息社与围场满族蒙古族自治县人民政府对此等行为不承担任何责任。本报告同时不构成中国经济信息社与围场满族蒙古族自治县人民政府向发送本报告的机构之客户提供的投资建议。

如未经中国经济信息社与围场满族蒙古族自治县人民政府授权，私自转载或者转发本报告，所引起的一切后果及法律责任由私自转载或转发者承担。中国经济信息社与围场满族蒙古族自治县人民政府将保留随时追究其法律责任的权利。





新华指数
Xinhua Indices

中国经济信息社

作者：张保贺 数据校审：陈 嘉

编辑：汪伟坚 审核：王洪波

电话：010-88052662

邮箱：zhangbaohe@xinhua.org

联系地址：北京市西城区宣武门外大街甲1号

环球财讯中心A座



新华·中国（围场） 马铃薯仓储物流指数周报



扫码关注了解更多资讯