



中国干辣椒系列 价格指数

周报

(2025 年第 16 周)

中国干辣椒系列价格指数周报

(2025 年第 16 周)

◇ 指数概览

截至 2025 年 4 月 20 日, 中国遵义朝天椒 (干椒) 批发价格指数报 1191.28 点, 较上期下跌 1.66%, 其中艳椒、满天星、遵义朝天椒一号、锥形椒、樱桃形椒批发价格指数较上期均出现下行。三樱椒 (干椒) 批发价格指数报 844.27 点, 较上期下跌 0.68%。新一代 (干椒) 批发价格指数报 882.38 点, 较上期上涨 0.37%。印度进口椒批发价格指数报 857.23 点, 较上期上涨 0.72%。

表 1 指数周度运行情况 (数据来源: 新华财经数据库)

指数名称		本期	上期	涨跌幅	年同比
中国遵义朝天椒 (干椒) 批发价格指数	综合指数	1191.28	1211.35	-1.66%	-2.59%
	艳椒	1282.29	1292.88	-0.82%	0.63%
	满天星	1189.87	1221.10	-2.56%	-1.41%
	遵义朝天椒一号	1497.45	1499.37	-0.13%	-0.22%
	锥形椒	1253.51	1264.97	-0.91%	-16.37%
	樱桃形椒	807.15	838.70	-3.76%	-0.37%
三樱椒 (干椒) 批发价格指数		844.27	850.10	-0.68%	9.37%
新一代 (干椒) 批发价格指数		882.38	879.15	0.37%	-23.88%
印度进口椒批发价格指数		857.23	851.14	0.72%	-32.99%

◇ 各品种交易价格分析

本期全国辣椒市场的 8 个辣椒代表品中，有 5 个代表品种（艳椒、遵义朝天椒一号、锥形椒、新一代、印度进口椒 S17）交易平均价格较上期有所上涨；有 3 个代表品种（满天星、樱桃形椒、三樱椒）交易平均价格较上期有所下跌。其中印度进口椒 S17 环比指数为 1008.25 点，是本期均价涨幅最大品种；其中樱桃形椒环比指数为 952.62 点，是本期均价跌幅最大品种。

表 2 各品种周度均价运行情况（数据来源：新华财经数据库）

品种	本期均价 (元/斤)	上期均价 (元/斤)	环比指数 (均价)
艳椒	9.84	9.81	1002.54
满天星	10.20	10.29	991.22
遵义朝天椒一号	10.51	10.50	1001.26
锥形椒	14.08	14.04	1002.56
樱桃形椒	9.61	10.08	952.62
三樱椒	9.23	9.34	988.91
新一代	10.26	10.22	1004.58
印度进口椒 S17	9.92	9.84	1008.25



图 1 各品种、各等级周度均价（数据来源：新华财经数据库）

◇ 市场研判

本期南北方地区各品种干椒价格分化运行。供给端各产区待售货源充足，当前库外椒和冷库椒均在供应。需求端采购商拿货积极性一般，以批发商挑拣好货采购为主，对高价接受抵触，交易有压价倾向。总体看，现阶段国内干椒市场买卖双方入市情绪一般，采购商保持刚需采购节奏，受终端市场走货不佳影响，采购量未见明显增加，供应端心态稳健，要价多坚持底线，购销进展显缓。印度椒方面，近期货源集中到港，持货商卖货心态有所分化，部分坚持要价，部分卖货有议价空间，采购端刚需拿货为主，交易活跃度不高，成交有小幅议价空间，成交量增加有限。上周印度椒价格小幅上涨。

◇ 市场信息

三亚开展辣椒新品种与高效栽培技术助农增收

为进一步发挥新品种、新技术在农业产业发展中的科技支撑作用，4月16日，三亚市崖州区农业农村局、三亚琼崖农业发展有限公司和中国农业科学院国家南繁研究院联合举办辣椒新品种与高效栽培技术观摩培训会。

培训采取“理论学习+实地观摩+经验交流”模式，既为农户提供学习农业技术的机会，又加强产学研间的合作，推动技术与产业深度融合。

理论学习中,中国农业科学院国家南繁研究院辣椒智慧育种热带产业团队首席王立浩介绍了适合三亚地区种植的新品种,以及辣椒生长特点与栽培技术。中国农业科学院国家南繁研究院首席助理马玲玲、王祎祎分别讲解了辣椒现代化高效栽培技术和病虫害防治技术知识。

实地观摩中,学员前往中国农业科学院国家南繁研究院坡田洋辣椒大棚基地实地参观学习。在种质资源棚内,王立浩向学员介绍了最新引进的400多份辣椒种质资源。其中“中椒409号”“黄钻3号”“中椒L13号”“三色火焰椒”“美味樱桃椒”等品种因其外形美观、口感佳、产量高及耐热性强等优点,成为重点推荐品种,尤其适合三亚地区种植。

经验交流中,3位科研人员现场解答学员提出的问题,并围绕辣椒良种培育、病虫害防治、市场销售等热点问题进行交流。参加培训学员表示,此次培训不仅让他们了解辣椒种植产业化发展方向,也增强了他们的种植信心,为接下来的种植打下坚实基础。

种子是农业的“芯片”。结合中国农业科学院国家南繁研究院引进更多优质辣椒新品种,三亚市崖州区为提升辣椒生产整体水平和经济效益,举办此次培训,推广辣椒高效栽培技术及现代管理方式,推动辣椒产业持续健康发展。“通过培训,专家给农民带来辣椒新品种、种植新技术,将新品种转化为新质生产力,带动农民增收致富,助力乡村振兴。”三亚市崖州区农业农村局相关负责人介绍。

(来源:北青网)

✧ 各品种周度价格概览

表 3 艳椒周度价格

日期	特级均价 (元/斤)	一级均价 (元/斤)	二级均价 (元/斤)
2025/4/14	11.70	9.84	8.76
2025/4/15	11.70	10.42	9.11
2025/4/16	11.67	10.07	8.88
2025/4/17	11.65	10.06	9.00
2025/4/18	11.22	10.17	8.89
2025/4/19	11.36	9.80	8.78
2025/4/20	11.44	9.70	8.76

表 4 满天星周度价格

日期	特级均价 (元/斤)	一级均价 (元/斤)	二级均价 (元/斤)
2025/4/14	11.72	10.33	9.13
2025/4/15	11.72	10.46	9.45
2025/4/16	11.68	10.63	9.40
2025/4/17	11.67	10.87	9.61
2025/4/18	11.63	10.67	9.30
2025/4/19	11.59	10.40	9.14
2025/4/20	11.60	10.45	9.15

表 5 遵义朝天椒 1 号周度价格

日期	特级均价 (元/斤)	一级均价 (元/斤)	二级均价 (元/斤)
2025/4/14	12.13	11.00	9.46
2025/4/15	12.14	11.00	9.70
2025/4/16	12.10	10.99	9.52
2025/4/17	12.08	10.94	9.56
2025/4/18	12.04	10.91	9.52
2025/4/19	12.00	10.87	9.65
2025/4/20	12.01	10.88	9.57

表 6 锥形椒周度价格

日期	特级均价 (元/斤)	一级均价 (元/斤)	二级均价 (元/斤)
2025/4/14	15.82	14.37	13.33
2025/4/15	15.73	14.24	13.20
2025/4/16	15.81	14.36	13.26
2025/4/17	16.19	14.35	13.16
2025/4/18	15.86	14.77	13.12
2025/4/19	15.80	14.78	12.74
2025/4/20	15.82	14.79	12.75

表 7 樱桃形椒周度价格

日期	特级均价 (元/斤)	一级均价 (元/斤)	二级均价 (元/斤)
2025/4/14	13.31	10.79	7.79
2025/4/15	13.44	10.77	7.82
2025/4/16	13.43	9.83	8.04
2025/4/17	13.41	9.77	7.78
2025/4/18	13.37	9.76	7.70
2025/4/19	13.32	9.73	7.71
2025/4/20	13.33	9.74	8.69

表 8 三樱椒周度价格

日期	特级均价 (元/斤)	一级均价 (元/斤)	二级均价 (元/斤)
2025/4/14	9.72	9.34	8.74
2025/4/15	9.73	9.38	8.73
2025/4/16	9.73	9.39	8.66
2025/4/17	9.67	9.29	8.68
2025/4/18	9.71	9.35	8.66
2025/4/19	9.70	9.32	8.68
2025/4/20	9.67	9.34	8.73

表 9 新一代椒周度价格

日期	特级均价 (元/斤)	一级均价 (元/斤)	二级均价 (元/斤)
2025/4/14	10.92	10.18	9.45
2025/4/15	11.17	10.19	9.46
2025/4/16	11.25	10.00	9.46
2025/4/17	11.21	10.29	9.49
2025/4/18	11.20	10.35	9.49
2025/4/19	11.10	10.11	9.43
2025/4/20	11.04	10.28	9.42

表 10 印度进口椒 S17 周度价格

日期	去把带帽均价 (元/斤)
2025/4/14	9.89
2025/4/15	9.89
2025/4/16	9.94
2025/4/17	9.94
2025/4/18	9.94
2025/4/19	9.90
2025/4/20	9.96

◇ 各品种指数走势概览

● 中国遵义朝天椒（干椒）批发价格指数

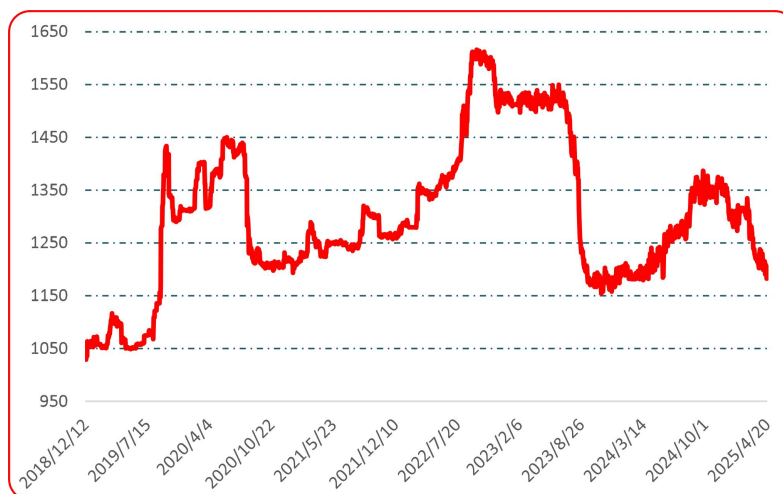


图 2 中国遵义朝天椒（干椒）批发价格综合指数运行图

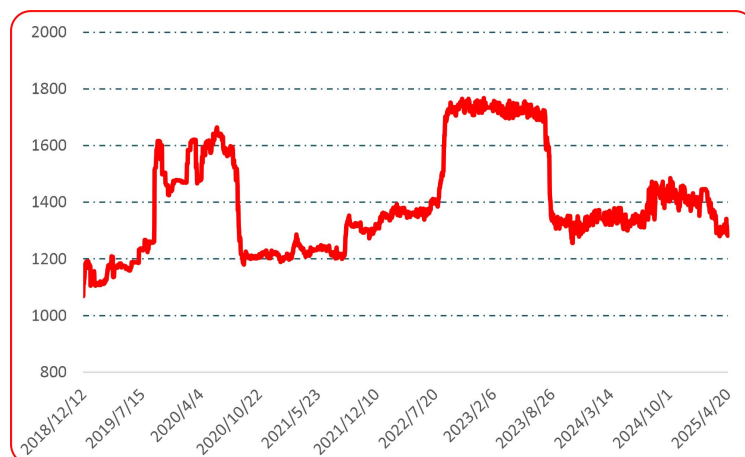


图 3 艳椒批发价格指数运行图

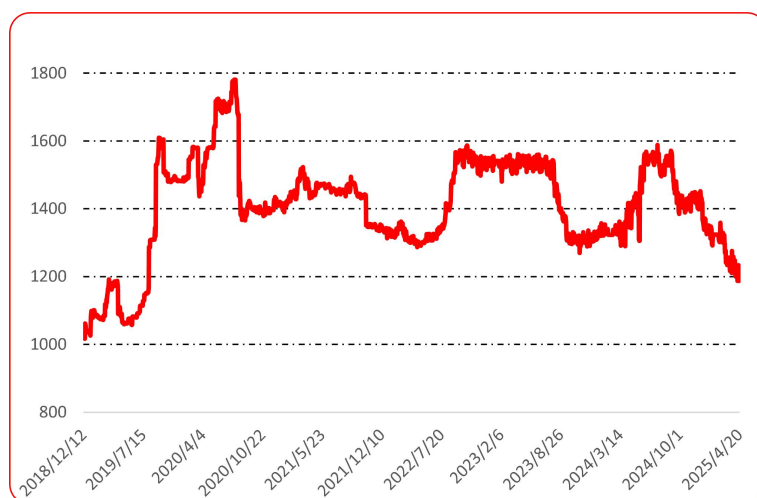


图 4 满天星批发价格指数运行图

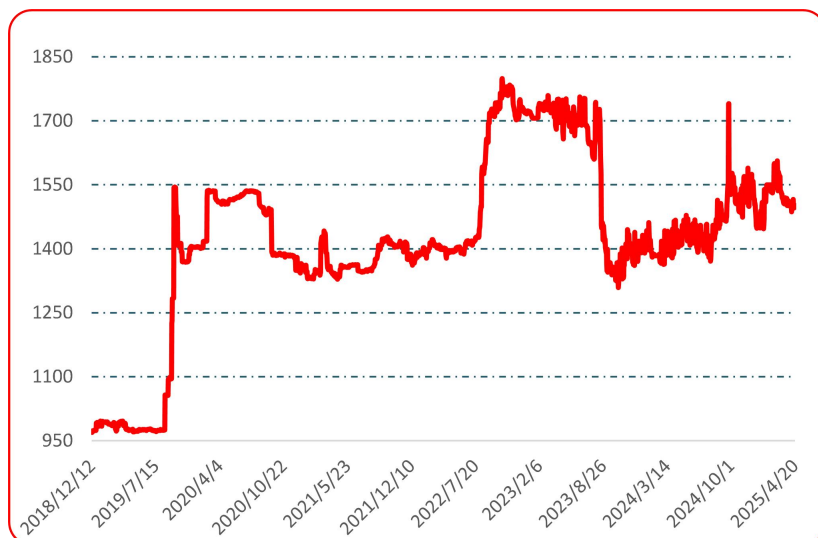


图 5 遵义朝天椒 1 号批发价格指数运行图

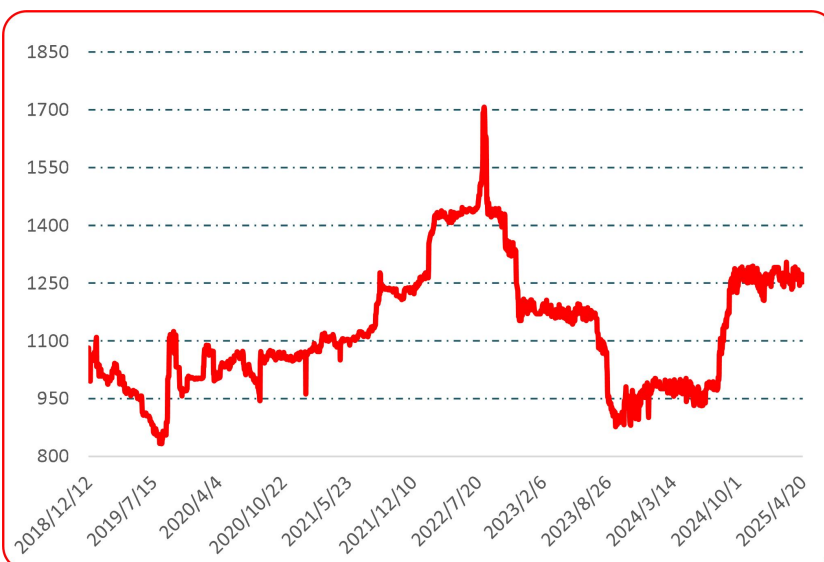


图 6 锥形椒批发价格指数运行图

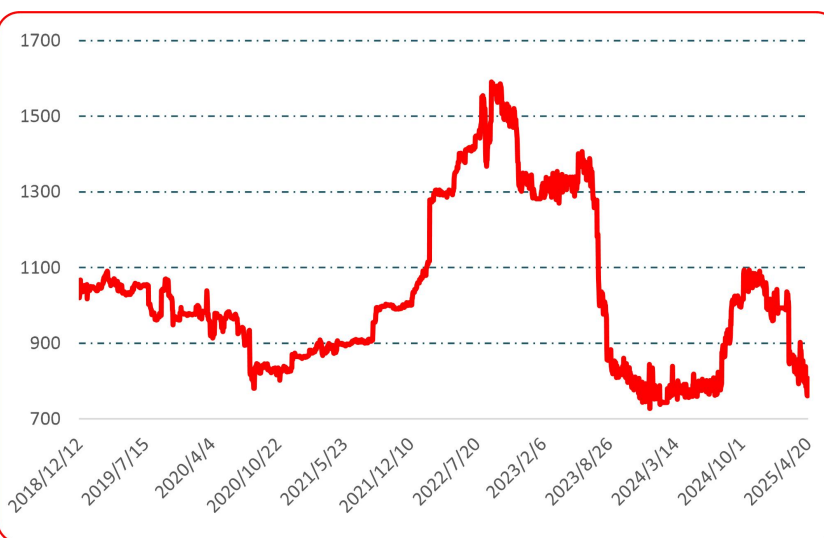


图 7 樱桃形椒批发价格指数运行图

- **三樱椒（干椒）批发价格指数**

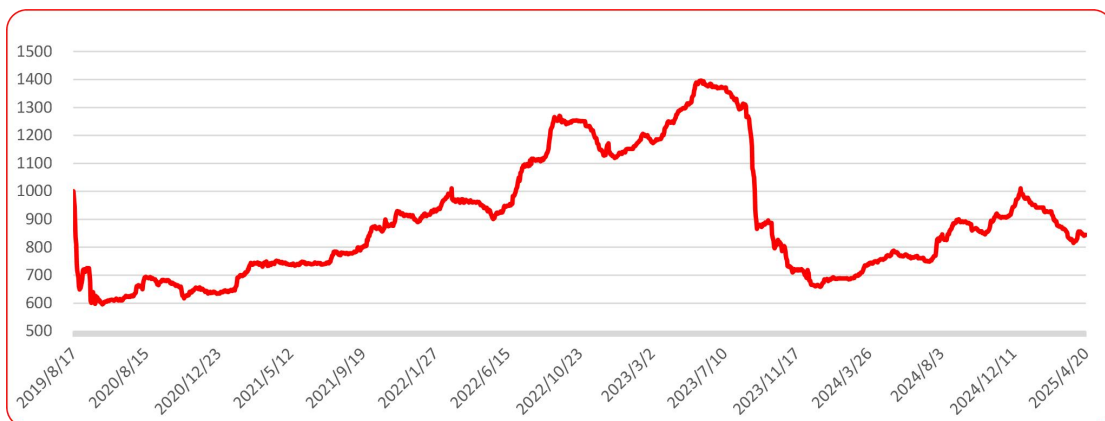


图 8 三樱椒（干椒）批发价格指数运行图

- **新一代（干椒）批发价格指数**

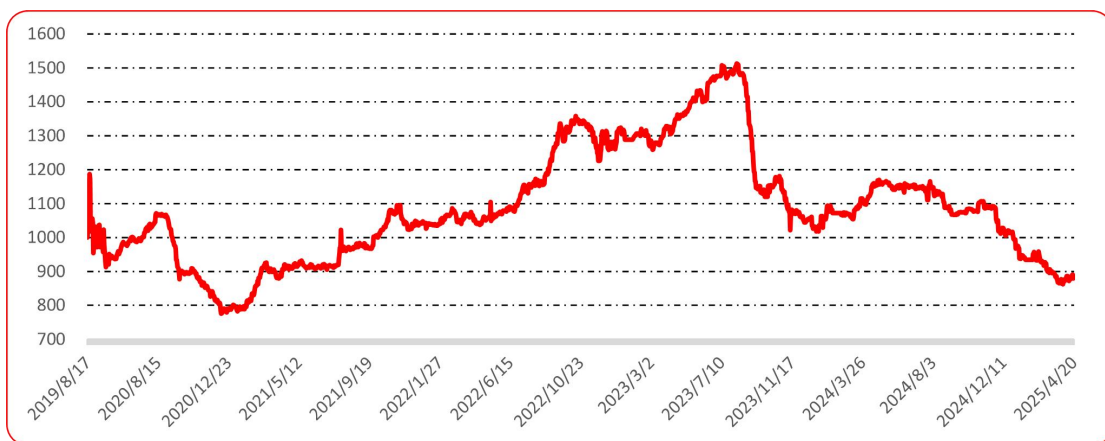


图 9 新一代（干椒）批发价格指数运行图

- **印度进口椒批发价格指数**

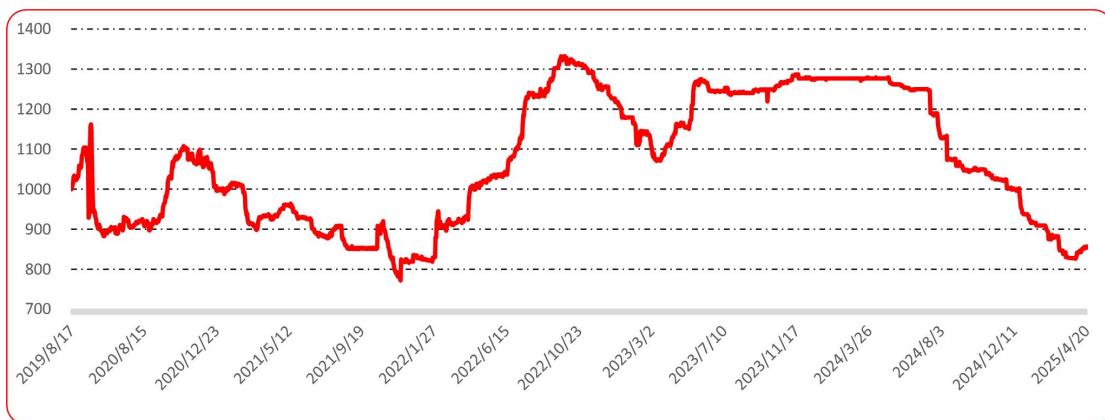


图 10 印度进口椒批发价格指数运行图

声明

中国经济信息社是新华社直属的专业经济信息服务机构,为全球超过 12 万家机构、3600 万个人用户全方位经济信息服务,旗下新华财经国家金融信息平台,重点服务我国经济发展和金融安全。新华指数研究院以服务中国式现代化建设和世界经济发展,推动新时代指数及指数方法论研究与创新为宗旨,以建设开放型国际指数研究、实践与创新交流平台为目标,以垂直领域指数及标准研究、指数方法学研究、指数应用研究、国际研究与交流等为主业,旨在面向全球发布运维更多高水平的、具有中国特色的指数型数据产品,为全球指数经济可持续发展树立中国典范,提供中国方案。

本报告由中国经济信息社与贵州省农业农村厅共同发布,由新华指数研究院编制并运营,部分数据与信息来源中国辣椒城。编制者对本报告取自公开来源信息的准确性和完整性不作任何保证。本报告所载的资料、意见及推测仅反映本报告最初出具日的观点和判断。

在不同时期,或因使用不同假设和标准,采用不同观点和分析方法,致使中国经济信息社与贵州省农业农村厅发出与本报告所载意见、评估及预测不一致的研究报告,对此中经社与贵州省农业农村厅可不发出特别通知。

在任何情况下,本报告中的信息或所表述的意见并不构成对任何人的投资建议,也没有考虑到客户特殊的投资目标、财务状况或需求。客户应考虑本报告中的任何意见或建议是否符合其特定状况。

若有必要应寻求专家意见。本报告所载的资料、工具、意见及推测仅供参考。

本报告版权为中国经济信息社与贵州省农业农村厅共同所有。未经双方书面同意,任何机构和个人不得以任何形式翻版、复制、发布、转发或引用本报告的任何部分。如征得双方同意进行引用、刊发的,需在允许的范围内使用,并注明出处为“中国经济信息社”和“贵州省农业农村厅”,且不得对本报告进行任何有悖原意的引用、删节和修改。若中国经济信息社与贵州省农业农村厅以外的机构向其客户发放本报告,则由该机构独自为此发送行为负责,中国经济信息社与贵州省农业农村厅对此等行为不承担任何责任。本报告同时不构成中国经济信息社与贵州省农业农村厅向发送本报告的机构之客户提供的投资建议。

如未经中国经济信息社与贵州省农业农村厅授权,私自转载或者转发本报告,所引起的一切后果及法律责任由私自转载或转发者承担。中国经济信息社与贵州省农业农村厅将保留随时追究其法律责任的权利。

中国干辣椒系列 价格指数

周报



扫码了解
更多详细价格