



新华指数
Xinhua Indices

数字·协作·发展

新华·中国（围场） 马铃薯仓储物流指数周报

——坝上天然薯窖群，升级打造华北区域马铃薯仓储物流中心——

2025.4.25 第51期



围场满族蒙古族自治县人民政府
中国经济信息社



新华指数|围场窖藏薯行情稳弱收官 出货平稳的围场初级薯制品行情窄幅震荡

指数简介：

“新华·中国（围场）马铃薯仓储物流指数”由中国经济信息社与围场满族蒙古族自治县人民政府共同推出，以进出薯窖的量价信息监测为基础，编发两只子指数，即“新华·围场马铃薯库存指数”“新华·围场马铃薯产地批发价格指数”，旨在客观反映围场马铃薯仓储及马铃薯的生产经营状况，为从业者提供及时、准确的交易参考基准，为政府管理部门提供决策依据，同时推动围场马铃薯产业信息化建设，稳步提升围场马铃薯产业在全国行业中的竞争力与影响力。

本期概要：

近期大田蔬菜上市使得全国蔬菜批发价进入下跌通道，供应淡季的全国商品薯销地批发价则是持续窄幅上涨。同期，北方一作区窖藏薯见底且出货价偏弱运行，销售末期的围场窖藏薯亦是稳弱收官。此外，种植末期的种薯行情下滑、初级薯制品则是波动上浮。新华指数研究院农业市场研究中心预测，接续马铃薯淀粉行情看涨、马铃薯全粉行情或将继续窄幅震荡。



新华·中国（围场）马铃薯仓储物流指数整体走势 （2023.9.1-2025.4.25）

近期大田蔬菜上市使得全国蔬菜批发价进入下跌通道，供应淡季的全国商品薯销地批发价则是持续窄幅上涨。同期，北方一作区窖藏薯见底且出货价偏弱运行，销售末期的围场窖藏薯亦是稳弱收官。此外，种植末期的种薯行情下滑、初级薯制品则是波动上浮。截至2025年4月25日，新华·围场马铃薯产地批发价格指数为715.93点，环比（4月18日，下同）下跌0.54%，同比（2024年4月26日，下同）下跌15.90%；新华·围场马铃薯库存指数来到4.50%，环比下滑2.94个百分点，缩窄了0.42个百分点。从当地了解到，今年围场县域种植大户的种植规模大多有所下滑，预测新产季商品薯出货价高企。

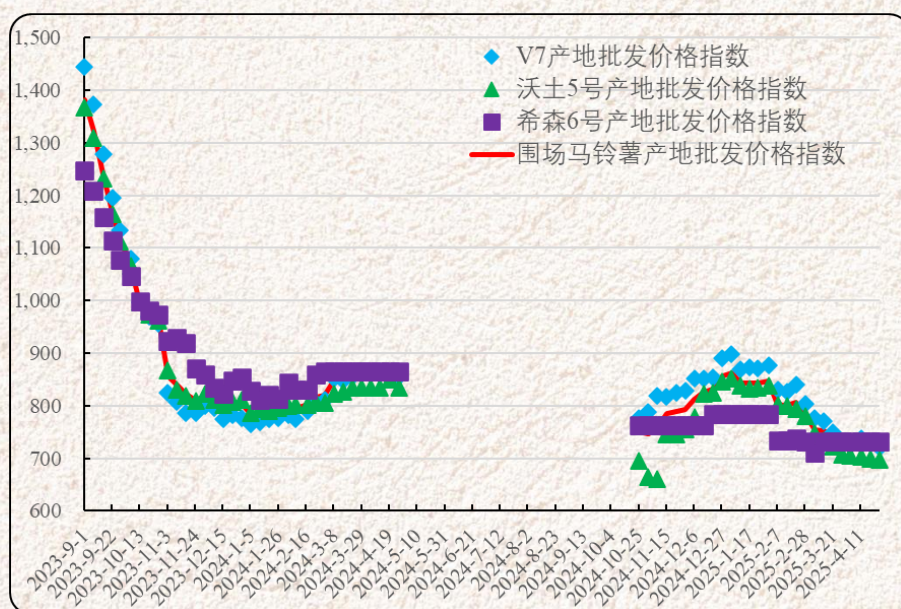


图1. 新华·围场马铃薯产地批发价格指数走势图

数据来源：新华指数研究院

说明：新华·中国（围场）马铃薯仓储物流指数始于2023年9月1日，指数运维频率为周度，运维周期为每年8月至次年4月。期间，不满足指数计算的时间段则每周编发资讯。



➤ 围场马铃薯行情分析

当期围场窖藏薯主流品种出货价偏弱运行。具体来看，V7 产地批发价为 1159.23 元/吨，环比下跌 0.99%，同比下跌 15.74%；沃土 5 号为 1103.08 元/吨，环比下滑 0.14%，同比下跌 16.43%。当期围场窖藏薯出货均价为 1140.54 元/吨，环比下跌 0.54%，同比跌幅缩减至 15.90%。

表1 近月围场马铃薯主流品种产地出货周度均价表（元/吨）

日期	V7	沃土 5 号	希森 6 号	产地均值
2025/4/3	1164.62	1113.85	----	1146.46
2025/4/11	1188.46	1113.08	----	1158.15
2025/4/18	1170.77	1104.62	----	1146.77
2025/4/25	1159.23	1103.08	----	1140.54

数据来源：围场满族蒙古族自治县农业农村局、新华指数研究院

农业农村部信息中心数据显示，当期全国商品薯销地批发均价为 2.54 元/公斤，环比上调 0.62%，同比仍下跌 7.29%。其中，河北市场土豆价格亦是继续上行。

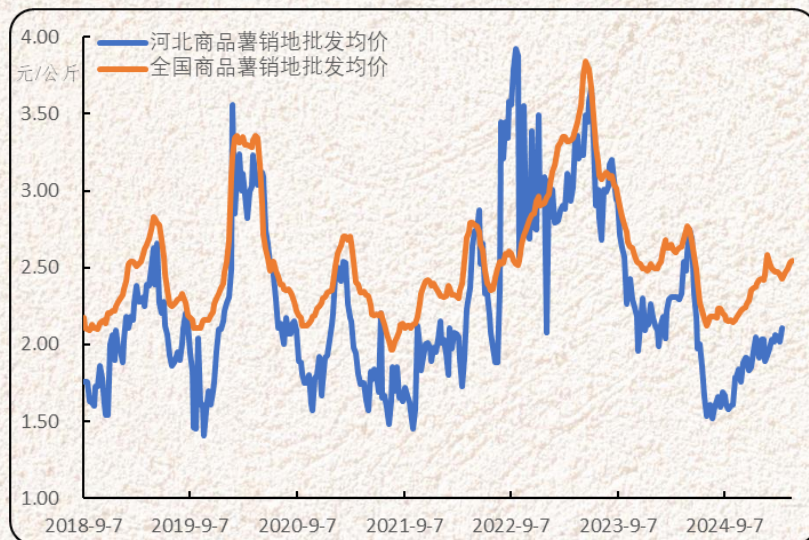


图2. 近年全国和河北商品薯批发周度均价走势图

数据来源：农业农村部信息中心、河北省农业农村厅、新华指数研究院

同期，销售尾期的定西窖藏薯出货价略有下滑，仅有淀粉含量较高的新大坪、陇薯 10 号继续上涨。截至 4 月 25 日，当周定西商品薯出货价为



1393.52 元/吨，环比下滑 0.55%；其中，新大坪为 1757.14 元 / 吨，环比上涨 1.82%；冀张薯 12 号为 1336.67 元 / 吨，环比下跌 2.58%。

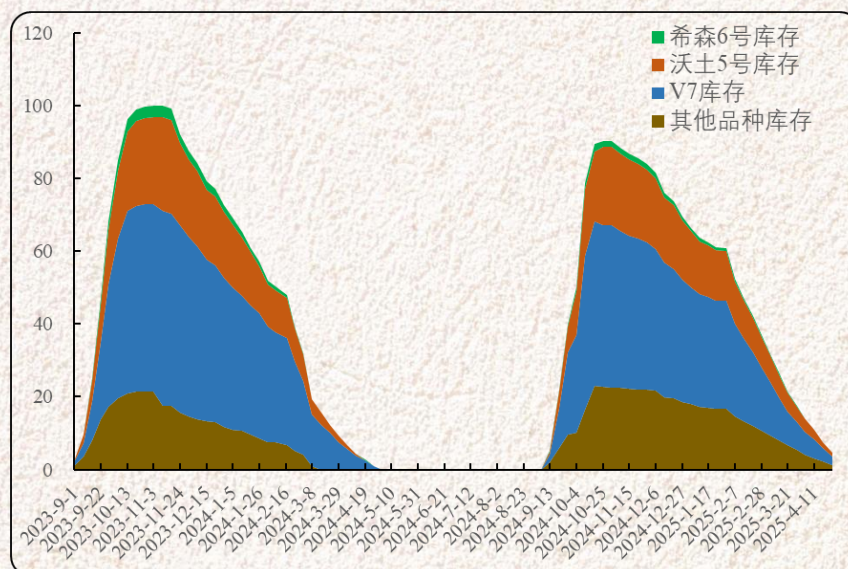


图3. 新华·围场马铃薯库存指数走势图

数据来源：新华指数研究院

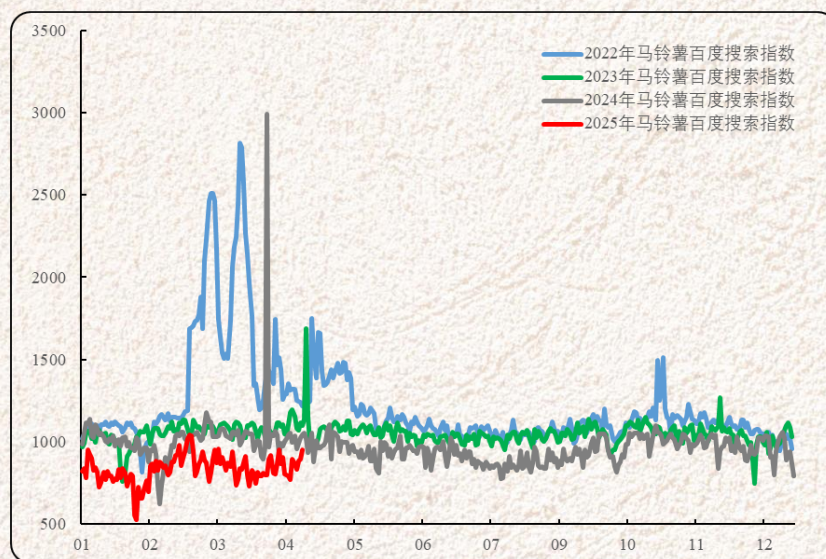


图4. 近三年马铃薯百度搜索指数走势图

数据来源：百度指数

国际贸易摩擦加剧，粮菜两用的马铃薯互联网搜索指数持续震荡回升，同期商品薯销地批发价亦是持续上涨。截至 4 月 24 日，马铃薯百度搜索指数七日线为 870.43 点，周度环比上涨 1.86%，周度同比跌幅缩减至 14.41%。



➤ 围场初级薯制品行情分析

国内库存持续消耗，叠加进口规模持续缩量，现阶段围场乃至全国初级薯制品出货平稳且出厂价窄幅震荡。其中，加工薯收购来到了中原二作区覆膜种植区。截至2025年4月25日，围场马铃薯淀粉出厂价为7050.00元/吨，环比上涨0.71%，同比下跌21.67%；围场马铃薯全粉出厂价为12571.43元/吨，环比震荡持稳，同比下跌12.87%。

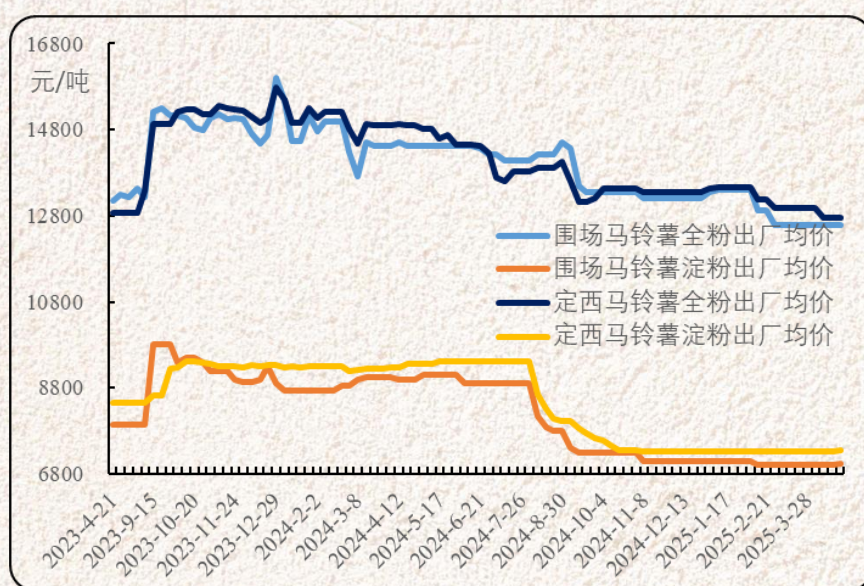


图5. 近两年围场初级薯制品周度均价走势图

数据来源：围场满族蒙古族自治县人民政府、新华指数研究院

海关总署数据显示，2025年3月我国进口马铃薯淀粉仅为1047.12吨，环比下跌33.66%，今年以来更是累计下跌79.47%，同比亦下跌64.27%；进口均价为8700.35元/吨（非完税价），环比上涨2.31%，同比上涨15.74%。当月我国进口马铃薯全粉为892.25吨，环比上涨97.98%，同比仍是下滑31.13%；进口均价为14703.28元/吨（非完税价），环比下跌0.27%，自2024年9月以来累计下跌15.57%，同比仍是上涨41.94%。新华指数研究院农业市场研究中心预测，短期内围场乃至全国马铃薯淀粉出厂价窄幅上涨、依赖进口的马铃薯全粉出厂价则是继续震荡偏弱运行。



➤ 行业重点资讯解读

【大众日报】04月17日，山东肥城：小土豆破土成“金” 田间地头收获忙。

【中国新闻网】04月18日，中外联合科研团队构建国际首个单倍型解析的四倍体马铃薯泛基因组。

【央视网】04月18日，吉林长春：土豆生“金” 强村富民。

【新华社】04月20日，中共中央办公厅 国务院办公厅印发《农村基层干部廉洁履行职责规定》。

【和讯网】04月22日，日本首相石破茂：特朗普希望将对日贸易逆差缩减至零！强硬要求日本进口美国大米、牛肉、水产品、马铃薯。

【大众网】04月22日，滕州：“订单马铃薯”收获忙。

【云南日报】04月22日，云南开远：冬马铃薯迎来丰产采收。

【每日经济新闻】04月23日，品质消费重构行业格局，乐事“24小时春收马铃薯”开启零食品质新纪元。

【赤峰日报】04月23日，内蒙古松山：土豆种植忙 助农增收添“薯”光。

【经济网】04月23日，黑龙江：龙头基地用“芯”护航马铃薯春播。

【天眼新闻】04月24日，贵州：黔西市举办马铃薯晚疫病防控及农药减量增效技术培训。





免责声明：

新华指数负责开发、管理和运维新华社旗下全部指数及其衍生品，是国内指数研究、发布、推广及运营等全流程的专业机构。本报告由中国经济信息社与围场满族蒙古族自治县人民政府共同编发。

编制者对本报告取自公开来源信息的准确性和完整性不作任何保证。本报告所载的资料、意见及推测仅反映本报告最初出具日的观点和判断。在不同时期因使用不同假设和标准，采用不同观点和分析方法，致使中国经济信息社与围场满族蒙古族自治县人民政府发出与本报告所载意见、评估及预测不一致的研究报告，对此中经社与围场满族蒙古族自治县人民政府可不发出特别通知。在任何情况下，本报告中的信息或所表述的意见并不构成对任何人的投资建议，也没有考虑到客户特殊的投资目标、财务状况或需求。客户应考虑本报告中的任何意见或建议是否符合其特定状况。若有必要应寻求专家意见。本报告所载的资料、工具、意见及推测仅供参考。

本报告版权为中国经济信息社与围场满族蒙古族自治县人民政府共同所有。未经中国经济信息社与围场满族蒙古族自治县人民政府书面同意，任何机构和个人不得以任何形式翻版、复制、发布、转发或引用本报告的任何部分。如征得中国经济信息社与围场满族蒙古族自治县人民政府同意进行引用、刊发的，需在允许的范围内使用，并注明出处为“中国经济信息社”和“围场满族蒙古族自治县人民政府”，且不得对本报告进行任何有悖原意的引用、删节和修改。若中国经济信息社与围场满族蒙古族自治县人民政府以外的机构向其客户发放本报告，则由该机构独自为此发送行为负责，中国经济信息社与围场满族蒙古族自治县人民政府对此等行为不承担任何责任。本报告同时不构成中国经济信息社与围场满族蒙古族自治县人民政府向发送本报告的机构之客户提供的投资建议。

如未经中国经济信息社与围场满族蒙古族自治县人民政府授权，私自转载或者转发本报告，所引起的一切后果及法律责任由私自转载或转发者承担。中国经济信息社与围场满族蒙古族自治县人民政府将保留随时追究其法律责任的权利。





新华指数
Xinhua Indices

中国经济信息社

作者：张保贺 数据校审：陈 嘉

编辑：汪伟坚 审核：王洪波

电话：010-88052662

邮箱：zhangbaohe@xinhua.org

联系地址：北京市西城区宣武门外大街甲1号

环球财讯中心A座



新华·中国（围场） 马铃薯仓储物流指数周报



扫码关注了解更多资讯