



# 中国干辣椒系列 价格指数

**周报**

(2025 年第 17 周)

# 中国干辣椒系列价格指数周报

(2025 年第 17 周)

## ◇ 指数概览

截至 2025 年 4 月 27 日, 中国遵义朝天椒 (干椒) 批发价格指数报 1204.25 点, 较上期上涨 1.09%, 其中艳椒、满天星、遵义朝天椒一号、锥形椒批发价格指数较上期出现上行, 其中樱桃形椒批发价格指数较上期出现下行。三樱椒 (干椒) 批发价格指数报 855.50 点, 较上期上涨 1.33%。新一代 (干椒) 批发价格指数报 881.32 点, 较上期下跌 0.120.37%。印度进口椒批发价格指数报 837.64 点, 较上期下跌 2.29%。

表 1 指数周度运行情况 (数据来源: 新华财经数据库)

指数名称		本期	上期	涨跌幅	年同比
中国遵义朝天椒 (干椒) 批发价格指数	综合指数	1204.25	1191.28	1.09%	1.39%
	艳椒	1299.56	1282.29	1.35%	-1.37%
	满天星	1209.38	1189.87	1.64%	-2.51%
	遵义朝天椒一号	1513.15	1497.45	1.05%	-2.62%
	锥形椒	1274.39	1253.51	1.67%	-7.37%
	樱桃形椒	798.70	807.15	-1.05%	-1.69%
三樱椒 (干椒) 批发价格指数		855.50	844.27	1.33%	9.96%
新一代 (干椒) 批发价格指数		881.32	882.38	-0.12%	-24.24%
印度进口椒批发价格指数		837.64	857.23	-2.29%	-33.75%

◇ 各品种交易价格分析

本期全国辣椒市场的 8 个辣椒代表品中，有 4 个代表品种（满天星、樱桃形椒、三樱椒、新一代）交易平均价格较上期有所上涨；有 3 个代表品种（遵义朝天椒一号、锥形椒、印度进口椒 S17）交易平均价格较上期有所下跌；有 1 个代表品种（艳椒）交易平均价格较上期基本持平。其中樱桃形椒环比指数为 1034.38 点，是本期均价涨幅最大品种；其中遵义朝天椒一号环比指数为 990.25 点，是本期均价跌幅最大品种。

表 2 各品种周度均价运行情况（数据来源：新华财经数据库）

品种	本期均价 (元/斤)	上期均价 (元/斤)	环比指数 (均价)
艳椒	9.83	9.84	999.09
满天星	10.33	10.20	1013.25
遵义朝天椒一号	10.41	10.51	990.25
锥形椒	14.02	14.08	995.93
樱桃形椒	9.94	9.61	1034.38
三樱椒	9.24	9.23	1001.11
新一代	10.31	10.26	1004.93
印度进口椒 S17	9.89	9.92	997.37

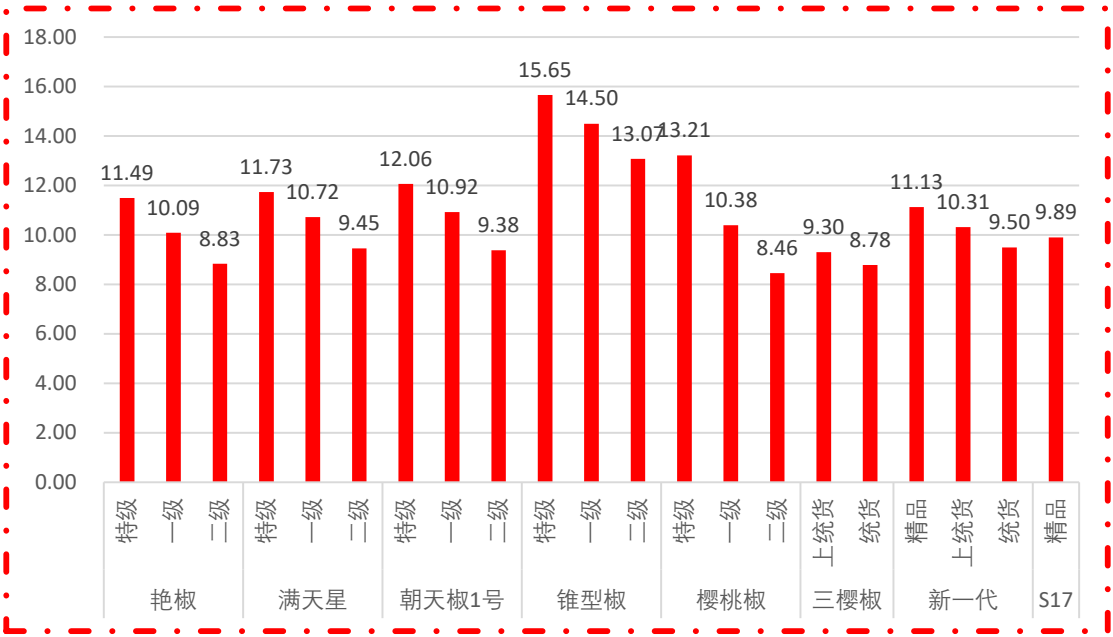


图 1 各品种、各等级周度均价（数据来源：新华财经数据库）

## ◇ 市场研判

本期南北方地区各品种干椒价格分化运行。供给端货源供应维持今日常态。需求端目前主要是批发商入市拿货，采购量维持一般水平，购销不活跃，下货稳中显缓。总体看，现阶段国内干椒市场节日效应暂不明显。卖家出货较为主动，多品种货源较为宽松，批发商和加工厂保持常态化采购节奏，需求较为一般，谨慎挑拣适度跟进，买卖随行就市。印度椒方面，近期港口继续大量到货，优质货源占比有所下降，国内储存商拿货心态不同，部分观望等待，部分少量跟进，终端买家拿货力度未见加大，总体购销热度一般，成交以质论价。上周印度椒价格小幅下跌。

## ◇ 市场信息

### 辣椒映红致富路——西秀区发展辣椒产业助力乡村振兴

春末夏初，黔中大地生机迸发。安顺市西秀区的田间地头，一垄垄覆膜椒田银光闪烁，农户们弯腰移栽的身影与轰鸣的农机交织成乡村振兴的奋进图景。

近年来，西秀区构建“种植+粗加工+深加工+销售”的辣椒全产业链发展格局，以南山婆、翠宏等龙头企业为引领，30余家经营及加工企业协同发展。2024年，全区辣椒种植7.7万亩，产值突破7.6亿元。今年，种植面积将扩至8.5万



亩。小小红辣椒，正为西秀区铺就一条“红火致富路”。

晨曦微露，岩腊乡泉塘居委会的辣椒育苗基地已是一片忙碌。75 岁的村民杜春元戴着草帽，麻利地将嫩绿的椒苗插入地膜覆盖的土垄。“今年种了 2 亩，政府补贴帮我省了 100 多元。”他抹了把汗，指着身后的育苗盘笑道。

另一边，种植大户倪勇正带着工人抢抓阴雨天气移栽。“一亩地产鲜椒 3000 斤，企业保底收购，净赚 2000 元。”他掰着指头算起经济账，目光充满信心。

在东屯乡桥本村，连片椒田如银色波浪延伸至山脚。“全村八成以上农户种辣椒，户均增收过万元！”村支书顾和平站在田埂上，语气中满是自豪。

眼下，全区 18 个集中育苗基地的 132 万盘椒苗已陆续下地，8.5 万亩移栽计划稳步推进。一株株椒苗承载着希望，在春风中茁壮成长，勾勒出一幅乡村振兴的锦绣画卷。

“今年种了 20 亩，签了订单，心里踏实！”鸡场乡鑫堡村种植户陈秀妹的辣椒田旁，区农业农村局的技术员正在查看苗情。

去年，陈秀妹通过政府牵线与秀丽山红农业发展有限公司签订协议，种子、农资由公司统一提供，技术员每周上门指导，鲜椒采摘后直接送往公司的烘干线。

“早上摘椒，下午就能拿钱！”她笑着说。

西秀区创新“企业+合作社+农户”“企业+农户”模式，构建“订单种植-技术兜底-保价收购”闭环。2024 年，龙头企业带动 7 万椒农人均增收 2500 元。

政策护航同样暖心。脱贫户、监测户每亩直补 600 元，全区发放补贴 260 余万元；农业保险覆盖全区，农户每亩自缴保费最低仅 14.4 元，彻底打消“靠天吃饭”的顾虑。“再不怕天灾砸了饭碗！”岩腊乡三股水村脱贫户石明秀说。

技能培训让产业发展“如虎添翼”。在宁谷镇张家井村，现代化育苗大棚鳞次栉比，盘盘椒苗绿意盎然。辣椒育苗大户、脱贫户胡海玉穿梭其间：“以前育苗怕冻怕旱，现在跟着专家学技术、用科技，再也不用提心吊胆。”曾因治病负债的她，依托政府提供的闲置大棚，在系统技能培训下变身育苗能手，如今不仅还了 80 多万外债，更建起两层小洋楼，日子越过越红火。

2024 年，全区举办种植技术培训 800 余人次，不少农民从“门外汉”变身“土专家”，成为乡村产业发展的骨干力量。

走进贵州西秀翠宏食品有限公司的深加工车间，鲜红的辣椒经过清洗、切片、烘干、加工，变成一袋袋调味品。

“每天生产辣椒制品 60 吨左右，产品卖到美英澳。”翠宏食品总经理邱黄杰介绍，公司集辣椒种植、研发、生产及销售于一体，主要生产香辣蘸料、香辣红油、烧烤料等系列产品，与海底捞、小龙坎、华润万家、盒马等餐饮企业、大

型商超合作，辣椒产品供不应求。

产业链的延伸让辣椒“身价”倍增。在旧州镇，村民将鲜椒制成剁椒、泡椒、辣椒面等，通过电商、直播带货销往全国。如今，全区 30 余家经销企业将“西秀辣椒”推向全国，各地订单络绎不绝，有的甚至远销海外。

产业协会的成立为发展注入新动能。“协会要带着大伙儿闯品牌、拓市场！”西秀区农业农村局蔬菜果树技术推广站负责人安志斌介绍，为破解辣椒产业发展瓶颈，区农业农村局牵头成立“西秀区辣椒产业发展协会”，推动辣椒产业向规范化、标准化、市场化方向迈进。

2025 年，西秀区锚定 8.5 万亩辣椒种植目标，以科技育苗提升品质根基，借精深加工延伸产业链条，凭电商销售拓宽市场版图，三驾马车并驾齐驱，一幅乡村振兴的“椒”傲画卷正加速绘就。。

(来源：天眼新闻)

✧ 各品种周度价格概览

表 3 艳椒周度价格

日期	特级均价 (元/斤)	一级均价 (元/斤)	二级均价 (元/斤)
2025/4/21	11.45	9.71	8.78
2025/4/22	11.45	9.73	8.68
2025/4/23	11.45	9.72	8.55
2025/4/24	11.50	10.35	9.26
2025/4/25	11.54	10.47	9.03
2025/4/26	11.53	10.33	8.92
2025/4/27	11.51	10.32	8.61

表 4 满天星周度价格

日期	特级均价 (元/斤)	一级均价 (元/斤)	二级均价 (元/斤)
2025/4/21	11.61	10.86	9.20
2025/4/22	11.61	10.53	9.37
2025/4/23	11.60	10.53	9.66
2025/4/24	11.65	10.50	9.67
2025/4/25	11.69	10.95	9.63
2025/4/26	11.99	10.84	9.50
2025/4/27	11.93	10.82	9.13

表 5 遵义朝天椒 1 号周度价格

日期	特级均价 (元/斤)	一级均价 (元/斤)	二级均价 (元/斤)
2025/4/21	12.02	10.89	9.14
2025/4/22	12.02	10.89	9.09
2025/4/23	12.02	10.88	9.11
2025/4/24	12.07	10.93	9.15
2025/4/25	12.11	10.97	9.74
2025/4/26	12.11	10.97	9.74
2025/4/27	12.09	10.95	9.71

表 6 锥形椒周度价格

日期	特级均价 (元/斤)	一级均价 (元/斤)	二级均价 (元/斤)
2025/4/21	16.01	14.42	13.27
2025/4/22	15.50	14.23	12.90
2025/4/23	15.50	14.22	12.51
2025/4/24	16.22	14.40	13.00
2025/4/25	15.48	14.69	13.23
2025/4/26	15.45	14.70	13.32
2025/4/27	15.42	14.82	13.30

表 7 樱桃形椒周度价格

日期	特级均价 (元/斤)	一级均价 (元/斤)	二级均价 (元/斤)
2025/4/21	13.27	10.21	8.69
2025/4/22	13.18	10.24	8.76
2025/4/23	13.17	10.23	8.75
2025/4/24	13.42	10.80	8.07
2025/4/25	13.32	10.57	8.13
2025/4/26	13.14	10.33	8.40
2025/4/27	12.96	10.31	8.40

表 8 三樱椒周度价格

日期	特级均价 (元/斤)	一级均价 (元/斤)	二级均价 (元/斤)
2025/4/21	9.69	9.35	8.74
2025/4/22	9.68	9.33	8.68
2025/4/23	9.72	9.37	8.67
2025/4/24	9.66	9.28	8.65
2025/4/25	9.68	9.27	8.66
2025/4/26	9.75	9.27	8.90
2025/4/27	9.71	9.26	9.14

表 9 新一代椒周度价格

日期	特级均价 (元/斤)	一级均价 (元/斤)	二级均价 (元/斤)
2025/4/21	11.21	10.23	9.47
2025/4/22	11.24	10.25	9.54
2025/4/23	11.25	10.33	9.57
2025/4/24	11.10	10.34	9.51
2025/4/25	11.10	10.35	9.51
2025/4/26	11.01	10.38	9.46
2025/4/27	10.98	10.30	9.43

表 10 印度进口椒 S17 周度价格

日期	去把带帽均价 (元/斤)
2025/4/21	9.99
2025/4/22	9.94
2025/4/23	9.88
2025/4/24	9.94
2025/4/25	10.00
2025/4/26	9.78
2025/4/27	9.73



## ◇ 各品种指数走势概览

### ● 中国遵义朝天椒（干椒）批发价格指数

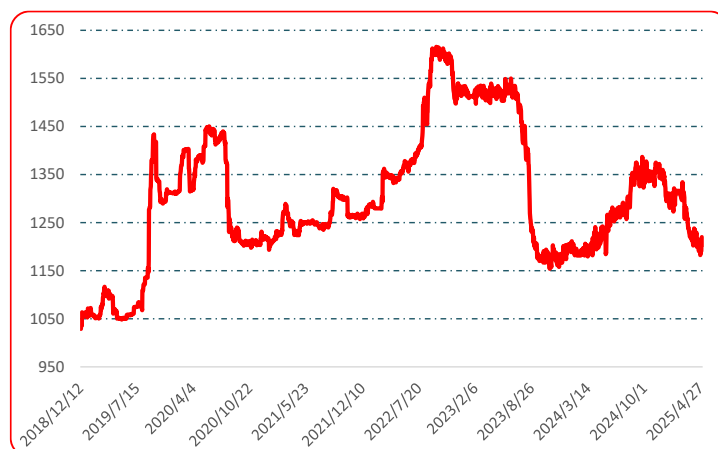


图 2 中国遵义朝天椒（干椒）批发价格综合指数运行图

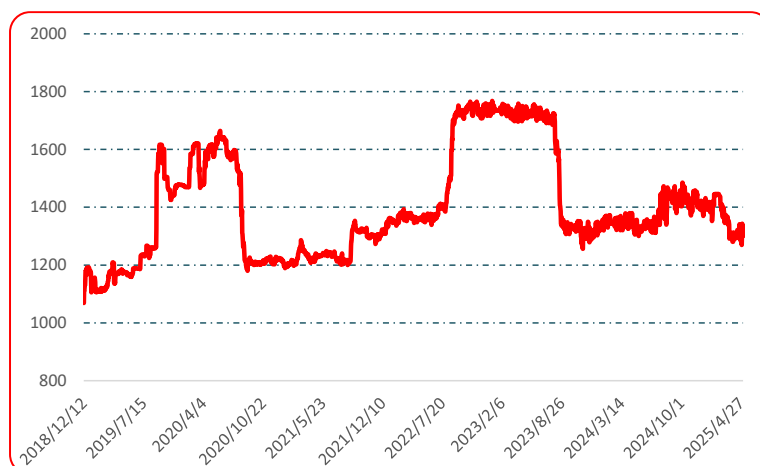


图 3 艳椒批发价格指数运行图

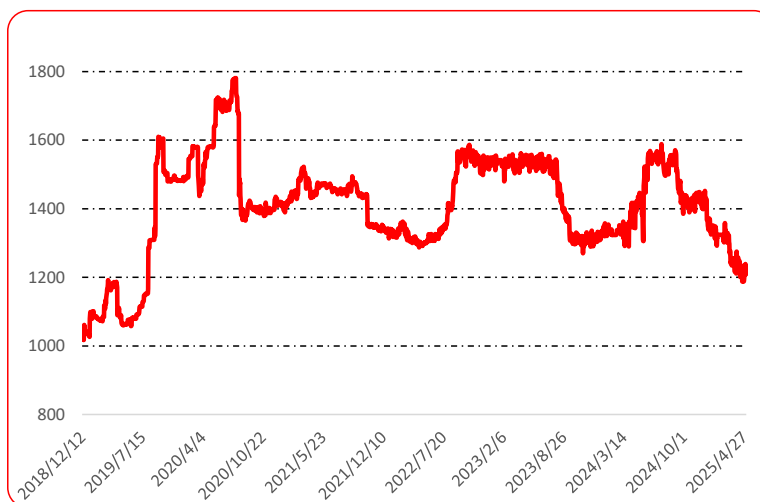


图 4 满天星批发价格指数运行图

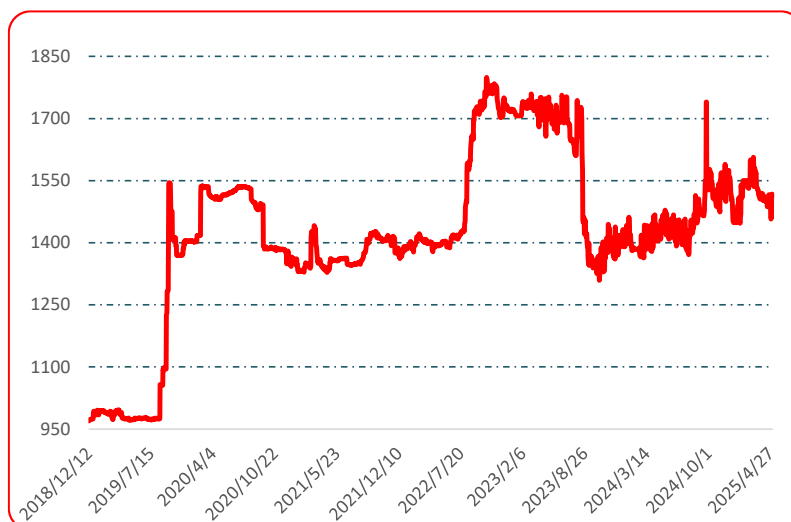


图 5 遵义朝天椒 1 号批发价格指数运行图

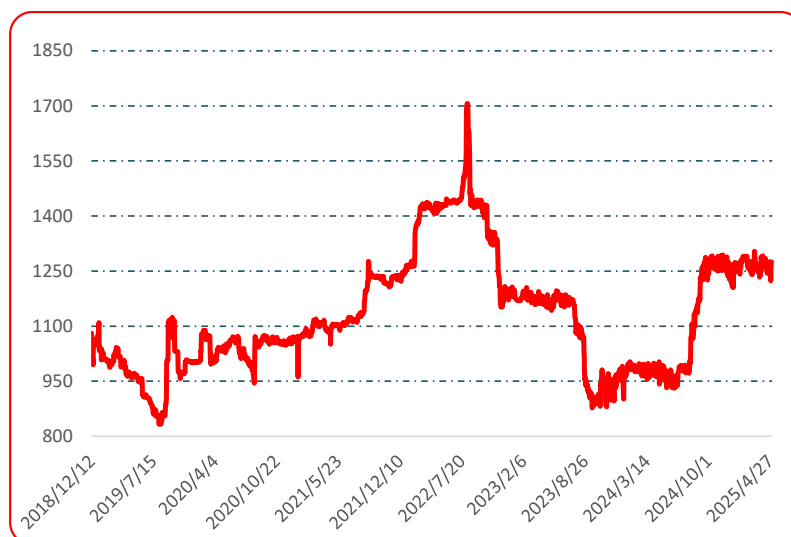


图 6 锥形椒批发价格指数运行图

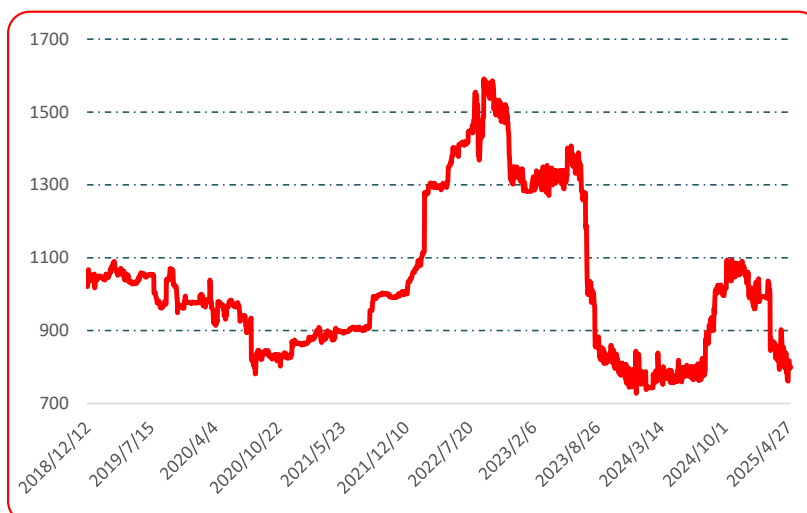


图 7 樱桃形椒批发价格指数运行图

### ● 三樱椒（干椒）批发价格指数

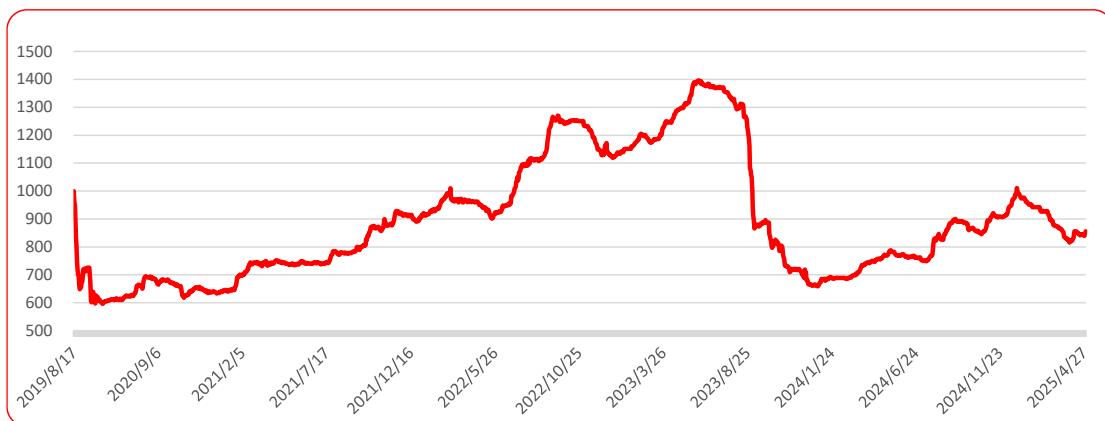


图 8 三樱椒（干椒）批发价格指数运行图

### ● 新一代（干椒）批发价格指数

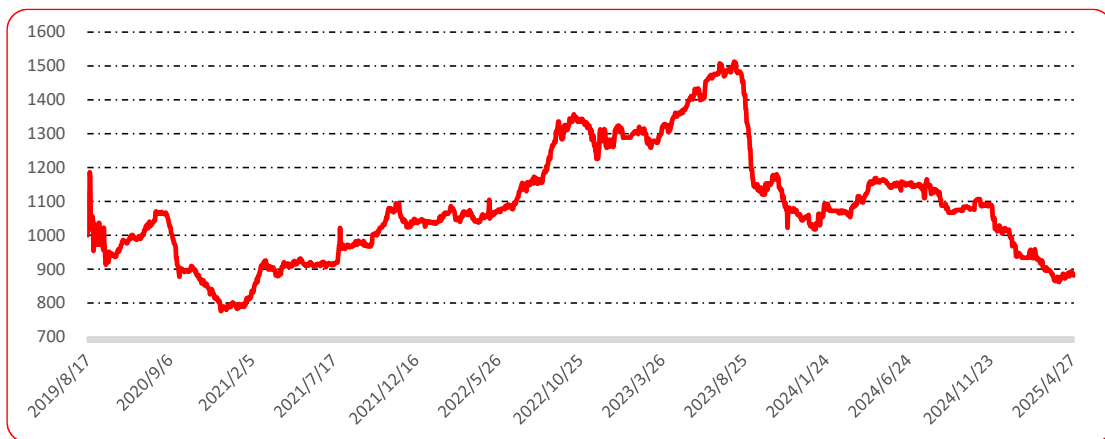


图 9 新一代（干椒）批发价格指数运行图

### ● 印度进口椒批发价格指数

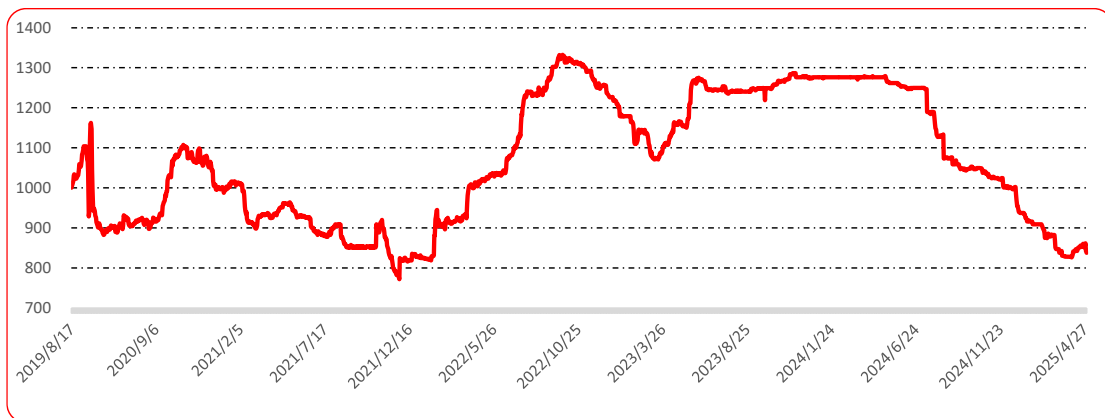


图 10 印度进口椒批发价格指数运行图

## 声明

中国经济信息社是新华社直属的专业经济信息服务机构,为全球超过 12 万家机构、3600 万个人用户全方位经济信息服务,旗下新华财经国家金融信息平台,重点服务我国经济发展和金融安全。新华指数研究院以服务中国式现代化建设和世界经济发展,推动新时代指数及指数方法论研究与创新为宗旨,以建设开放型国际指数研究、实践与创新交流平台为目标,以垂直领域指数及标准研究、指数方法学研究、指数应用研究、国际研究与交流等为主业,旨在面向全球发布运维更多高水平的、具有中国特色的指数型数据产品,为全球指数经济可持续发展树立中国典范,提供中国方案。

本报告由中国经济信息社与贵州省农业农村厅共同发布,由新华指数研究院编制并运营,部分数据与信息来源中国辣椒城。编制者对本报告取自公开来源信息的准确性和完整性不作任何保证。本报告所载的资料、意见及推测仅反映本报告最初出具日的观点和判断。

在不同时期,或因使用不同假设和标准,采用不同观点和分析方法,致使中国经济信息社与贵州省农业农村厅发出与本报告所载意见、评估及预测不一致的研究报告,对此中经社与贵州省农业农村厅可不发出特别通知。

在任何情况下,本报告中的信息或所表述的意见并不构成对任何人的投资建议,也没有考虑到客户特殊的投资目标、财务状况或需求。客户应考虑本报告中的任何意见或建议是否符合其特定状况。

若有必要应寻求专家意见。本报告所载的资料、工具、意见及推测仅供参考。

本报告版权为中国经济信息社与贵州省农业农村厅共同所有。未经双方书面同意,任何机构和个人不得以任何形式翻版、复制、发布、转发或引用本报告的任何部分。如征得双方同意进行引用、刊发的,需在允许的范围内使用,并注明出处为“中国经济信息社”和“贵州省农业农村厅”,且不得对本报告进行任何有悖原意的引用、删节和修改。若中国经济信息社与贵州省农业农村厅以外的机构向其客户发放本报告,则由该机构独自为此发送行为负责,中国经济信息社与贵州省农业农村厅对此等行为不承担任何责任。本报告同时不构成中国经济信息社与贵州省农业农村厅向发送本报告的机构之客户提供的投资建议。

如未经中国经济信息社与贵州省农业农村厅授权,私自转载或者转发本报告,所引起的一切后果及法律责任由私自转载或转发者承担。中国经济信息社与贵州省农业农村厅将保留随时追究其法律责任的权利。

# 中国干辣椒系列 价格指数

## 周报



扫码了解  
更多详细价格