



新华·潜江龙虾 商品虾价格指数

周·报

(2025. 4. 22-2025. 4. 28)



湖北潜江——中国小龙虾之乡

潜江龙虾，红遍天下。

四季有虾，虾香满城。



中国经济信息社
CHINA ECONOMIC INFORMATION SERVICE

产业简介

世界小龙虾看中国，中国小龙虾看湖北，湖北小龙虾看潜江。20 多年来，潜江市以工匠精神培育小龙虾产业，建成集选育繁育、生态种养、加工出口、餐饮美食、冷链物流、电子商务、文化旅游等于一体的小龙虾产业链。2023 年，潜江小龙虾年交易总量达 70 万吨，占湖北总产量的 60%、全国总产量的 25%。

从首创“虾稻连作”到“虾稻共作”再到“虾稻+N”立体种养模式探索，潜江市目前小龙虾养殖总面积达 91.4 万亩，建成了 13 个万亩和 70 个千亩集中连片虾稻共作标准化生态种养基地，形成了布局合理、集中连片、产销功能齐全的养殖格局。

为强链补链延链、提升产业附加值，潜江市持续发力精深加工，高标准建设现代农业科技示范园，目前全市小龙虾规上加工企业达 48 家、约占全国总数的四分之一，年加工能力达 80 万吨，成为全国唯一的淡水甲壳素精深加工基地，开发整肢虾、虾仁、虾球、甲壳素及衍生品等系列产品 60 多种，产品远销欧美日韩等 30 多个国家和地区，加工出口量连续多年位居全国第一。

潜江市还强势发力龙虾美食经济，创新推出了“清蒸虾”“卤虾”等 128 个小龙虾菜品，成立了全国首家龙虾学院，建成全国最大的生态龙虾城，培育了“虾皇”“楚虾王”“小李子”等潜江龙虾主题餐厅 3000 余家，每年来潜品虾游客突破 400 万人次。

养大一只虾，带火一座城，致富一方人。2023 年，潜江小龙虾全产业链综合产值突破 750 亿元，带动 20 多万人就业增收，目前，“潜江龙虾”区域公用品牌价值已达 422.29 亿元，成为名副其实的“中国小龙虾之乡”。

指数简介

指数作为数字时代助力现代化产业体系建设的战略工具，具有度量发展水平、引领行业标准、汇聚发展资源等多重作用。为进一步提升“潜江龙虾”品牌效应和行业标准话语权，有力服务全省全国小龙虾高质量产业发展，潜江市人民政府与中国经济信息社共同编制发布“新华·潜江龙虾商品虾价格指数”。该指数聚焦鲜活商品虾流通环节，对湖北潜江及全国主要销售市场大型水产批发市场小龙虾价格及交易量等数据进行监测，及时反映市场变化趋势，为政府管理部门决策、市场主体交易提供信息参考。

“新华·潜江龙虾商品虾价格指数”首批数据采集点为湖北安徽、湖南、江苏、江西等五大产区主要小龙虾批发市场经济大户，以及武汉、成都、上海、北京、重庆、长沙等 22 个样本城市主要小龙虾销区批发市场经济大户，日度监测小龙虾交易价格及交易量等数据。

具体而言，新华·潜江龙虾商品虾价格指数选取鲜活商品虾流通环节中的红虾和青虾为监测品类，以小红（红虾，2-4 钱，单只重 10-20 克）、中红（红虾，4-6 钱，单只重 20-30 克）、大红（红虾，6-8 钱，单只重 30-40 克）、红炮头（红虾，>9 钱，单只重 45 克以上）、小青（青虾，2-4 钱，单只重 10-20 克）、中青（青虾，4-6 钱，单只重 20-30 克）、大青（青虾，6-8 钱，单只重 30-40 克）、青炮头（青虾，>9 钱，单只重 45 克以上）为代表规格品进行价格监测。指数客观反映市场变化趋势，为政府管理部门提供数据支撑，为市场主体提供交易定价参考。根据编制规则，指数以 2020 年 5 月 11 日为基期，基点 1000 点。

周度概要

国内小龙虾市场进入量增价减期，本期国内小龙虾价格延续前期下跌趋势。据新华指数监测数据显示，截至4月27日，新华·潜江龙虾商品虾价格指数报921.47点，环比（2025年4月21日，下同）下跌102.3点，跌幅9.99%；与基期（2020年5月11日，下同）相比，累计下跌78.53点，跌幅7.85%。

从主要产区来看，本期小龙虾市场价格整体回调。其中湖北产区小龙虾市场供应量较大，价格下行明显。江苏产区、山东产区小龙虾价格亦呈不同程度下调。

本期小龙虾市场价格整体回调。其中湖北产区小龙虾市场供应量较大，价格下行明显，大虾价格跌幅达40%。东北地区长春市小龙虾价格下调显著，大虾、炮头虾价格下跌幅度均超越35%。

从主销区消费端动态来看，从主要销区市场来看，本期华中地区，潜江市作为当期小龙虾市场供应的主要产区，市场供应量较大，市场价格下调明显，其中大虾价格跌幅达40%；华南地区，随着市场供应增加，小龙虾价格有所下调，其中炮头虾价格跌幅最多，达到20.26%；西南地区，成都市各规格小龙虾价格涨跌各异，中虾、大虾价格上涨，小虾、炮头虾价格回落。

新华指数分析师认为，当前小龙虾市场呈现供销两旺的局面，供应端，小龙虾上市量持续增加，小龙虾整体价格呈现下跌趋势。在消费端，上海、成都等夜市餐饮火爆，盒马鲜生等零售平台实现“当日捕捞、当日销售”，精品虾供应量增加，肥肥虾庄等连锁品牌客流量同比增10%-15%。潜江小龙虾加工品线上采购量上涨10%，油焖、蒜蓉等传统口味与新推出的柠檬泡虾均受热捧，餐饮企业预计“五一”销量将翻10倍。当前餐饮行业分化趋势明显，低价策略门店以“引流品”促销，而品质连锁品牌坚持高价大虾策略，通过供应链整合维持客群稳定，或在一定程度影响小龙虾市场出现精品虾价格坚挺，普通虾价格下行的态势。

新华·潜江龙虾商品虾价格指数走势

图 1 新华·潜江龙虾商品虾价格指数走势（单位：点）



数据来源：新华财经数据库、中国水产流通与加工协会小龙虾产业分会、水产养殖网

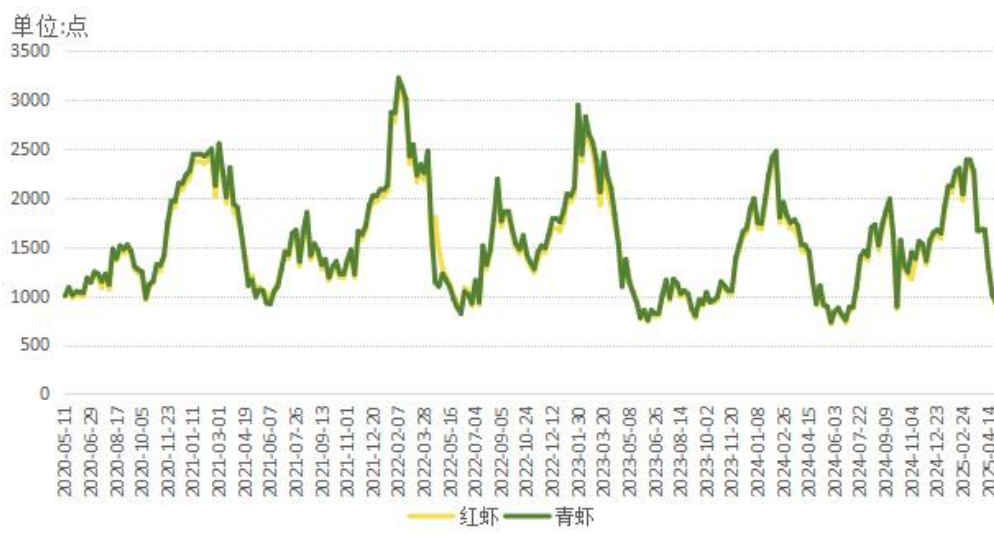
国内小龙虾市场进入量增价减期，本期国内小龙虾价格延续前期下跌趋势。据新华指数监测数据显示，截至4月27日，新华·潜江龙虾商品虾价格指数报921.47点，环比（2025年4月21日，下同）下跌102.3点，跌幅9.99%；与基期（2020年5月11日，下同）相比，累计下跌78.53点，跌幅7.85%。

新华指数分析师认为，当前小龙虾市场呈现供销两旺的局面，在消费端，上海、成都等夜市餐饮火爆，盒马鲜生等零售平台实现“当日捕捞、当日销售”，精品虾供应量增加，肥肥虾庄等连锁品牌客流量同比增10%-15%。潜江小龙虾加工品线上采购量上涨10%，油焖、蒜蓉等传统口味与新推出的柠檬泡虾均受热捧，

餐饮企业预计“五一”销量将翻 10 倍。当前餐饮行业分化趋势明显，低价策略门店以“引流品”促销，而品质连锁品牌坚持高价大虾策略，通过供应链整合维持客群稳定，或在一定程度影响小龙虾市场出现精品虾价格坚挺，普通虾价格下行的态势。

红虾和青虾价格指数及均价走势

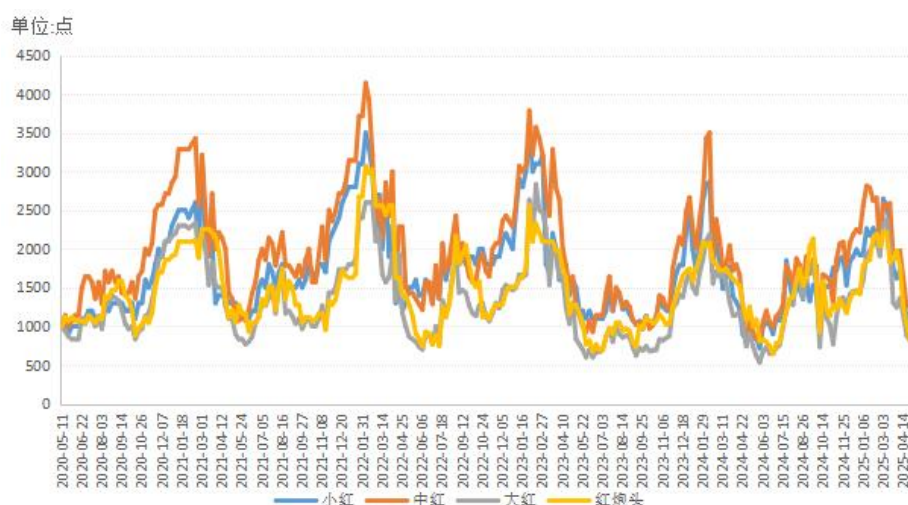
图2 红虾和青虾价格指数走势对比（单位：点）



数据来源：新华财经数据库

分品类来看，红虾和青虾市场价格延续下行态势。截至4月27日，红虾价格指数报907.22点，环比下跌12.17%；青虾价格指数报936.17点，环比下跌7.7%。

图3 不同规格红虾价格走势（单位：点）



数据来源：新华财经数据库

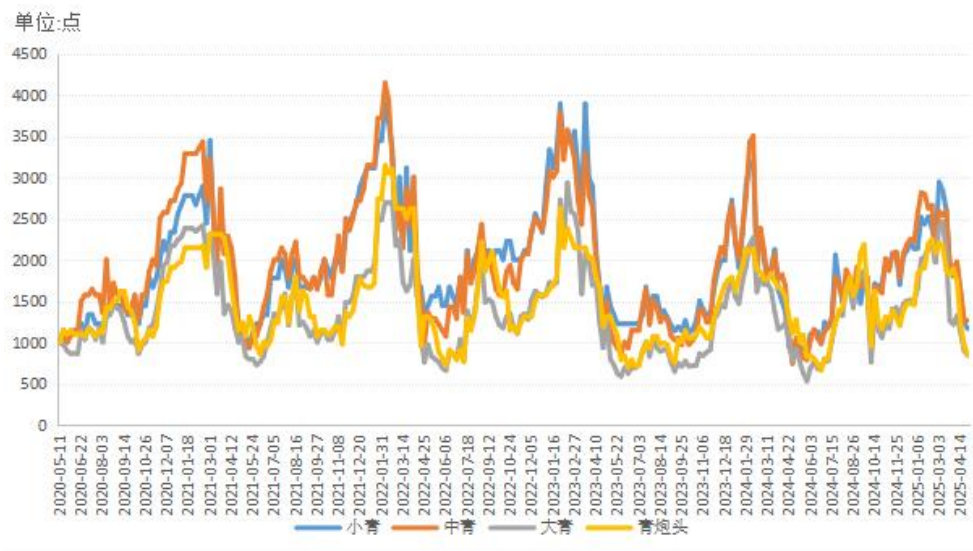
表 1 不同规格红虾均价（单位：元/斤）

规格	均价	涨跌幅
小红	10.45	-6.14%
中红	17.6	-0.38%
大红	24.4	-7.81%
红炮头	35.55	-20.88%

数据来源：新华财经数据库

分规格来看，本期小龙虾各规格品价格下行。具体而言，截至 4 月 27 日，红虾均价报 22 元/斤，环比下跌 12.17%。其中小红均价报 10.45 元/斤，环比下跌 6.14%；中红均价报 17.6 元/斤，环比下跌 0.38%；大红均价报 24.4 元/斤，环比下跌 7.81%；红炮头均价报 35.55 元/斤，环比下跌 20.88%。

图 4 不同规格青虾价格走势（单位：点）



数据来源：新华财经数据库

表 2 不同规格青虾均价（单位：元/斤）

规格	均价	涨跌幅
小青	10.45	-6.14%
中青	17.6	-0.38%
大青	24.4	-6.25%
青炮头	35.55	-12.25%

数据来源：新华财经数据库

截至 4 月 27 日，青虾均价报 22 元/斤，环比下跌 7.7%。其中，小青均价报 10.45 元/斤，环比下跌 6.14%；中青均价报 17.6 元/斤，环比下跌 0.38%；大青均价报 24.4 元/斤，环比下跌 6.25%；青炮头均价报 35.55 元/斤，环比下跌 12.25%。

主要产区行情

表 3 主产区龙虾市场交易均价（元/斤）

品类	规格	地区	4月14日	4月21日	4月28日	趋势变化
红 虾	小 虾（2-4）钱	湖北	<div><div></div>11</div>	<div><div></div>13</div>	<div><div></div>10</div>	<div><div></div></div>
	中 虾（4-6钱）		<div><div></div>16</div>	<div><div></div>16</div>	<div><div></div>12</div>	<div><div></div></div>
	大 虾（6-8钱）		<div><div></div>31</div>	<div><div></div>30</div>	<div><div></div>18</div>	<div><div></div></div>
	炮 头（>9钱）		<div><div></div>55</div>	<div><div></div>53</div>	<div><div></div>43</div>	<div><div></div></div>
青 虾	小 虾（2-4）钱	湖北	<div><div></div>11</div>	<div><div></div>13</div>	<div><div></div>10</div>	<div><div></div></div>
		江苏	<div><div></div>14</div>	<div><div></div>12</div>	<div><div></div>11</div>	<div><div></div></div>
		山东	<div><div></div>14</div>	<div><div></div>14</div>	<div><div></div>11</div>	<div><div></div></div>
	中 虾（4-6钱）	湖北	<div><div></div>16</div>	<div><div></div>16</div>	<div><div></div>12</div>	<div><div></div></div>
		江苏	<div><div></div>20</div>	<div><div></div>16</div>	<div><div></div>13</div>	<div><div></div></div>
		山东	<div><div></div>20</div>	<div><div></div>18</div>	<div><div></div>13</div>	<div><div></div></div>
	大 虾（6-8钱）	湖北	<div><div></div>31</div>	<div><div></div>30</div>	<div><div></div>18</div>	<div><div></div></div>
		江苏	<div><div></div>42</div>	<div><div></div>33.5</div>	<div><div></div>19</div>	<div><div></div></div>
		山东	<div><div></div>42</div>	<div><div></div>31</div>	<div><div></div>19.5</div>	<div><div></div></div>
	炮 头（>9钱）	湖北	<div><div></div>55</div>	<div><div></div>53</div>	<div><div></div>43</div>	<div><div></div></div>
		江苏	<div><div></div>70</div>	<div><div></div>50</div>	<div><div></div>36</div>	<div><div></div></div>

数据来源：新华财经数据库

从主要产区来看，本期小龙虾市场价格整体回调。其中湖北产区小龙虾市场供应量较大，价格下行明显。江苏产区、山东产区小龙虾价格亦呈不同程度下调。

南京产区方面，南京稻田种养小龙虾预计 5 月中下旬供应市场，本地龙虾主打规格大、品质好，备受食客喜爱。据市水产科学研究所不完全统计，南京龙虾养殖面积总计 3.43 万亩，年产量超过 3000 吨。其中稻虾种养面积 2.93 万亩，年产量 2324.2 吨，近 75%的小龙虾产自稻田。

推广寒地小龙虾养殖技术方面，为大力促进特色养殖业发展，提高寒地小龙虾养殖能力，进一步增加农民收入，近日，前郭县长山镇开展寒地小龙虾养殖技术推广活动。县农业技术推广中心水产专家深入剖析了养殖寒地小龙虾的显著优势和未来前景，从虾苗选择、水质调控、饲料投喂，到疾病预防控制等关键技术展

开详细讲解，并结合长山镇本地气候与水域特点，提出了因地制宜的养殖建议。

主要销区城市行情

表 4 我国主要城市龙虾指数变化趋势（单位：点）

分类	城市	点位	小红	中红	大红	红炮头	小青	中青	大青	青炮头
一线城市	深圳市	指数	1320.00	1527.03	1330.189	1063.22	1320.00	1527.03	1330.189	1063.22
		涨跌	-4.35%	0.00%	0.00%	-20.26%	-4.35%	0.00%	0.00%	-20.26%
其他城市	潜江市	指数	1100.00	928.57	600	1023.26	1222.22	928.57	620.69	1047.62
		涨跌	-15.38%	-18.75%	-40.00%	-16.98%	-15.38%	-18.75%	-40.00%	-16.98%
	长春市	指数	1636.36	1133.33	2270.67	589.29	1636.36	1133.33	1000.00	589.29
		涨跌	0.00%	-32.00%	0.26%	-36.54%	0.00%	-32.00%	-35.14%	-36.54%
	常州市	指数	1000.00	1342.11	1388.89	1105.26	923.08	1157.89	1185.19	1105.26
		涨跌	0.00%	-3.64%	0.00%	-20.76%	-7.69%	-4.35%	-3.03%	-20.75%
	苏州市	指数	1545.55	866.67	1066.67	1352.94	1454.55	1733.33	1200	1352.94
		涨跌	0.00%	-18.75%	0.00%	-19.30%	-5.89%	-3.70%	-2.70%	-19.30%
	无锡市	指数	2000.00	1916.67	1925.00	911.11	1833.33	1750	1550	953.49
		涨跌	0.00%	0.00%	0.00%	-21.15%	-8.33%	-4.55%	-3.13%	-21.15%
	成都市	指数	1086.96	1361.11	1403.85	1090.36	1086.96	1361.11	1403.85	1090.36
		涨跌	-1.32%	14.84%	6.31%	-21.08%	-1.32%	14.84%	6.31%	-21.08%
	昆明市	指数	666.67	647.06	666.67	647.06	666.67	647.06	666.67	647.06
		涨跌	0.00%	0.00%	0.00%	0.00%	0.00%	0.00%	0.00%	0.00%
	杭州市	指数	1725.00	1483.33	1612.50	982.56	1225.00	1483.33	1612.5	982.56
		涨跌	0.00%	-2.20%	-1.53%	-19.90%	-3.92%	-2.20%	-1.53%	-19.91%

数据来源：新华财经数据库

从主要销区市场来看，本期华中地区，潜江市作为当期小龙虾市场供应的主要产区，市场供应量较大，市场价格下调明显，其中大虾价格跌幅达 40%；华南地区，随着市场供应增加，小龙虾价格有所下调，其中炮头虾价格跌幅最多，达到 20.26%；西南地区，成都市各规格小龙虾价格涨跌各异，中虾、大虾价格上涨，小虾、炮头虾价格回落。

4 月 27 日，2025 武汉“夏日荟聚”促消费活动暨小龙虾消费季新闻发布会召开。会上获悉，从即日起至 8 月，武汉市商务局将会同市文旅局、市体育局等单位，以“夏日荟聚·来武汉凑热闹”为主题，推出“乐购武汉”“烟火武汉”“活力武汉”三大板块 600 余场特色活动。

活动期间，武汉将举办多场“小龙虾+”促消费活动，联动全市龙虾品牌、重点企业、电商平台、商圈商街及景区、体育场馆，围绕“小龙虾+购物”“小龙虾+文旅”“小龙虾+赛事”“小龙虾+展会”等组织开展系列促消费活动，形成全市联动促消费热潮。

西安市场方面，美团数据显示，最近一周，西安地区“小龙虾”关键词搜索量同比去年增长超46%，麻辣、蒜蓉、烧烤均是热门搜索口味。进入4月，在美团上线“小龙虾”套餐的西安餐饮商户数周环比增长23%，相关套餐订单量增长125%。

小龙虾的市场竞争已经从传统的夜市摊位延伸到了直播电商和预制菜赛道。新增小龙虾相关企业中约37%为直播电商企业。头部主播罗永浩的一场专场直播卖出8万份预制小龙虾，直接拉动山东微山湖产区收购价单日暴涨25%。这种“流量即销量”的模式，不仅重塑了供应链，也让小龙虾从区域性美食跃升为全国性爆品。

早在3月中旬，盒马就在西安上架了第一波小龙虾，来自湖北潜江，规格是17g-28g。随着气温慢慢升高，出货量也在慢慢加大，在上周末价格迎来一波下探，至79元3斤。盒马方面表示，最近天气好，尝鲜的市民越来越多，预计再过些时候，随着大规格的小龙虾大规模上市，价格还会更加亲民。

杭州水产市场反馈，近期小龙虾销量大幅上涨，销售价格持续下跌，比如货量最大的中规格小龙虾从 40 元/斤降到现在的 17 元/斤，跌幅超过 50%。当前各地出货量都有所增加，但目前尚未到达消费高峰期，如此错峰造成了价格的连续下跌。

全国主要水产行情

表 5 近七天我国主要水产价格（单位：元/公斤）

日期	淡水品种（元/公斤）				海水品种（元/公斤）			
	草鱼	鲢鱼	鲈鱼	淡水虾	鲳鱼	大黄鱼	梭子蟹	对虾
2025-04-22	16.86	12.5	39.82	82.5	64.33	40.76	200	165.75
2025-04-23	16.72	12.5	39.5	85	64.33	41.03	200	165.75
2025-04-24	16.78	12.5	39.41	85	64.33	40.78	200	165.75
2025-04-25	16.82	12.5	39.64	85.5	64.33	40.91	200	165.75
2025-04-26	16.56	12.5	39.73	86.5	64.33	41.95	200	165.75
2025-04-27	16.56	12.5	39.55	86.5	64.33	41.13	200	165.75
2025-04-28	16.5	12.5	40.81	86.5	64.33	42.74	200	165.75
近七天均值	16.69	12.50	39.78	85.36	64.33	41.33	200.00	165.75

数据来源：农业农村部信息中心、新华财经数据库

本期全国主要水产价格涨跌互现。据农业农村部信息中心监测数据，截至 4 月 28 日，淡水水产价格方面，草鱼价格下跌，鲈鱼、淡水虾价格上涨。其中，草鱼价格 7 日均线为 16.69 元 / 公斤，周环比下跌 1.16%；鲢鱼价格 7 日均线为 12.5 元 / 公斤，周环比持平；鲈鱼价格 7 日均线为 39.78 元 / 公斤，周环比上涨 3.46%；淡水虾价格 7 日均线为 85.36 元 / 公斤，周环比上涨 5.43%。海水水产品价格整体稳定。鲳鱼价格 7 日均线为 64.33 元 / 公斤，周环持平；大黄鱼价格 7 日均线为 41.33 元 / 公斤，周环比下跌 0.13%；梭子蟹价格 7 日均线为 200 元 / 公斤，周环比持平；对虾价格 7 日均线为 165.75 元 / 公斤，周环比持平。

表 6 高淳、兴化、安徽螃蟹市场交易价格（单位：元/公斤）

品名	规格(两/只)	4月14日（元/斤）	4月21日（元/斤）	4月28日（元/斤）	趋势变化
母蟹	1.5-2.0	39	42	43	
	2.0-2.5	60	56	60	
	2.5-3.0	70	62	/	
	3.0-3.5	75	75	/	
公蟹	2.0-2.5	35	38	36	
	2.5-3.0	45	42	47	
	3.0-3.5	50	48	55	
	3.5-4.0	55	54	/	

数据来源：苏州市南环桥农副产品批发市场官网、新华财经数据库

本期大闸蟹价格整体上行。具体而言，截至 2025 年 4 月 28 日，1.5-2.0 规格母蟹价格报 43 元/斤，环比上涨 2.38%；2.0-2.5 母蟹价格报 60 元/斤，环比下上涨 7.14%；2.5-3.0 规格母蟹价格报 62 元/斤，环比下跌 11.43%。公蟹方面，2.5-3.0 规格公蟹价格报 47 元/斤，环比上涨 11.9%；3.0-3.5 规格公蟹价格报 55 元/斤，环比下跌 14.58%。

免责声明

新华指数作为中经社四大战略性重点产品，负责开发、管理和运维新华社旗下全部指数和指数衍生品，是国内第一家综合性指数研究、发布、推广及运营的专业机构。

“新华·潜江龙虾商品虾价格指数”由中国经济信息社与潜江市人民政府共同编制并发布，最终解释由上述机构负责。任何网站等媒体和机构在转载或引用时，需注明出处。否则，将依法追究其法律责任。

该报告的所有图片、表格及文字内容的版权归新华指数所有。其中，部分图表在标注有数据来源的情况下，版权归中国经济信息社和潜江市人民政府共同所有。部分数据来源于公开的资料，如果有涉及版权纠纷问题，请及时联络。

本报告及其任何组成部分不得被再造、复制、抄袭、交易，或为任何未经中国经济信息社、潜江市人民政府允许的商业目的所使用。如果报告内容用于商业、盈利、广告等目的时，需征得中国经济信息社、潜江市人民政府书面特别授权，并注明出处，并按照中国及国际版权法的有关规定向上述机构支付版税。

除法律或规则规定必须承担的责任外，中国经济信息社和潜江市人民政府不对因使用此报告的材料而引致的损失负任何责任。

本报告有关版权问题适用中华人民共和国法律。中国经济信息社和潜江市人民政府保留随时解释和更改免责事由及条款的权利。

新华·潜江龙虾

商品虾价格指数



中国经济信息社与潜江市人民政府联合编制

作者：许旻毓、李水艳

数据校审：陈嘉

编辑：汪伟坚

审核：王洪波

电话：010-88051569

邮编：100052

邮箱：lishuiyanjiayou@163.com

网址：<http://index.xinhua08.com/>



扫码关注
了解更多详情