



中国干辣椒系列 价格指数

周报

(2025 年第 18 周)

中国干辣椒系列价格指数周报

(2025 年第 18 周)

◇ 指数概览

截至 2025 年 5 月 4 日，中国遵义朝天椒（干椒）批发价格指数报 1201.23 点，较上期下跌 0.25%，其中满天星、樱桃形椒批发价格指数较上期出现上行，其中艳椒、遵义朝天椒一号、锥形椒批发价格指数较上期出现下行。三樱椒（干椒）批发价格指数报 841.44 点，较上期上涨 0.14%。新一代（干椒）批发价格指数报 892.83 点，较上期上涨 1.31%。印度进口椒批发价格指数报 830.32 点，较上期下跌 0.87%。

表 1 指数周度运行情况 (数据来源：新华财经数据库)

指数名称		本期	上期	涨跌幅	年同比
中国遵义朝天椒（干椒）批发价格指数	综合指数	1201.23	1204.25	-0.25%	-2.97%
	艳椒	1276.74	1299.56	-1.76%	1.49%
	满天星	1241.33	1209.38	2.64%	-3.78%
	遵义朝天椒一号	1475.76	1513.15	-2.47%	0.48%
	锥形椒	1235.68	1274.39	-3.04%	-15.46%
	樱桃形椒	807.74	798.70	1.13%	2.26%
三樱椒（干椒）批发价格指数		841.44	840.26	0.14%	7.64%
新一代（干椒）批发价格指数		892.83	881.32	1.31%	-23.13%
印度进口椒批发价格指数		830.32	837.64	-0.87%	-34.19%

◇ 各品种交易价格分析

本期全国辣椒市场的 8 个辣椒代表品中，有 2 个代表品种（满天星、樱桃形椒）交易平均价格较上期有所上涨；有 5 个代表品种（艳椒、遵义朝天椒一号、锥形椒、三樱椒、印度进口椒 S17）交易平均价格较上期有所下跌；有 1 个代表品种（新一代）交易平均价格较上期基本持平。其中樱桃形椒环比指数为 1009.99 点，是本期均价涨幅最大品种；其中印度进口椒 S17 环比指数为 980.35 点，是本期均价跌幅最大品种。

表 2 各品种周度均价运行情况（数据来源：新华财经数据库）

品种	本期均价 (元/斤)	上期均价 (元/斤)	环比指数 (均价)
艳椒	9.76	9.83	992.73
满天星	10.41	10.33	1007.83
遵义朝天椒一号	10.36	10.41	994.89
锥形椒	13.91	14.02	991.86
樱桃形椒	10.04	9.94	1009.99
三樱椒	9.20	9.21	998.60
新一代	10.32	10.31	1000.43
印度进口椒 S17	9.70	9.89	980.35

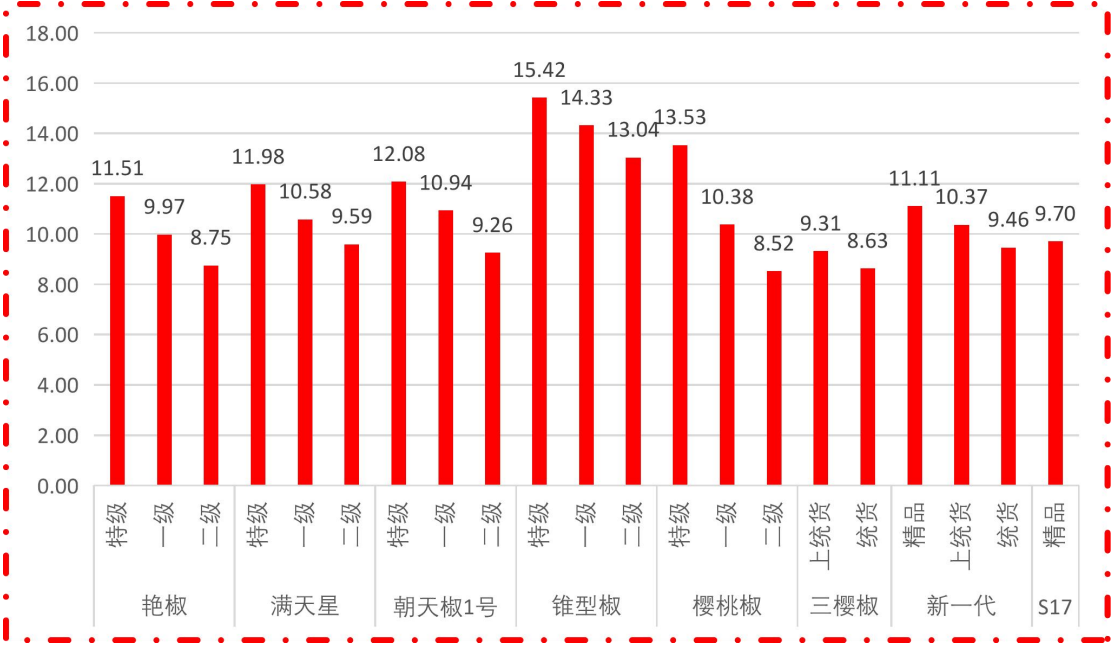


图 1 各品种、各等级周度均价（数据来源：新华财经数据库）

◇ 市场研判

本期南北方地区各品种干椒价格分化运行。供给端多产区市场上货数量有限，交易主要在冷库内开展。需求端当前采购商入市心态较为谨慎，少量刚需采购，采购量维持近日常态水平。总体看，现阶段国内干椒市场货源消化速度显缓，国内批发商采购节奏稳定，需求整体未见明显提升，以挑拣好货采购为主，各产区货源供应力度尚可，卖家随行出货，交易有序进行。印度椒方面，近期港口到货持续不断，待售货源较为充足，采购商拿货积极性依旧不高，多以观望行情为主，急需用货买家刚需拿货，挑拣便宜货源居多，交易以质论价，购销进展偏慢。上周印度椒价格小幅下跌。

◇ 市场信息

贵州施秉：聚“椒”产业促振兴 致富增收“辣”劲足

近日，贵州省黔东南州施秉县甘溪乡盐井村辣椒育苗大棚基地和田间地头呈现一派热火朝天的劳作景象，村民们抢抓农时，天刚蒙蒙亮就来到村里的育苗大棚基地里领取辣椒苗到地里移栽。一颗颗辣椒苗从温室走到田地，奏响春耕“椒”响曲。

“今年我家种了7亩辣椒地，天刚亮我们就来到村里的辣椒大棚里领取要移

栽的辣椒苗。每天领取 4000 多株，能移栽 2 亩地，当天就能移栽完。这几天天气好，辣椒苗移栽后成活率很高。”盐井村辣椒种植户彭明忠说。

田间地头，人头攒动，技术人员化身“田秀才”，围绕辣椒栽培技术、大田病虫害防控、肥水管理以及科学使用农药等关键环节，进行了深入浅出的讲解。他们不仅传授了理论知识，还结合实际操作，现场演示了正确的种植方法和病虫害防治技巧，让农户们能够直观地理解和掌握。现场互动频繁，农户们踊跃提问，技术人员答疑解惑，气氛一片火热，赢得了种植户们的高度认可。

“今年盐井村发展种植的辣椒有子弹头椒、艳椒等几种优质品种，截至目前已完成辣椒苗发放、移栽 500 多亩，预计在 4 月底全部移栽完成。”盐井村党支部书记、村委会主任曾涔说。

近年来，盐井村采取“党支部+合作社+企业+农户”的发展模式，围绕“乡村振兴，产业先行”的理念，紧扣市场需求，因地制宜，大力发展辣椒特色产业，进一步增加村集体经济收入。同时带动农户发展辣椒种植，实现家门口就业增收，形成了集育苗、种植、收购、加工、出售为一体的辣椒产业链，构建起了“种得好、卖得出”的产业链条，助推乡村振兴。

目前，盐井村辣椒产业发展迅速，已成为重要的经济作物之一。先后建成了一个辣椒育苗大棚基地和 4 条辣椒烘干生产线，辣椒种植户和种植面积逐年增加，2024 年，盐井村辣椒产量超 80 万斤，产值 220 万余元，带动 160 余农户户均增收 1.8 万元以上，村集体经济增收 15 万元，2025 年全村辣椒种植面积达 1000 余亩。

(来源：央广网)

◇ 各品种周度价格概览

表 3 艳椒周度价格

日期	特级均价 (元/斤)	一级均价 (元/斤)	二级均价 (元/斤)
2025/4/28	11.53	10.27	8.67
2025/4/29	11.51	10.25	8.91
2025/4/30	11.54	9.88	9.08
2025/5/1	11.51	9.88	8.88
2025/5/2	11.48	9.85	8.57
2025/5/3	11.49	9.85	8.57
2025/5/4	11.48	9.85	8.57

表 4 满天星周度价格

日期	特级均价 (元/斤)	一级均价 (元/斤)	二级均价 (元/斤)
2025/4/28	11.99	10.37	9.36
2025/4/29	11.98	10.35	9.63
2025/4/30	12.02	10.94	9.64
2025/5/1	11.99	10.62	9.50
2025/5/2	11.96	10.60	9.45
2025/5/3	11.96	10.60	9.77
2025/5/4	11.95	10.59	9.77

表 5 遵义朝天椒 1 号周度价格

日期	特级均价 (元/斤)	一级均价 (元/斤)	二级均价 (元/斤)
2025/4/28	12.10	10.96	9.26
2025/4/29	12.08	10.94	9.05
2025/4/30	12.12	10.97	9.34
2025/5/1	12.09	10.95	9.31
2025/5/2	12.06	10.92	9.29
2025/5/3	12.06	10.92	9.29
2025/5/4	12.05	10.92	9.29

表 6 锥形椒周度价格

日期	特级均价 (元/斤)	一级均价 (元/斤)	二级均价 (元/斤)
2025/4/28	15.44	14.44	13.32
2025/4/29	15.41	14.33	13.33
2025/4/30	15.45	14.47	13.29
2025/5/1	15.44	14.29	12.99
2025/5/2	15.40	14.26	12.78
2025/5/3	15.41	14.26	12.78
2025/5/4	15.40	14.25	12.77

表 7 樱桃形椒周度价格

日期	特级均价 (元/斤)	一级均价 (元/斤)	二级均价 (元/斤)
2025/4/28	13.49	10.87	8.41
2025/4/29	13.46	10.59	8.38
2025/4/30	13.56	10.63	8.76
2025/5/1	13.58	10.14	8.66
2025/5/2	13.54	10.14	8.47
2025/5/3	13.55	10.14	8.47
2025/5/4	13.54	10.14	8.47

表 8 三樱椒周度价格

日期	特级均价 (元/斤)	一级均价 (元/斤)	二级均价 (元/斤)
2025/4/28	9.67	9.28	8.65
2025/4/29	9.69	9.31	8.57
2025/4/30	9.71	9.33	8.59
2025/5/1	9.71	9.38	8.65
2025/5/2	9.67	9.33	8.68
2025/5/3	9.67	9.27	8.65
2025/5/4	9.69	9.31	8.65

表 9 新一代椒周度价格

日期	特级均价 (元/斤)	一级均价 (元/斤)	二级均价 (元/斤)
2025/4/28	10.98	10.29	9.43
2025/4/29	11.08	10.24	9.48
2025/4/30	11.04	10.43	9.47
2025/5/1	11.16	10.40	9.46
2025/5/2	11.18	10.31	9.44
2025/5/3	11.17	10.46	9.48
2025/5/4	11.18	10.45	9.49

表 10 印度进口椒 S17 周度价格

日期	去把带帽均价 (元/斤)
2025/4/28	9.73
2025/4/29	9.73
2025/4/30	9.73
2025/5/1	9.74
2025/5/2	9.69
2025/5/3	9.64
2025/5/4	9.64

◇ 各品种指数走势概览

● 中国遵义朝天椒（干椒）批发价格指数

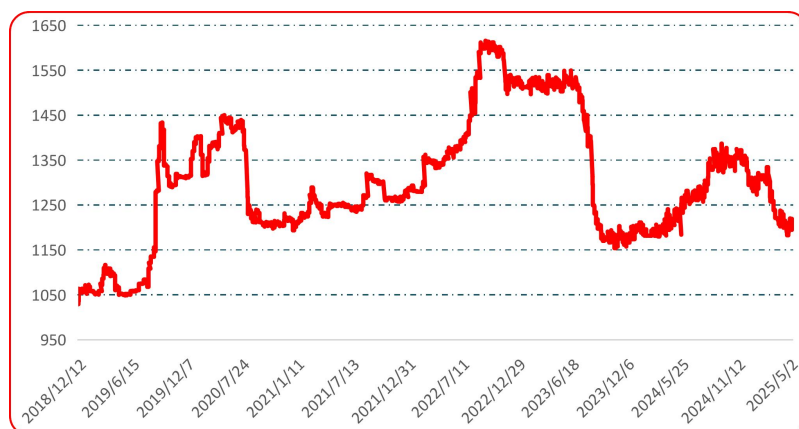


图 2 中国遵义朝天椒（干椒）批发价格综合指数运行图

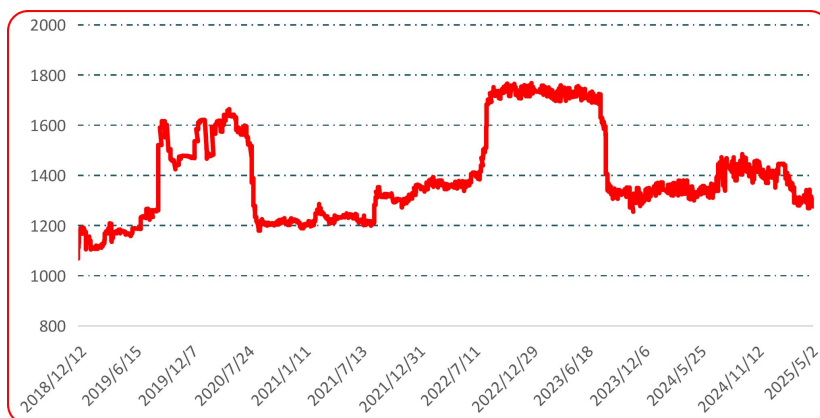


图 3 艳艳批发价格指数运行图

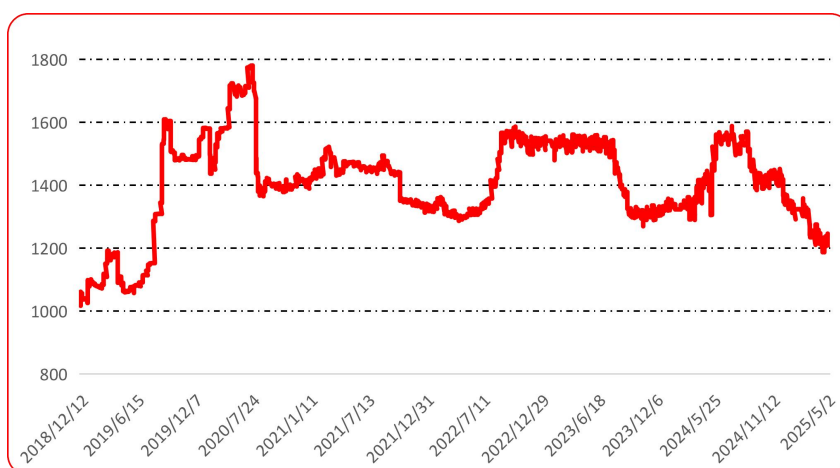


图 4 满天星批发价格指数运行图

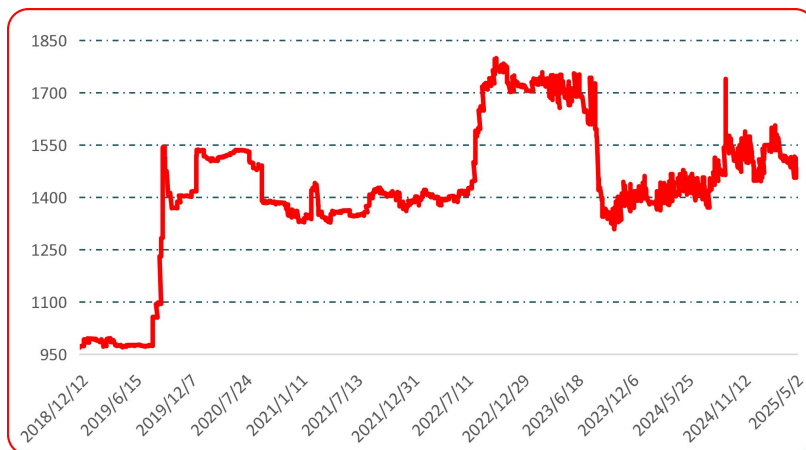


图 5 遵义朝天椒 1 号批发价格指数运行图

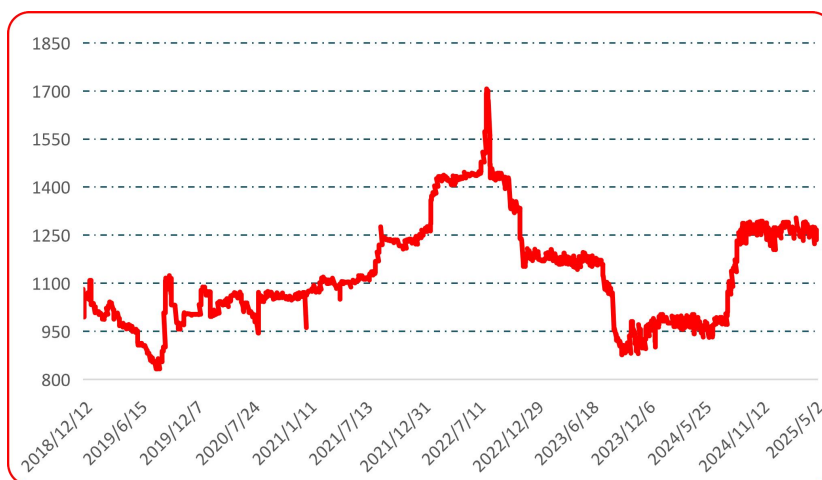


图 6 锥形椒批发价格指数运行图



图 7 樱桃形椒批发价格指数运行图

● 三樱椒（干椒）批发价格指数

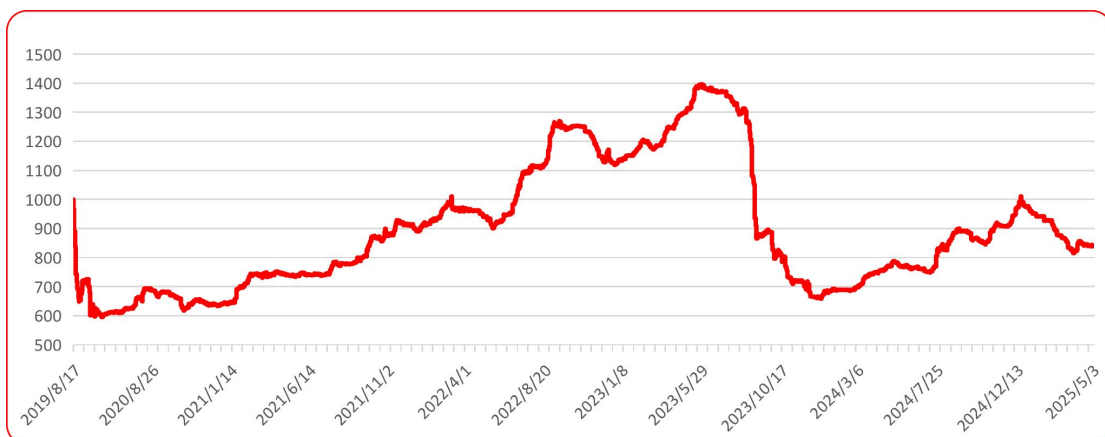


图 8 三樱椒（干椒）批发价格指数运行图

● 新一代（干椒）批发价格指数

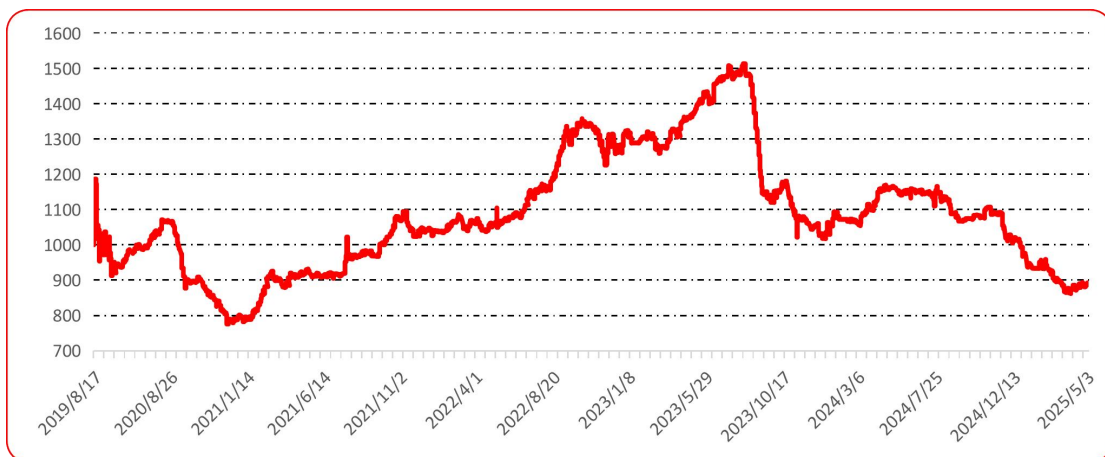


图 9 新一代（干椒）批发价格指数运行图

● 印度进口椒批发价格指数

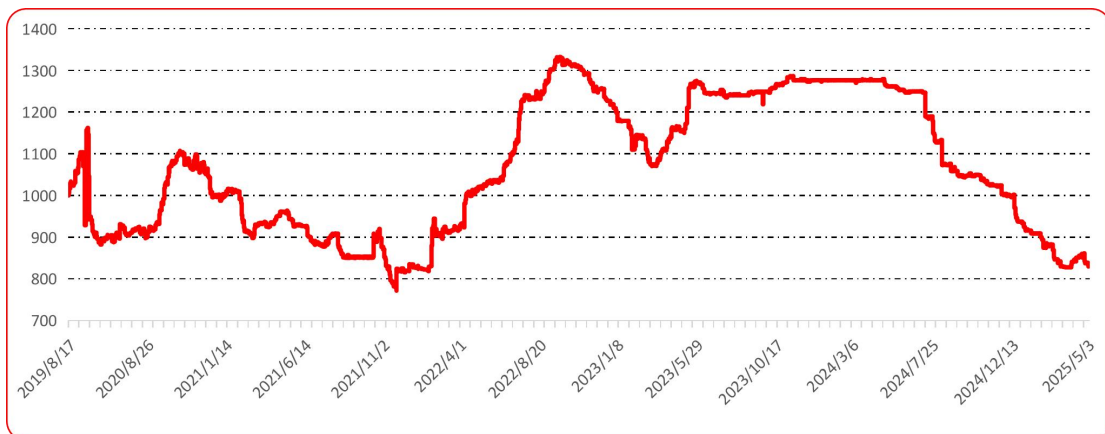


图 10 印度进口椒批发价格指数运行图

声明

中国经济信息社是新华社直属的专业经济信息服务机构,为全球超过 12 万家机构、3600 万个人用户全方位经济信息服务,旗下新华财经国家金融信息平台,重点服务我国经济发展和金融安全。新华指数研究院以服务中国式现代化建设和世界经济发展,推动新时代指数及指数方法论研究与创新为宗旨,以建设开放型国际指数研究、实践与创新交流平台为目标,以垂直领域指数及标准研究、指数方法学研究、指数应用研究、国际研究与交流等为主业,旨在面向全球发布运维更多高水平的、具有中国特色的指数型数据产品,为全球指数经济可持续发展树立中国典范,提供中国方案。

本报告由中国经济信息社与贵州省农业农村厅共同发布,由新华指数研究院编制并运营,部分数据与信息来源中国辣椒城。编制者对本报告取自公开来源信息的准确性和完整性不作任何保证。本报告所载的资料、意见及推测仅反映本报告最初出具日的观点和判断。

在不同时期,或因使用不同假设和标准,采用不同观点和分析方法,致使中国经济信息社与贵州省农业农村厅发出与本报告所载意见、评估及预测不一致的研究报告,对此中经社与贵州省农业农村厅可不发出特别通知。

在任何情况下,本报告中的信息或所表述的意见并不构成对任何人的投资建议,也没有考虑到客户特殊的投资目标、财务状况或需求。客户应考虑本报告中的任何意见或建议是否符合其特定状况。

若有必要应寻求专家意见。本报告所载的资料、工具、意见及推测仅供参考。

本报告版权为中国经济信息社与贵州省农业农村厅共同所有。未经双方书面同意,任何机构和个人不得以任何形式翻版、复制、发布、转发或引用本报告的任何部分。如征得双方同意进行引用、刊发的,需在允许的范围内使用,并注明出处为“中国经济信息社”和“贵州省农业农村厅”,且不得对本报告进行任何有悖原意的引用、删节和修改。若中国经济信息社与贵州省农业农村厅以外的机构向其客户发放本报告,则由该机构独自为此发送行为负责,中国经济信息社与贵州省农业农村厅对此等行为不承担任何责任。本报告同时不构成中国经济信息社与贵州省农业农村厅向发送本报告的机构之客户提供的投资建议。

如未经中国经济信息社与贵州省农业农村厅授权,私自转载或者转发本报告,所引起的一切后果及法律责任由私自转载或转发者承担。中国经济信息社与贵州省农业农村厅将保留随时追究其法律责任的权利。

中国干辣椒系列 价格指数

周报



扫码了解
更多详细价格