



中国干辣椒系列 价格指数

周报

(2025 年第 20 周)

中国干辣椒系列价格指数周报

(2025 年第 20 周)

◇ 指数概览

截至 2025 年 5 月 18 日, 中国遵义朝天椒 (干椒) 批发价格指数报 1221.59 点, 较上期上涨 1.71%, 其中艳椒、遵义朝天椒一号、锥形椒、樱桃形椒批发价格指数较上期出现上行, 其中满天星批发价格指数较上期出现下行。三樱椒 (干椒) 批发价格指数报 844.24 点, 较上期下跌 0.43%。新一代 (干椒) 批发价格指数报 891.80 点, 较上期下跌 0.19%。印度进口椒批发价格指数报 834.49 点, 较上期下跌 0.15%。

表 1 指数周度运行情况 (数据来源: 新华财经数据库)

指数名称		本期	上期	涨跌幅	年同比
中国遵义朝天椒 (干椒) 批发价格指数	综合指数	1221.59	1201.04	1.71%	-4.02%
	艳椒	1317.88	1301.86	1.23%	-0.16%
	满天星	1194.32	1219.49	-2.06%	-2.95%
	遵义朝天椒一号	1553.20	1487.83	4.39%	-1.05%
	锥形椒	1272.93	1255.91	1.35%	-22.68%
	樱桃形椒	858.32	796.66	7.74%	0.43%
三樱椒 (干椒) 批发价格指数		844.24	845.89	-0.43%	10.03%
新一代 (干椒) 批发价格指数		891.80	893.52	-0.19%	-22.19%
印度进口椒批发价格指数		834.49	835.71	-0.15%	-33.54%

◇ 各品种交易价格分析

本期全国辣椒市场的 8 个辣椒代表品中，有 6 个代表品种（遵义朝天椒一号、锥形椒、樱桃形椒、三樱椒、新一代、印度进口椒 S17）交易平均价格较上期有所上涨；有 2 个代表品种（艳椒、满天星）交易平均价格较上期有所下跌。其中樱桃形椒环比指数为 1073.49 点，是本期均价涨幅最大品种；其中满天星环比指数为 987.38 点，是本期均价跌幅最大品种。

表 2 各品种周度均价运行情况（数据来源：新华财经数据库）

品种	本期均价 (元/斤)	上期均价 (元/斤)	环比指数 (均价)
艳椒	9.85	9.88	996.43
满天星	10.31	10.45	987.38
遵义朝天椒一号	10.68	10.42	1024.84
锥形椒	14.14	14.13	1001.07
樱桃形椒	10.55	9.82	1073.49
三樱椒	9.26	9.23	1001.90
新一代	10.37	10.34	1002.33
印度进口椒 S17	9.71	9.68	1003.30

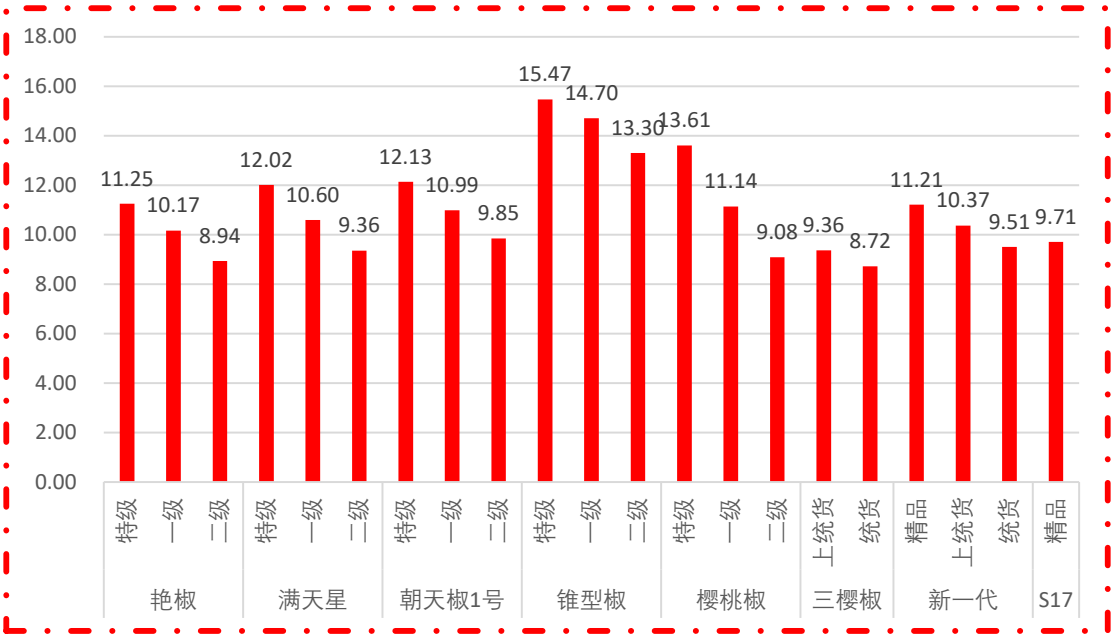


图 1 各品种、各等级周度均价（数据来源：新华财经数据库）

◇ 市场研判

本期南北方地区各品种干椒价格分化运行。供给端货源供应未见明显增加，待售货源相对宽松。需求端批发商拿货积极性不高，以刚需买家采购为主，需求力度未见加大。总体看，现阶段国内干椒市场供应商心态尚稳，随行出售货源，货源有一定选择空间。多产区走货一般，意向买家相对有限，少量多次刚需采购为主，总体利好匮乏，货源成交缓慢。印度椒方面，以印度三、四茬货源到港为主，整体质量较前期有所下降。前期好货多入库储存，待售货源不多，卖家要价坚挺，但买家拿货多挑拣压价，成交以质论价，上周印度椒价格小幅上涨。

◇ 市场信息

贵州麻江：田间辣椒移栽忙 酿就酸汤“金名片”

时下，正是辣椒移栽的好时节，贵州省黔东南州麻江县龙山镇依托酸汤产业布局和地域自然优势，组织企业、农户积极开展酸系原料种植，为酸汤产业发展打好基础。

作为酸汤产业原料的辣椒，今年龙山镇规范种植 300 亩。在种植企业的辣椒种植基地里，通过采用膜下滴灌、水肥一体化技术，让水和肥料直接输送到辣椒苗根部，提高水肥利用率。

“政府给了我们很大的优惠政策，里面的基础设施，水沟、机耕道、水肥一体化基本上都是政府提供。”贵州旭日農茂农业科技有限公司总经理卞卫旭说。

为保证基地建设质量，龙山镇利用州农科院资源，有针对性地对本镇种植的

番茄、辣椒等酸汤原料作物生产开展了精细化管理，以保证口感和风味，同时也提高了产量和品质。

“品种是麻江县农业农村局推荐的，亩产可以达到 4000 到 5000 斤，比以前的产量要提高到 1000 多斤。”卞卫旭介绍。

近年来，通过政府引导、企业支持和群众参与的模式，推动辣椒产业从种植到销售的全产业链发展，为乡村振兴提供了有力支撑。

“我们积极争取南京农业大学、佛山市南海区东西部协作资金和技术支持，围绕“一酸一甜”主导产业，持续推进农业产业接二连三融合发展。”龙山镇党委委员、组织委员杨胜松说。

目前，麻江县计划种植酸汤原辅料 30000 亩，已完成 25000 亩。通过种植高品质的西红柿、辣椒等，直供县内外酸汤企业，保障酸汤产业原料供给。

(来源：央广网)

◇ 各品种周度价格概览

表 3 艳椒周度价格

日期	特级均价 (元/斤)	一级均价 (元/斤)	二级均价 (元/斤)
2025/5/12	10.93	10.13	8.95
2025/5/13	10.93	10.13	8.77
2025/5/14	10.93	10.20	8.69
2025/5/15	11.50	10.16	9.05
2025/5/16	11.49	10.04	9.16
2025/5/17	11.47	10.31	8.98
2025/5/18	11.47	10.21	8.98

表 4 满天星周度价格

日期	特级均价 (元/斤)	一级均价 (元/斤)	二级均价 (元/斤)
2025/5/12	12.15	10.65	9.66
2025/5/13	12.17	10.56	9.62
2025/5/14	12.17	10.56	9.32
2025/5/15	12.26	10.90	9.26
2025/5/16	11.79	10.82	9.23
2025/5/17	11.79	10.35	9.21
2025/5/18	11.79	10.35	9.20

表 5 遵义朝天椒 1 号周度价格

日期	特级均价 (元/斤)	一级均价 (元/斤)	二级均价 (元/斤)
2025/5/12	12.08	10.94	9.20
2025/5/13	12.10	10.95	9.47
2025/5/14	12.09	10.95	9.69
2025/5/15	12.18	11.03	10.17
2025/5/16	12.17	11.02	10.15
2025/5/17	12.15	11.00	10.14
2025/5/18	12.15	11.00	10.14

表 6 锥形椒周度价格

日期	特级均价 (元/斤)	一级均价 (元/斤)	二级均价 (元/斤)
2025/5/12	15.42	14.81	13.13
2025/5/13	15.45	14.81	13.15
2025/5/14	15.41	14.81	13.36
2025/5/15	15.52	14.64	13.38
2025/5/16	15.51	14.63	13.38
2025/5/17	15.48	14.60	13.35
2025/5/18	15.47	14.60	13.35

表 7 樱桃形椒周度价格

日期	特级均价 (元/斤)	一级均价 (元/斤)	二级均价 (元/斤)
2025/5/12	13.72	10.66	8.31
2025/5/13	13.88	10.73	9.31
2025/5/14	13.89	11.21	9.09
2025/5/15	13.83	11.66	9.20
2025/5/16	13.32	11.52	9.23
2025/5/17	13.31	11.10	9.23
2025/5/18	13.30	11.10	9.22

表 8 三樱椒周度价格

日期	特级均价 (元/斤)	一级均价 (元/斤)	二级均价 (元/斤)
2025/5/12	9.81	9.44	8.74
2025/5/13	9.80	9.46	8.81
2025/5/14	9.71	9.38	8.74
2025/5/15	9.69	9.31	8.68
2025/5/16	9.73	9.30	8.68
2025/5/17	9.67	9.35	8.67
2025/5/18	9.70	9.32	8.73

表 9 新一代椒周度价格

日期	特级均价 (元/斤)	一级均价 (元/斤)	二级均价 (元/斤)
2025/5/12	11.04	10.22	9.47
2025/5/13	11.05	10.35	9.50
2025/5/14	11.39	10.44	9.54
2025/5/15	11.41	10.39	9.59
2025/5/16	11.21	10.40	9.53
2025/5/17	11.17	10.35	9.44
2025/5/18	11.18	10.43	9.48

表 10 印度进口椒 S17 周度价格

日期	去把带帽均价 (元/斤)
2025/5/12	9.71
2025/5/13	9.71
2025/5/14	9.74
2025/5/15	9.74
2025/5/16	9.69
2025/5/17	9.69
2025/5/18	9.69

◇ 各品种指数走势概览

● 中国遵义朝天椒（干椒）批发价格指数

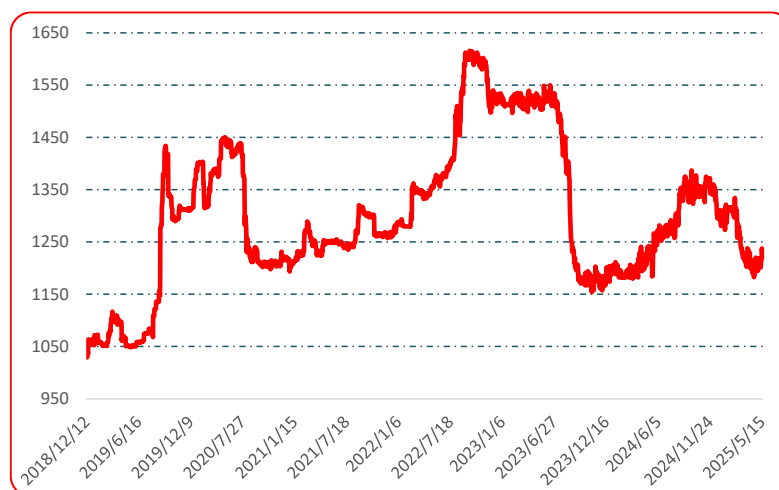


图 2 中国遵义朝天椒（干椒）批发价格综合指数运行图

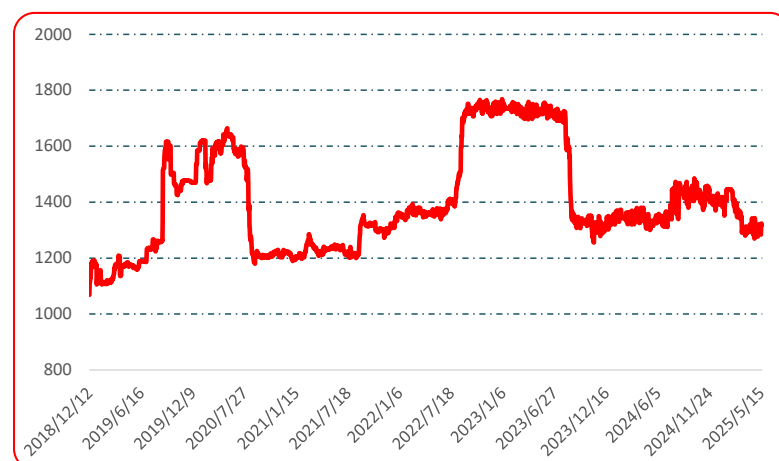


图 3 艳椒批发价格指数运行图

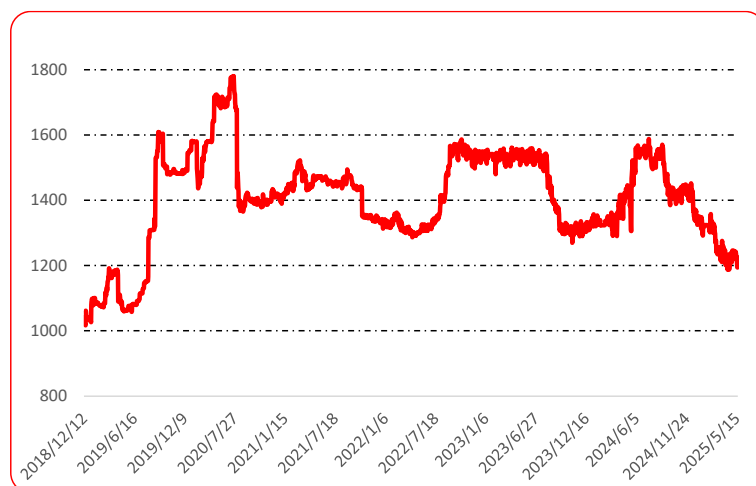


图 4 满天星批发价格指数运行图

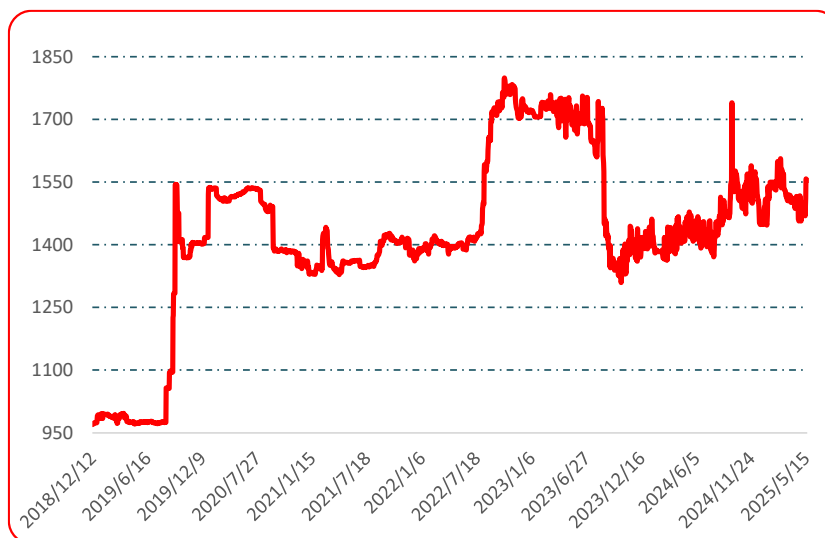


图 5 遵义朝天椒 1 号批发价格指数运行图

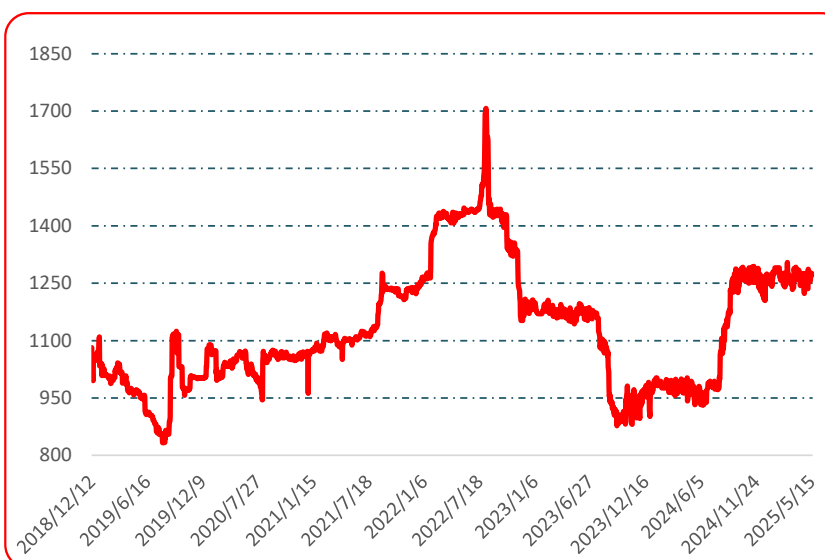


图 6 锥形椒批发价格指数运行图

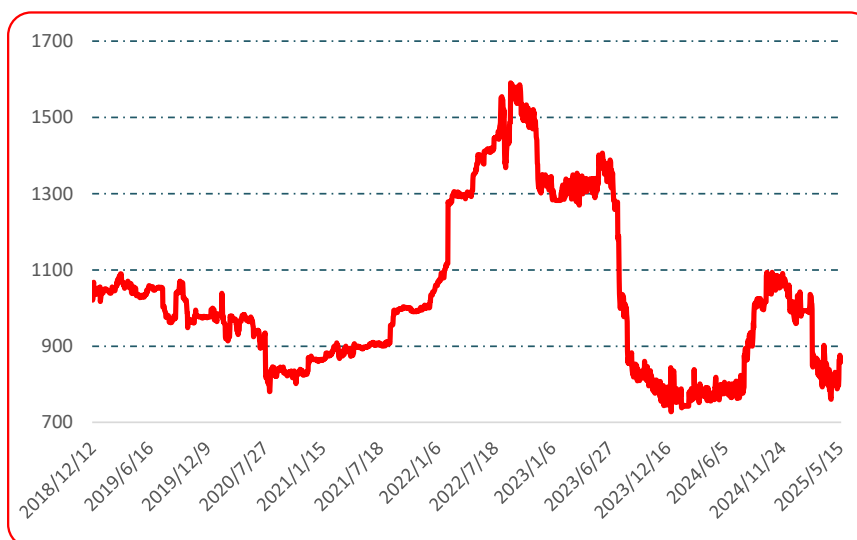


图 7 樱桃形椒批发价格指数运行图

● 三樱椒（干椒）批发价格指数

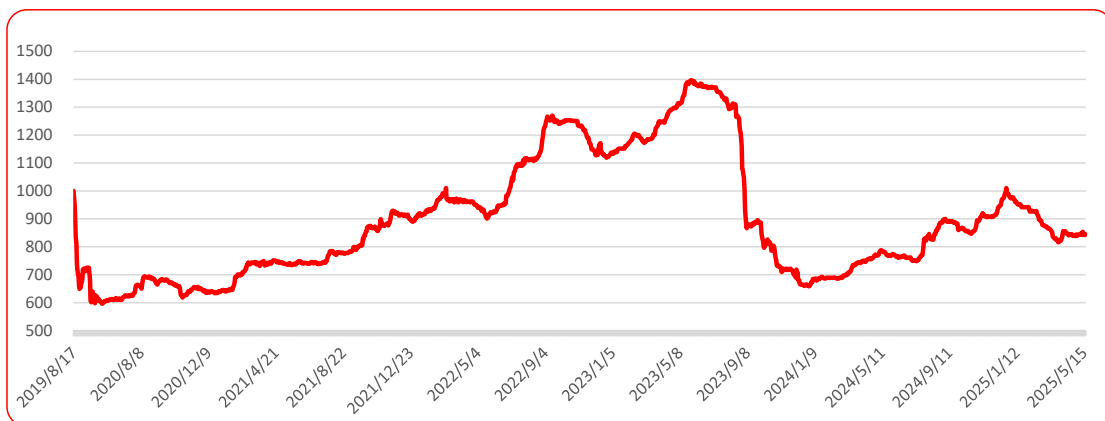


图 8 三樱椒（干椒）批发价格指数运行图

● 新一代（干椒）批发价格指数

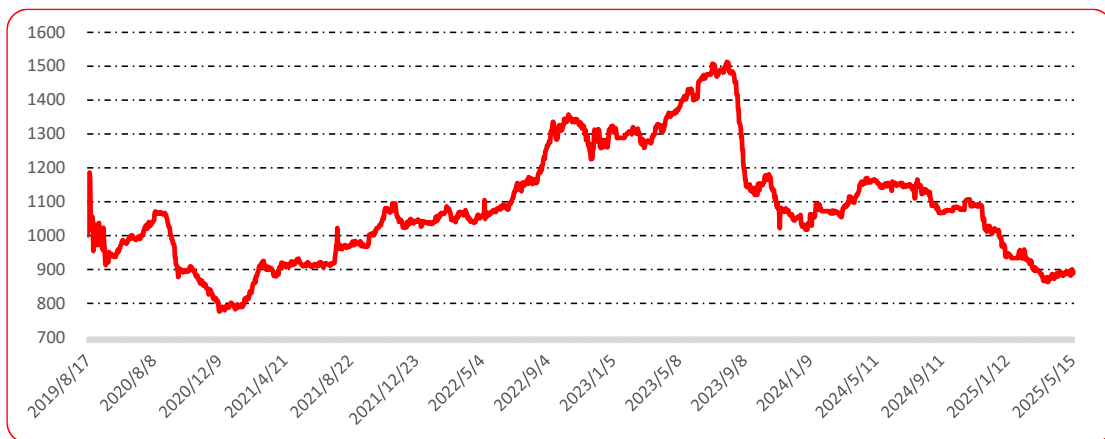


图 9 新一代（干椒）批发价格指数运行图

● 印度进口椒批发价格指数

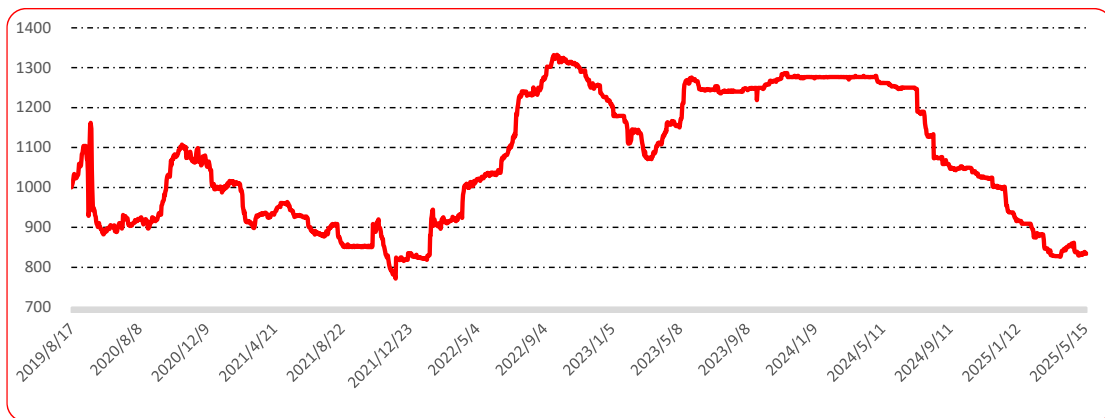


图 10 印度进口椒批发价格指数运行图

声明

中国经济信息社是新华社直属的专业经济信息服务机构,为全球超过 12 万家机构、3600 万个人用户全方位经济信息服务,旗下新华财经国家金融信息平台,重点服务我国经济发展和金融安全。新华指数研究院以服务中国式现代化建设和世界经济发展,推动新时代指数及指数方法论研究与创新为宗旨,以建设开放型国际指数研究、实践与创新交流平台为目标,以垂直领域指数及标准研究、指数方法学研究、指数应用研究、国际研究与交流等为主业,旨在面向全球发布运维更多高水平的、具有中国特色的指数型数据产品,为全球指数经济可持续发展树立中国典范,提供中国方案。

本报告由中国经济信息社与贵州省农业农村厅共同发布,由新华指数研究院编制并运营,部分数据与信息来源中国辣椒城。编制者对本报告取自公开来源信息的准确性和完整性不作任何保证。本报告所载的资料、意见及推测仅反映本报告最初出具日的观点和判断。

在不同时期,或因使用不同假设和标准,采用不同观点和分析方法,致使中国经济信息社与贵州省农业农村厅发出与本报告所载意见、评估及预测不一致的研究报告,对此中经社与贵州省农业农村厅可不发出特别通知。

在任何情况下,本报告中的信息或所表述的意见并不构成对任何人的投资建议,也没有考虑到客户特殊的投资目标、财务状况或需求。客户应考虑本报告中的任何意见或建议是否符合其特定状况。

若有必要应寻求专家意见。本报告所载的资料、工具、意见及推测仅供参考。

本报告版权为中国经济信息社与贵州省农业农村厅共同所有。未经双方书面同意,任何机构和个人不得以任何形式翻版、复制、发布、转发或引用本报告的任何部分。如征得双方同意进行引用、刊发的,需在允许的范围内使用,并注明出处为“中国经济信息社”和“贵州省农业农村厅”,且不得对本报告进行任何有悖原意的引用、删节和修改。若中国经济信息社与贵州省农业农村厅以外的机构向其客户发放本报告,则由该机构独自为此发送行为负责,中国经济信息社与贵州省农业农村厅对此等行为不承担任何责任。本报告同时不构成中国经济信息社与贵州省农业农村厅向发送本报告的机构之客户提供的投资建议。

如未经中国经济信息社与贵州省农业农村厅授权,私自转载或者转发本报告,所引起的一切后果及法律责任由私自转载或转发者承担。中国经济信息社与贵州省农业农村厅将保留随时追究其法律责任的权利。

中国干辣椒系列 价格指数

周报



扫码了解
更多详细价格