



中国干辣椒系列 价格指数

周报

(2025 年第 21 周)

中国干辣椒系列价格指数周报

(2025 年第 21 周)

◇ 指数概览

截至 2025 年 5 月 25 日, 中国遵义朝天椒 (干椒) 批发价格指数报 1217.88 点, 较上期下跌 0.30%, 其中满天星、樱桃形椒批发价格指数较上期出现上行, 其中艳椒、遵义朝天椒一号、锥形椒批发价格指数较上期出现下行。三樱椒 (干椒) 批发价格指数报 841.77 点, 较上期下跌 0.29%。新一代 (干椒) 批发价格指数报 903.17 点, 较上期上涨 1.27%。印度进口椒批发价格指数报 834.55 点, 较上期上涨 0.01%。

表 1 指数周度运行情况 (数据来源: 新华财经数据库)

指数名称		本期	上期	涨跌幅	年同比
中国遵义朝天椒 (干椒) 批发价格指数	综合指数	1217.88	1221.59	-0.30%	-2.96%
	艳椒	1288.86	1317.88	-2.20%	0.13%
	满天星	1215.99	1194.32	1.81%	-3.69%
	遵义朝天椒一号	1509.53	1553.20	-2.81%	-1.61%
	锥形椒	1272.26	1272.93	-0.05%	-20.70%
	樱桃形椒	870.33	858.32	1.40%	-0.77%
三樱椒 (干椒) 批发价格指数		841.77	844.24	-0.29%	9.09%
新一代 (干椒) 批发价格指数		903.17	891.80	1.27%	-21.80%
印度进口椒批发价格指数		834.55	834.49	0.01%	-33.39%

◇ 各品种交易价格分析

本期全国辣椒市场的 8 个辣椒代表品中，有 5 个代表品种（艳椒、满天星、锥形椒、樱桃形椒、新一代）交易平均价格较上期有所上涨；有 3 个代表品种（遵义朝天椒一号、三樱椒、印度进口椒 S17）交易平均价格较上期有所下跌。其中樱桃形椒环比指数为 1019.76 点，是本期均价涨幅最大品种；其中遵义朝天椒一号环比指数为 989.30 点，是本期均价跌幅最大品种。

表 2 各品种周度均价运行情况（数据来源：新华财经数据库）

品种	本期均价 (元/斤)	上期均价 (元/斤)	环比指数 (均价)
艳椒	9.96	9.85	1011.41
满天星	10.36	10.31	1004.71
遵义朝天椒一号	10.57	10.68	989.30
锥形椒	14.24	14.14	1006.80
樱桃形椒	10.76	10.55	1019.76
三樱椒	9.21	9.26	994.56
新一代	10.43	10.37	1006.13
印度进口椒 S17	9.68	9.71	997.35

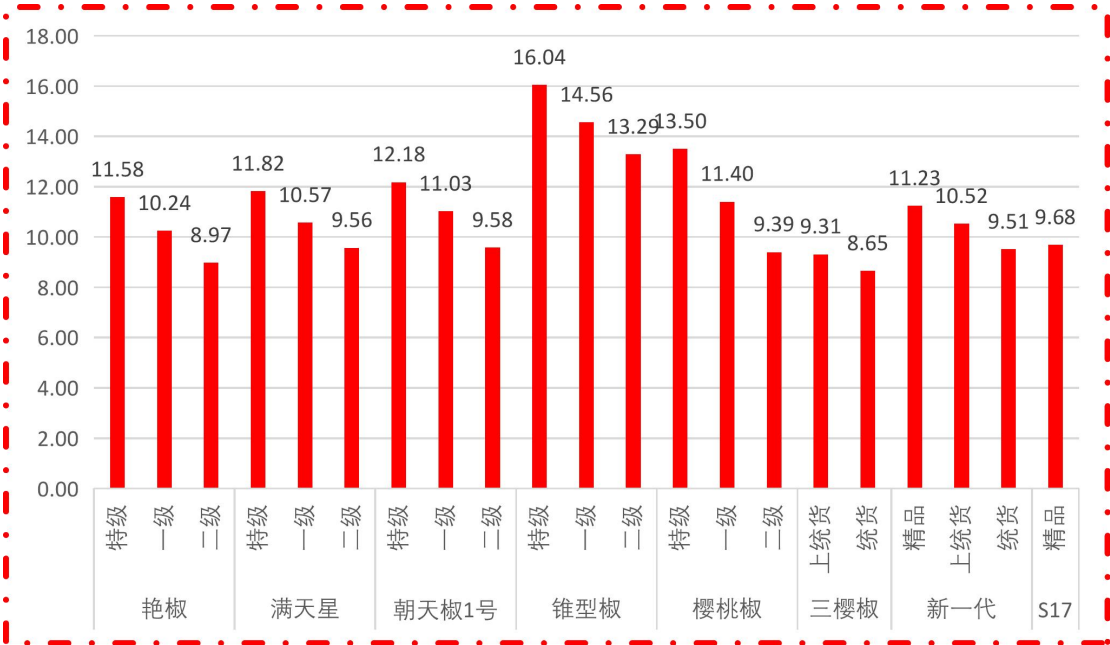


图 1 各品种、各等级周度均价（数据来源：新华财经数据库）

◇ 市场研判

本期南北方地区各品种干椒价格分化运行。供给端多产地交易已经转至库内，冷库椒供应相对宽松。需求端采购商入市心态谨慎，批发商和加工厂采购力度均相对有限，购销随行开展。总体看，现阶段国内干椒市场当前以消化冷库货源为主，储存商有序出售货源，批发商和加工厂拿货力度不大，走货未见改观，行情稳中略弱。印度椒方面，近期港口到货量依旧较多，供应压力较大，采购商谨慎进场拿货，货源主要入库储存，实际销往终端的货源有限，交易进展不快。上周印度椒价格小幅下跌。

◇ 市场信息

永州：科技赋能“小辣椒”变身“大产业”

为深入贯彻落实湖南省农科教中心（省农广校）关于农业实用技术培训的部署要求，进一步提升辣椒种植户的科学管理水平，促进辣椒产业高质量发展，5月24-25日，由湖南省农科教中心、农广校主办，永州市农广校、蓝山县农广校协办，湖南恒华生态农业科技股份有限公司省级农民田间学校承办的蓝山县新圩辣椒夏季田间管理实用技术培训班在蓝山县成功举办。来自蓝山县的辣椒种植大户和有意向种植辣椒的农民群体等40余人参加。

培训内容全面 聚焦夏季管理难点

此次培训紧扣辣椒种植关键环节，采取“理论授课+现场实操”双轨教学模式，涵盖辣椒定植前土地整理、育苗移栽、夏季大田管理、水肥一体化技术及病虫害绿色防控等核心内容，帮助农户掌握科学种植技术，提高产量与品质。

专家团队授课 理论与实践并重

培训班特邀了本市高级农艺师、讲师以及土专家组成专业师资团队，通过专题讲座与田间示范，手把手指导学员解决生产中的实际问题，为产业增效、农民增收提供技术支撑。

强化组织保障 确保培训实效

为确保培训质量，省、市、县农广校联动督导，严格规范培训流程与经费管理。湖南恒华生态农业科技股份有限公司省级农民田间学校提供标准化实训场地，并全程做好后勤保障，让学员学有所获、学以致用。

“参加这次培训真是受益匪浅！以前种辣椒全凭经验，遇到病虫害经常手忙脚乱。通过专家讲解，我学会了科学用药、精准肥水管理，今年预计能增收2万元以上，希望以后多办这样的实用培训！”参训学员廖先飞感慨道。

此次培训既是推动永州市辣椒产业标准化、规模化发展的一个缩影，也是践行“科技兴农”战略的生动实践。随着科技持续赋能，“小辣椒”已成为富民强村的“大产业”，为永州农业高质量发展注入新动能。

（来源：红网）

✧ 各品种周度价格概览

表 3 艳椒周度价格

日期	特级均价 (元/斤)	一级均价 (元/斤)	二级均价 (元/斤)
2025/5/19	11.49	9.98	8.95
2025/5/20	11.57	10.45	9.10
2025/5/21	11.57	10.23	9.08
2025/5/22	11.63	10.29	9.20
2025/5/23	11.63	10.28	9.08
2025/5/24	11.62	10.28	8.87
2025/5/25	11.52	10.19	8.52

表 4 满天星周度价格

日期	特级均价 (元/斤)	一级均价 (元/斤)	二级均价 (元/斤)
2025/5/19	11.87	10.67	9.46
2025/5/20	11.84	10.77	9.75
2025/5/21	11.79	10.59	9.41
2025/5/22	11.85	10.48	9.51
2025/5/23	11.84	10.63	9.51
2025/5/24	11.84	10.47	9.74
2025/5/25	11.74	10.38	9.56

表 5 遵义朝天椒 1 号周度价格

日期	特级均价 (元/斤)	一级均价 (元/斤)	二级均价 (元/斤)
2025/5/19	12.17	11.02	9.64
2025/5/20	12.18	11.03	9.58
2025/5/21	12.16	11.01	9.53
2025/5/22	12.22	11.06	9.49
2025/5/23	12.21	11.06	9.48
2025/5/24	12.20	11.05	9.72
2025/5/25	12.10	10.96	9.65

表 6 锥形椒周度价格

日期	特级均价 (元/斤)	一级均价 (元/斤)	二级均价 (元/斤)
2025/5/19	16.06	14.49	13.61
2025/5/20	16.06	14.64	13.38
2025/5/21	16.03	14.40	13.30
2025/5/22	16.14	14.41	13.21
2025/5/23	16.13	14.40	13.20
2025/5/24	15.94	14.79	13.20
2025/5/25	15.91	14.78	13.09

表 7 樱桃形椒周度价格

日期	特级均价 (元/斤)	一级均价 (元/斤)	二级均价 (元/斤)
2025/5/19	13.55	11.22	9.60
2025/5/20	13.52	11.31	9.22
2025/5/21	13.41	11.39	9.25
2025/5/22	13.53	11.63	9.45
2025/5/23	13.61	11.52	9.44
2025/5/24	13.45	11.40	9.44
2025/5/25	13.43	11.30	9.36

表 8 三樱椒周度价格

日期	特级均价 (元/斤)	一级均价 (元/斤)	二级均价 (元/斤)
2025/5/19	9.74	9.26	8.70
2025/5/20	9.75	9.26	8.61
2025/5/21	9.72	9.37	8.65
2025/5/22	9.71	9.35	8.65
2025/5/23	9.68	9.32	8.63
2025/5/24	9.71	9.29	8.63
2025/5/25	9.68	9.32	8.66

表 9 新一代椒周度价格

日期	特级均价 (元/斤)	一级均价 (元/斤)	二级均价 (元/斤)
2025/5/19	11.17	10.44	9.47
2025/5/20	11.18	10.65	9.55
2025/5/21	11.28	10.55	9.51
2025/5/22	11.18	10.40	9.47
2025/5/23	11.21	10.44	9.54
2025/5/24	11.30	10.56	9.51
2025/5/25	11.31	10.63	9.55

表 10 印度进口椒 S17 周度价格

日期	去把带帽均价 (元/斤)
2025/5/19	9.69
2025/5/20	9.69
2025/5/21	9.67
2025/5/22	9.64
2025/5/23	9.69
2025/5/24	9.69
2025/5/25	9.69

◇ 各品种指数走势概览

● 中国遵义朝天椒（干椒）批发价格指数

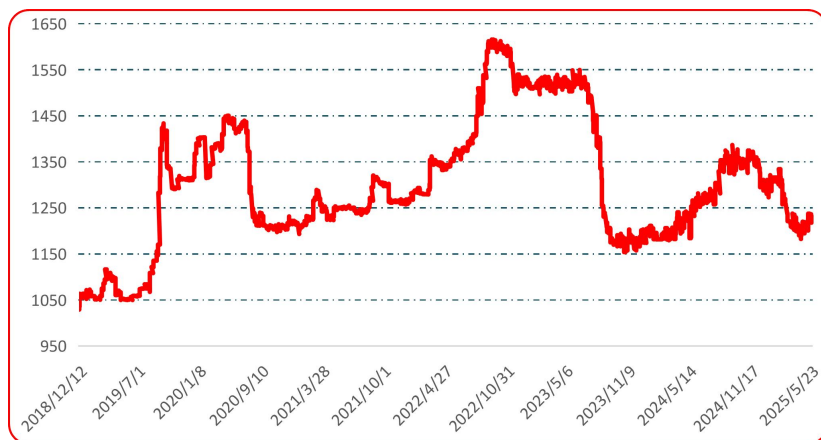


图 2 中国遵义朝天椒（干椒）批发价格综合指数运行图

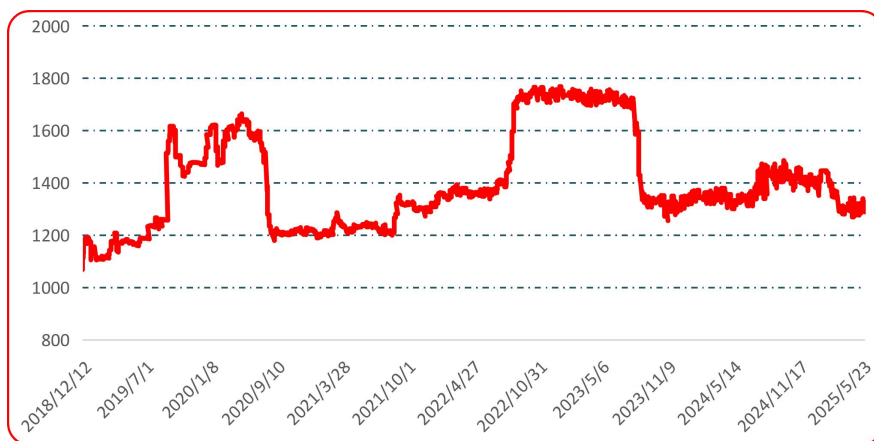


图 3 艳艳批发价格指数运行图

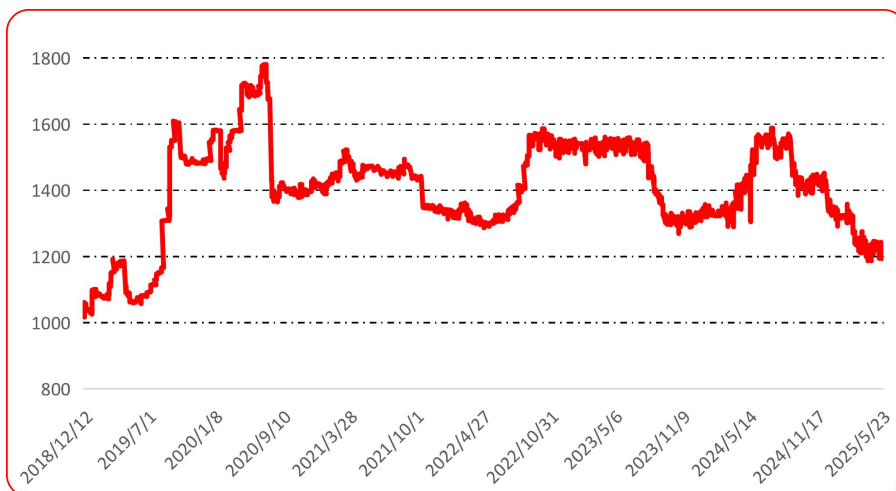


图 4 满天星批发价格指数运行图

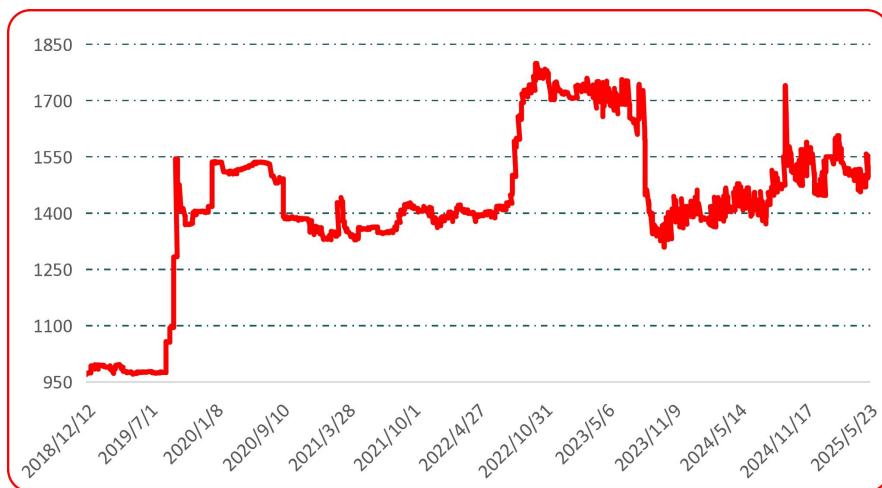


图 5 遵义朝天椒 1 号批发价格指数运行图

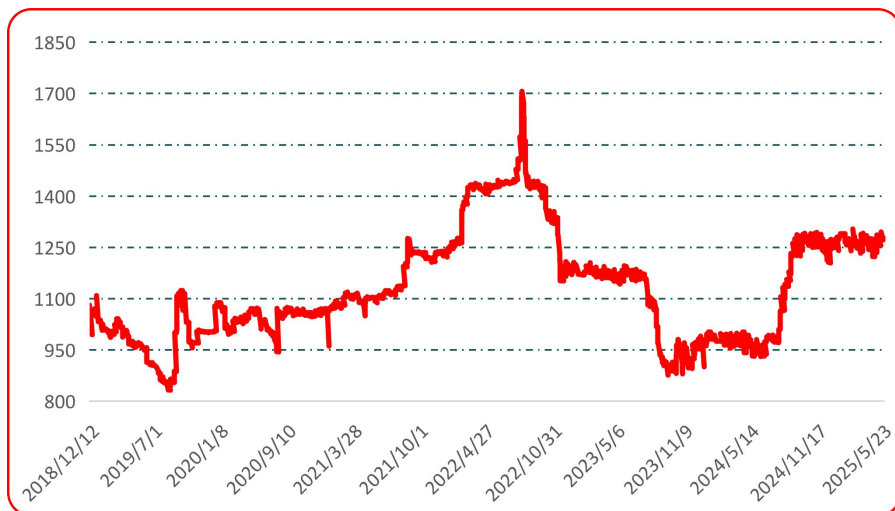


图 6 锥形椒批发价格指数运行图

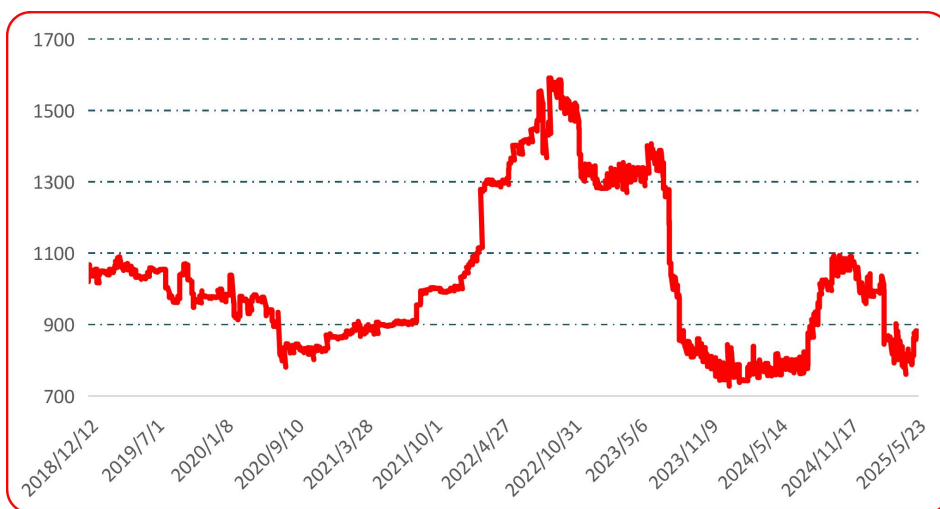


图 7 樱桃形椒批发价格指数运行图

● 三樱椒（干椒）批发价格指数

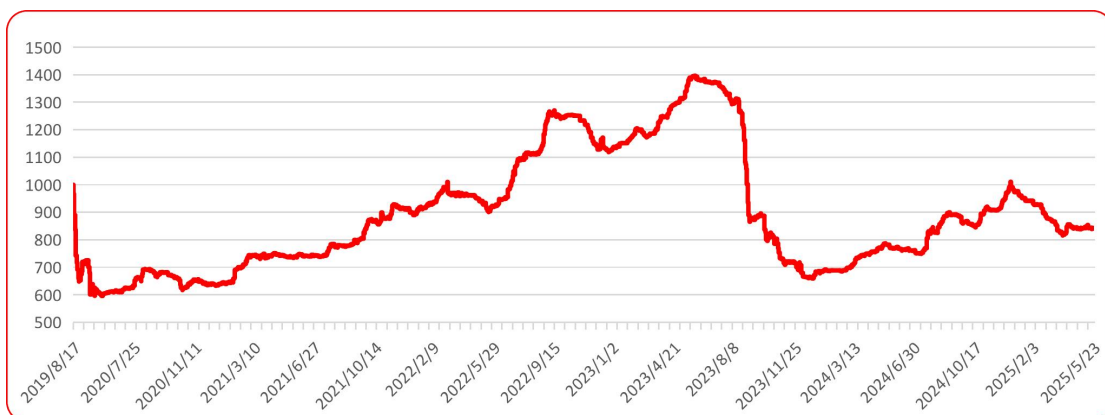


图 8 三樱椒（干椒）批发价格指数运行图

● 新一代（干椒）批发价格指数

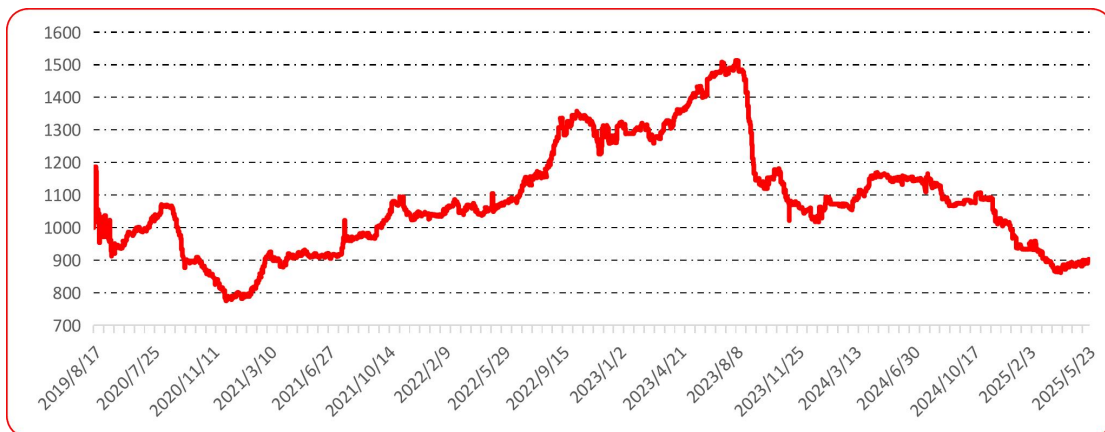


图 9 新一代（干椒）批发价格指数运行图

● 印度进口椒批发价格指数

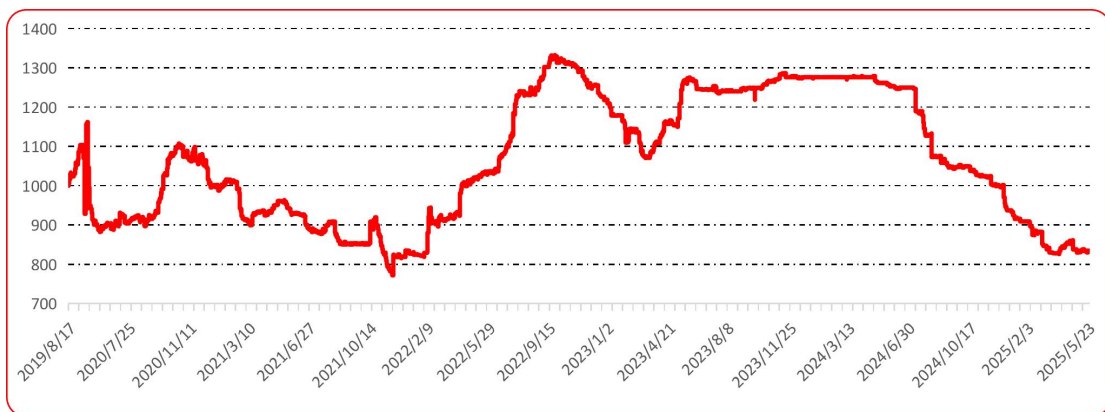


图 10 印度进口椒批发价格指数运行图

声明

中国经济信息社是新华社直属的专业经济信息服务机构,为全球超过 12 万家机构、3600 万个人用户全方位经济信息服务,旗下新华财经国家金融信息平台,重点服务我国经济发展和金融安全。新华指数研究院以服务中国式现代化建设和世界经济发展,推动新时代指数及指数方法论研究与创新为宗旨,以建设开放型国际指数研究、实践与创新交流平台为目标,以垂直领域指数及标准研究、指数方法学研究、指数应用研究、国际研究与交流等为主业,旨在面向全球发布运维更多高水平的、具有中国特色的指数型数据产品,为全球指数经济可持续发展树立中国典范,提供中国方案。

本报告由中国经济信息社与贵州省农业农村厅共同发布,由新华指数研究院编制并运营,部分数据与信息来源中国辣椒城。编制者对本报告取自公开来源信息的准确性和完整性不作任何保证。本报告所载的资料、意见及推测仅反映本报告最初出具日的观点和判断。

在不同时期,或因使用不同假设和标准,采用不同观点和分析方法,致使中国经济信息社与贵州省农业农村厅发出与本报告所载意见、评估及预测不一致的研究报告,对此中经社与贵州省农业农村厅可不发出特别通知。

在任何情况下,本报告中的信息或所表述的意见并不构成对任何人的投资建议,也没有考虑到客户特殊的投资目标、财务状况或需求。客户应考虑本报告中的任何意见或建议是否符合其特定状况。

若有必要应寻求专家意见。本报告所载的资料、工具、意见及推测仅供参考。

本报告版权为中国经济信息社与贵州省农业农村厅共同所有。未经双方书面同意,任何机构和个人不得以任何形式翻版、复制、发布、转发或引用本报告的任何部分。如征得双方同意进行引用、刊发的,需在允许的范围内使用,并注明出处为“中国经济信息社”和“贵州省农业农村厅”,且不得对本报告进行任何有悖原意的引用、删节和修改。若中国经济信息社与贵州省农业农村厅以外的机构向其客户发放本报告,则由该机构独自为此发送行为负责,中国经济信息社与贵州省农业农村厅对此等行为不承担任何责任。本报告同时不构成中国经济信息社与贵州省农业农村厅向发送本报告的机构之客户提供的投资建议。

如未经中国经济信息社与贵州省农业农村厅授权,私自转载或者转发本报告,所引起的一切后果及法律责任由私自转载或转发者承担。中国经济信息社与贵州省农业农村厅将保留随时追究其法律责任的权利。

中国干辣椒系列 价格指数

周报



扫码了解
更多详细价格