



中国干辣椒系列 价格指数

周报

(2025 年第 22 周)

中国干辣椒系列价格指数周报

(2025 年第 22 周)

◇ 指数概览

截至 2025 年 6 月 1 日, 中国遵义朝天椒 (干椒) 批发价格指数报 1220.08 点, 较上期上涨 0.18%, 其中艳椒、满天星、锥形椒批发价格指数较上期出现上行, 其中遵义朝天椒一号、樱桃形椒批发价格指数较上期出现下行。三樱椒 (干椒) 批发价格指数报 834.52 点, 较上期下跌 0.86%。新一代 (干椒) 批发价格指数报 899.91 点, 较上期下跌 0.36%。印度进口椒批发价格指数报 842.32 点, 较上期上涨 0.93%。

表 1 指数周度运行情况 (数据来源: 新华财经数据库)

指数名称		本期	上期	涨跌幅	年同比
中国遵义朝天椒 (干椒) 批发价格指数	综合指数	1220.08	1217.88	0.18%	-3.65%
	艳椒	1302.34	1288.86	1.05%	-0.87%
	满天星	1223.78	1215.99	0.64%	-3.01%
	遵义朝天椒一号	1492.64	1509.53	-1.12%	-2.12%
	锥形椒	1284.64	1272.26	0.97%	-21.30%
	樱桃形椒	863.78	870.33	-0.75%	-0.72%
三樱椒 (干椒) 批发价格指数		834.52	841.77	-0.86%	9.72%
新一代 (干椒) 批发价格指数		899.91	903.17	-0.36%	-21.11%
印度进口椒批发价格指数		842.32	834.55	0.93%	-32.44%

◇ 各品种交易价格分析

本期全国辣椒市场的 8 个辣椒代表品中，有 4 个代表品种（满天星、锥形椒、新一代、印度进口椒 S17）交易平均价格较上期有所上涨；有 4 个代表品种（艳椒、遵义朝天椒一号、樱桃形椒、三樱椒）交易平均价格较上期有所下跌。其中新一代环比指数为 1011.18 点，是本期均价涨幅最大品种；其中艳椒环比指数为 992.49 点，是本期均价跌幅最大品种。

表 2 各品种周度均价运行情况（数据来源：新华财经数据库）

品种	本期均价 (元/斤)	上期均价 (元/斤)	环比指数 (均价)
艳椒	9.88	9.96	992.49
满天星	10.39	10.36	1002.83
遵义朝天椒一号	10.52	10.57	995.41
锥形椒	14.33	14.24	1006.66
樱桃形椒	10.72	10.76	996.81
三樱椒	9.14	9.21	992.87
新一代	10.55	10.43	1011.18
印度进口椒 S17	9.72	9.68	1003.96

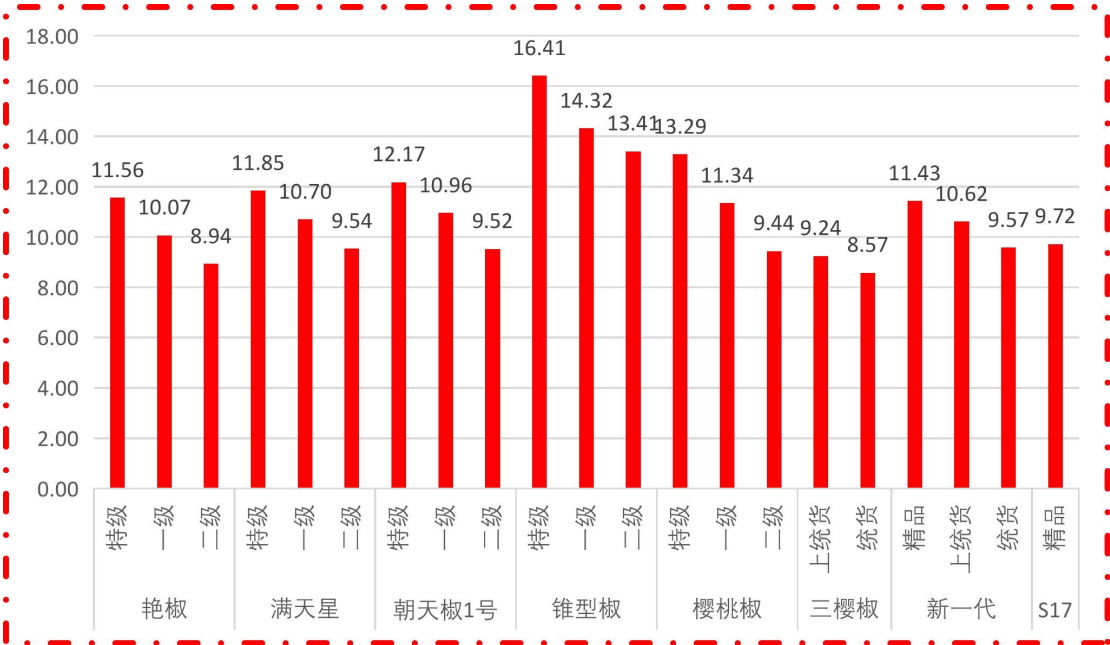


图 1 各品种、各等级周度均价（数据来源：新华财经数据库）

◇ 市场研判

本期南北方地区各品种干椒价格分化运行。供给端货源供应基本维持常态，待售货源量保持稳定。需求端买家看货询价不积极，终端买家和加工厂采购积极性一般，拿货力度未见明显加大，交易以质论价。总体看，现阶段国内干椒市场冷库三樱椒成为交易主体，买卖格局变化不大，卖方出货相对积极，买家拿货谨慎挑拣，采购维持刚需，走货无明显改观。印度椒方面，目前待售货源质量较前期有多下降，好货货源多在冷库储存，买家拿货较为挑拣，成交以性价比高货源居多，下货维持近日常态。上周印度椒价格小幅上涨。

◇ 市场信息

水城区米箩镇：辣椒丰收采摘 “火辣” 产业促增收

眼下，正是辣椒成熟的季节，在水城区米箩镇保么村的辣椒种植基地，成熟的辣椒挂满枝头，色泽饱满，长势喜人，工人们抢抓农时，三两成组穿梭其中，紧张有序地采摘鲜椒，呈现出一幅夏日“丰”景图。

走进米箩镇保么村的辣椒种植基地，大棚内辣椒的清香迎面袭来，一垄垄辣椒树挂满青翠欲滴的青椒，在阳光的映照下，显得格外诱人。工人俯身在辣椒树丛里，正埋头采摘，这些刚从枝头摘下的新鲜辣椒，就会被打包装车，送往各大

精品超市。

“在这个地方干活，离家近，挣点零花钱补贴家里，还可以照顾家里的老小，从辣椒栽种、管护到采摘打包，我们都在这里干活，每天就是 80 块钱，一个月做下来 2000 元左右，基地负责人都能按时发工资，从不拖欠我们一分钱。”米箩镇保么村村民刘永书说。

辣椒是劳动密集型产业，从育苗、移栽到管护、采摘，每个环节都需要大量劳动力，这就给周边的村民提供了就近就业的机会，让大家实现了照顾家庭和务工增收“两不误”。

“我们基地试种 30 亩左右的辣椒，现在上市的是线椒和螺丝椒，每亩的产量三千斤到五千斤，基地每天有 10 来名工人帮忙采摘，每天预计采收 1 吨左右。从现在起，可以收到 7 月初。”水城贤诚农机服务农民专业合作社负责人向万贤说。

近年来，水城区米箩镇依托自身农业优势和项目支撑力，紧盯辣椒产业“周期短、见效快、需求大、前景广”的优势，积极探索“企业+基地+农户”联营的长效机制，逐年扩大辣椒种植规模，并通过政策扶持、示范带动、科技助推等方式，实现辣椒产业特色化、规模化发展，不仅丰富了老百姓的“菜篮子”，还鼓足了当地群众的“钱袋子”，为辣椒产业发展跑出乡村振兴“加速度”。

“辣椒种植不仅为种植户带来了收入，也为附近村民就近就业实现增收搭建了平台，截至目前，全镇辣椒种植面积近千亩，带动农户 120 余户，预计亩均效益可达 2000 元。下一步，米箩镇将紧扣市场需求，立足特色，持续发力，推动品种培优、品质提升，以‘短平快’产业为抓手，扩大种植规模，让‘小辣椒’成为推动产业发展的‘助推剂’，奏响振兴‘椒’响曲，为乡村振兴美丽画卷注入发展新动力。”水城区区委常委、米箩镇党委书记邵金刚说。

(来源：天眼新闻)

◇ 各品种周度价格概览

表 3 艳椒周度价格

日期	特级均价 (元/斤)	一级均价 (元/斤)	二级均价 (元/斤)
2025/5/26	11.49	9.98	8.73
2025/5/27	11.52	10.03	8.77
2025/5/28	11.63	10.15	9.38
2025/5/29	11.59	10.13	9.21
2025/5/30	11.58	10.09	8.82
2025/5/31	11.58	10.05	8.82
2025/6/1	11.55	10.03	8.82

表 4 满天星周度价格

日期	特级均价 (元/斤)	一级均价 (元/斤)	二级均价 (元/斤)
2025/5/26	11.78	10.56	9.57
2025/5/27	11.82	10.63	9.61
2025/5/28	11.92	10.73	9.65
2025/5/29	11.90	10.86	9.54
2025/5/30	11.86	10.73	9.39
2025/5/31	11.84	10.70	9.50
2025/6/1	11.81	10.67	9.50

表 5 遵义朝天椒 1 号周度价格

日期	特级均价 (元/斤)	一级均价 (元/斤)	二级均价 (元/斤)
2025/5/26	12.11	10.96	9.52
2025/5/27	12.15	11.00	9.56
2025/5/28	12.25	10.99	9.65
2025/5/29	12.23	10.98	9.51
2025/5/30	12.19	10.95	9.50
2025/5/31	12.16	10.93	9.48
2025/6/1	12.14	10.90	9.46

表 6 锥形椒周度价格

日期	特级均价 (元/斤)	一级均价 (元/斤)	二级均价 (元/斤)
2025/5/26	15.91	14.24	13.38
2025/5/27	16.58	14.29	13.44
2025/5/28	16.62	14.40	13.39
2025/5/29	16.55	14.37	13.49
2025/5/30	16.44	14.32	13.38
2025/5/31	16.40	14.31	13.40
2025/6/1	16.36	14.27	13.37

表 7 樱桃形椒周度价格

日期	特级均价 (元/斤)	一级均价 (元/斤)	二级均价 (元/斤)
2025/5/26	13.30	11.39	9.54
2025/5/27	13.34	11.44	9.57
2025/5/28	13.31	11.48	9.50
2025/5/29	13.30	11.32	9.47
2025/5/30	13.29	11.28	9.33
2025/5/31	13.27	11.25	9.33
2025/6/1	13.24	11.23	9.31

表 8 三樱椒周度价格

日期	特级均价 (元/斤)	一级均价 (元/斤)	二级均价 (元/斤)
2025/5/26	9.69	9.23	8.59
2025/5/27	9.72	9.25	8.56
2025/5/28	9.69	9.25	8.59
2025/5/29	9.62	9.25	8.60
2025/5/30	9.63	9.20	8.57
2025/5/31	9.64	9.25	8.57
2025/6/1	9.61	9.27	8.55

表 9 新一代椒周度价格

日期	特级均价 (元/斤)	一级均价 (元/斤)	二级均价 (元/斤)
2025/5/26	11.43	10.76	9.58
2025/5/27	11.47	10.56	9.57
2025/5/28	11.48	10.70	9.64
2025/5/29	11.47	10.70	9.63
2025/5/30	11.41	10.59	9.52
2025/5/31	11.39	10.49	9.56
2025/6/1	11.37	10.51	9.50

表 10 印度进口椒 S17 周度价格

日期	去把带帽均价 (元/斤)
2025/5/26	9.69
2025/5/27	9.69
2025/5/28	9.69
2025/5/29	9.69
2025/5/30	9.74
2025/5/31	9.74
2025/6/1	9.78

◇ 各品种指数走势概览

● 中国遵义朝天椒（干椒）批发价格指数



图 2 中国遵义朝天椒（干椒）批发价格综合指数运行图

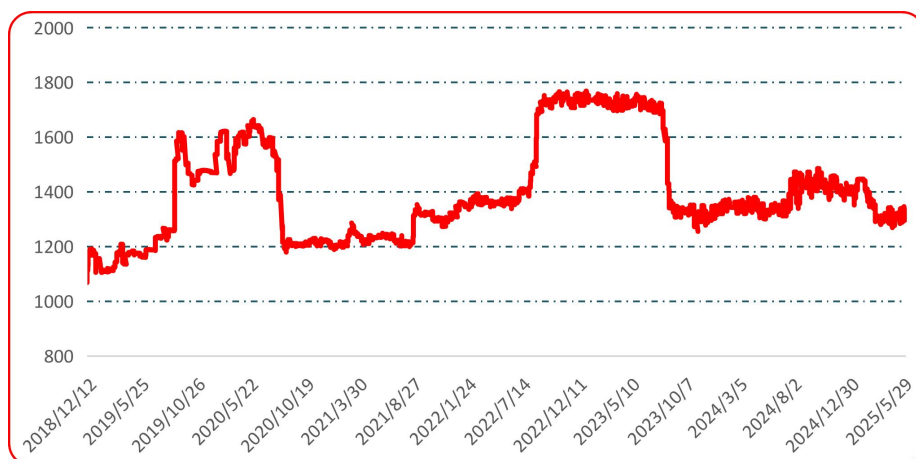


图 3 艳椒批发价格指数运行图

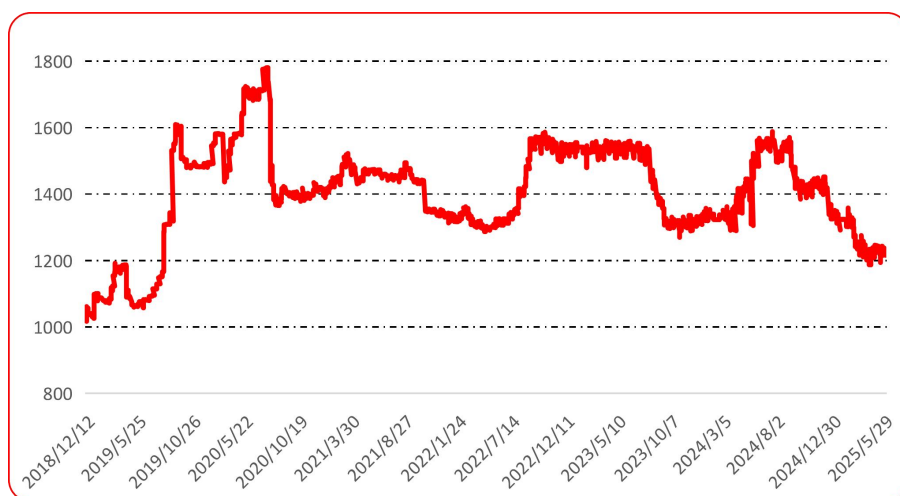


图 4 满天星批发价格指数运行图

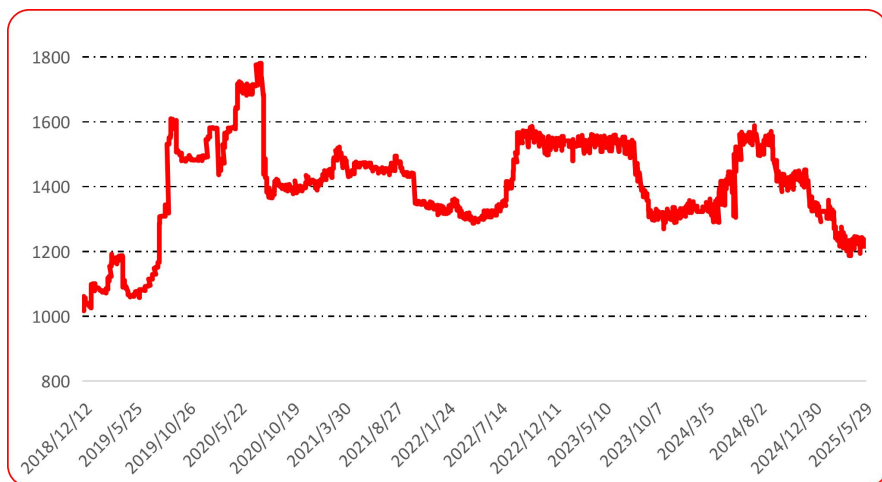


图 5 遵义朝天椒 1 号批发价格指数运行图



图 6 锥形椒批发价格指数运行图

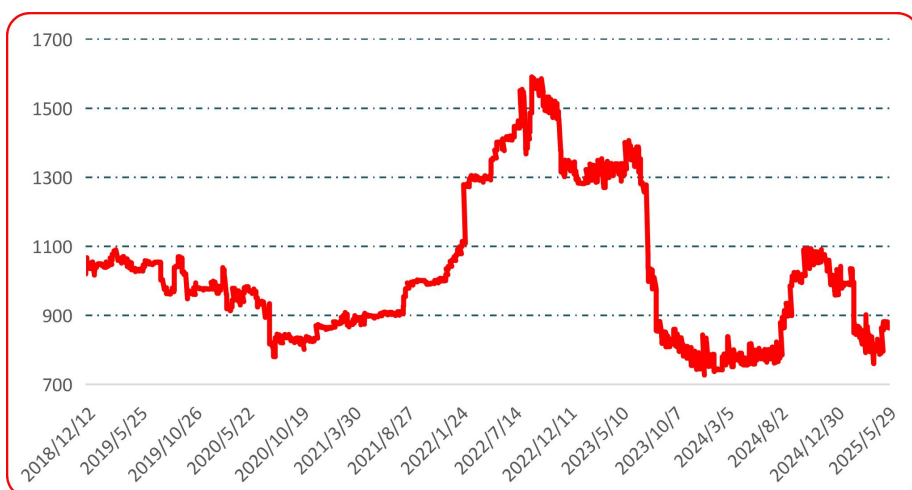


图 7 樱桃形椒批发价格指数运行图

● 三樱椒（干椒）批发价格指数

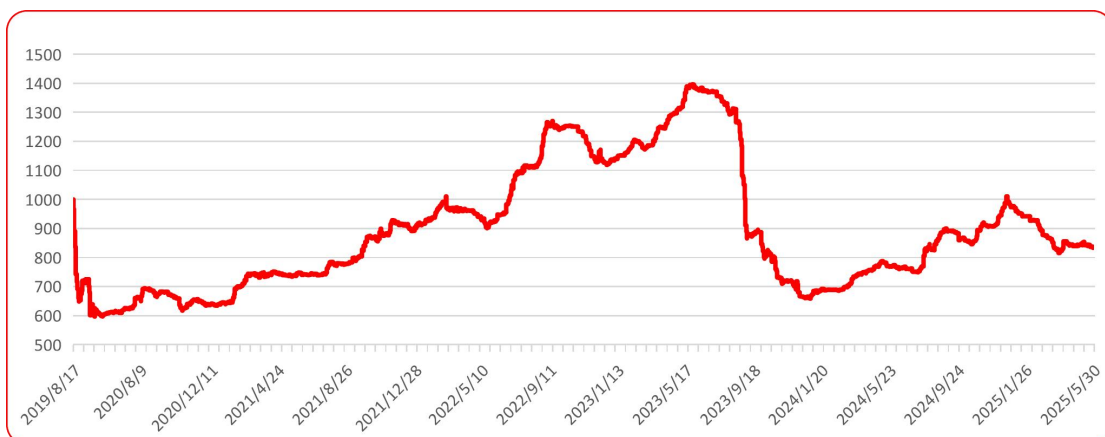


图 8 三樱椒（干椒）批发价格指数运行图

● 新一代（干椒）批发价格指数

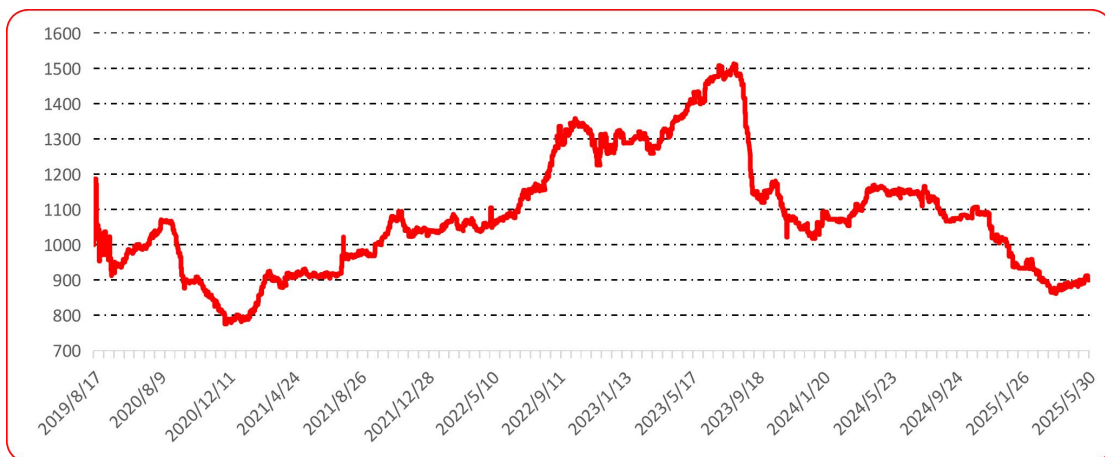


图 9 新一代（干椒）批发价格指数运行图

● 印度进口椒批发价格指数

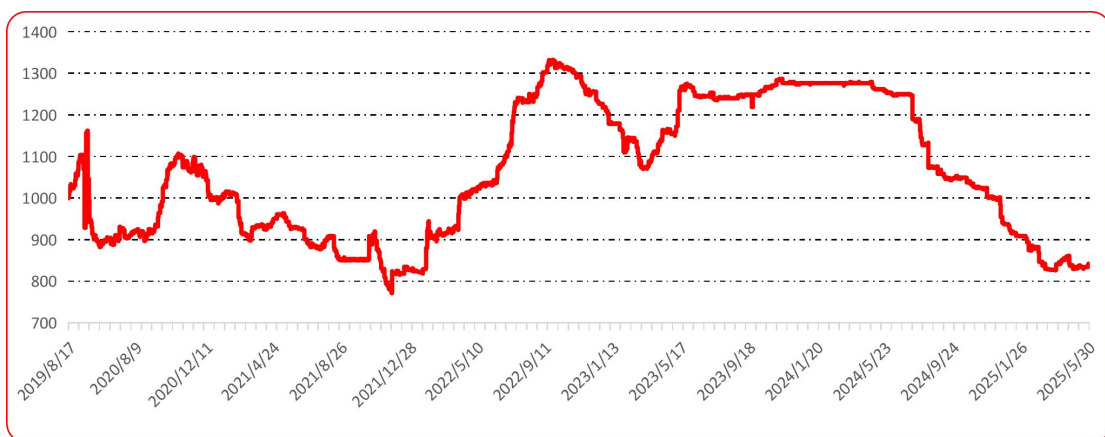


图 10 印度进口椒批发价格指数运行图

声明

中国经济信息社是新华社直属的专业经济信息服务机构,为全球超过 12 万家机构、3600 万个人用户全方位经济信息服务,旗下新华财经国家金融信息平台,重点服务我国经济发展和金融安全。新华指数研究院以服务中国式现代化建设和世界经济发展,推动新时代指数及指数方法论研究与创新为宗旨,以建设开放型国际指数研究、实践与创新交流平台为目标,以垂直领域指数及标准研究、指数方法学研究、指数应用研究、国际研究与交流等为主业,旨在面向全球发布运维更多高水平的、具有中国特色的指数型数据产品,为全球指数经济可持续发展树立中国典范,提供中国方案。

本报告由中国经济信息社与贵州省农业农村厅共同发布,由新华指数研究院编制并运营,部分数据与信息来源中国辣椒城。编制者对本报告取自公开来源信息的准确性和完整性不作任何保证。本报告所载的资料、意见及推测仅反映本报告最初出具日的观点和判断。

在不同时期,或因使用不同假设和标准,采用不同观点和分析方法,致使中国经济信息社与贵州省农业农村厅发出与本报告所载意见、评估及预测不一致的研究报告,对此中经社与贵州省农业农村厅可不发出特别通知。

在任何情况下,本报告中的信息或所表述的意见并不构成对任何人的投资建议,也没有考虑到客户特殊的投资目标、财务状况或需求。客户应考虑本报告中的任何意见或建议是否符合其特定状况。

若有必要应寻求专家意见。本报告所载的资料、工具、意见及推测仅供参考。

本报告版权为中国经济信息社与贵州省农业农村厅共同所有。未经双方书面同意,任何机构和个人不得以任何形式翻版、复制、发布、转发或引用本报告的任何部分。如征得双方同意进行引用、刊发的,需在允许的范围内使用,并注明出处为“中国经济信息社”和“贵州省农业农村厅”,且不得对本报告进行任何有悖原意的引用、删节和修改。若中国经济信息社与贵州省农业农村厅以外的机构向其客户发放本报告,则由该机构独自为此发送行为负责,中国经济信息社与贵州省农业农村厅对此等行为不承担任何责任。本报告同时不构成中国经济信息社与贵州省农业农村厅向发送本报告的机构之客户提供的投资建议。

如未经中国经济信息社与贵州省农业农村厅授权,私自转载或者转发本报告,所引起的一切后果及法律责任由私自转载或转发者承担。中国经济信息社与贵州省农业农村厅将保留随时追究其法律责任的权利。

中国干辣椒系列 价格指数

周报



扫码了解
更多详细价格