



中国干辣椒系列 价格指数

周报

(2025 年第 23 周)

中国干辣椒系列价格指数周报

(2025 年第 23 周)

◇ 指数概览

截至 2025 年 6 月 8 日，中国遵义朝天椒（干椒）批发价格指数报 1229.06 点，较上期上涨 0.74%，其中艳椒、樱桃形椒批发价格指数较上期出现上行，其中满天星、遵义朝天椒一号、锥形椒批发价格指数较上期出现下行。三樱椒（干椒）批发价格指数报 828.08 点，较上期下跌 0.77%。新一代（干椒）批发价格指数报 887.34 点，较上期下跌 1.40%。印度进口椒批发价格指数报 842.34 点，较上期基本持平。

表 1 指数周度运行情况 (数据来源：新华财经数据库)

指数名称		本期	上期	涨跌幅	年同比
中国遵义朝天椒（干椒）批发价格指数	综合指数	1229.06	1220.08	0.74%	-3.46%
	艳椒	1347.92	1302.34	3.50%	-0.72%
	满天星	1219.17	1223.78	-0.38%	0.68%
	遵义朝天椒一号	1489.86	1492.64	-0.19%	-0.01%
	锥形椒	1279.91	1284.64	-0.37%	-21.46%
	樱桃形椒	878.42	863.78	1.69%	-2.29%
三樱椒（干椒）批发价格指数		828.08	834.52	-0.77%	8.27%
新一代（干椒）批发价格指数		887.34	899.91	-1.40%	-23.06%
印度进口椒批发价格指数		842.34	842.32	0.00%	-32.54%

◇ 各品种交易价格分析

本期全国辣椒市场的 8 个辣椒代表品中，有 5 个代表品种（艳椒、满天星、锥形椒、樱桃形椒、印度进口椒 S17）交易平均价格较上期有所上涨；有 3 个代表品种（遵义朝天椒一号、三樱椒、新一代）交易平均价格较上期有所下跌。其中锥形椒环比指数为 1011.77 点，是本期均价涨幅最大品种；其中新一代环比指数为 987.01 点，是本期均价跌幅最大品种。

表 2 各品种周度均价运行情况（数据来源：新华财经数据库）

品种	本期均价 (元/斤)	上期均价 (元/斤)	环比指数 (均价)
艳椒	9.96	9.88	1007.76
满天星	10.49	10.39	1009.19
遵义朝天椒一号	10.51	10.52	998.90
锥形椒	14.50	14.33	1011.77
樱桃形椒	10.75	10.72	1002.93
三樱椒	9.12	9.14	997.95
新一代	10.41	10.55	987.01
印度进口椒 S17	9.77	9.72	1004.68

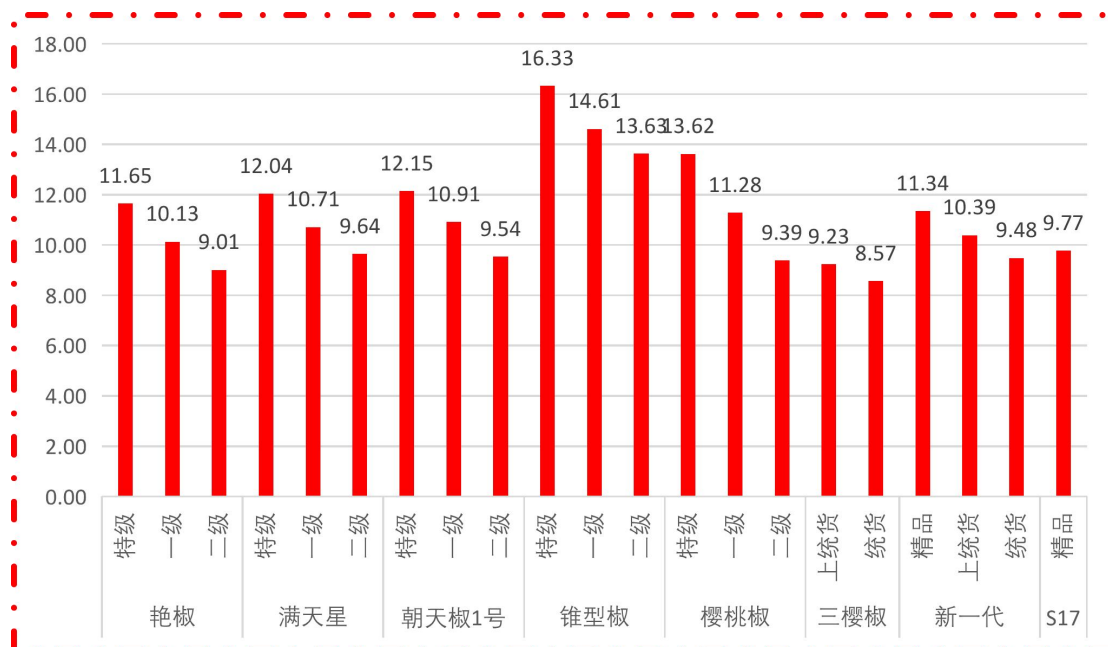


图 1 各品种、各等级周度均价（数据来源：新华财经数据库）

◇ 市场研判

本期南北方地区各品种干椒价格分化运行。供给端储存商有序进行卖货，待售货源较为宽松，需求端买家采购力度未见明显增加，拿货量维持较低水平。总体看，现阶段国内干椒市场意向卖货的储存商较多，货源有选择空间，但因天气变热，采购商谨慎挑拣采购，需求表现不旺，货源消化显缓。印度椒方面，近期港口依旧不断有货源到达，卖家出货比较积极，采购商按需进行采购，多挑拣便宜货源，交易量一般。上周印度椒价格小幅上涨。

◇ 市场信息

科技赋能 墨玉辣椒产业点燃乡村振兴“新引擎”

6月2日，在新疆维吾尔自治区墨玉县普恰克其镇、喀尔赛镇、雅瓦乡广袤的农田里，一片片长势喜人的辣椒田正成为当地农民增收致富的新希望。依托湖南农业大学的科技支撑、龙头企业的订单带动以及当地政府的强力推动，墨玉辣椒产业规模迅速扩大，效益显著提升，为破解“粮经争地”矛盾、促进乡村振兴提供了有力抓手。

解决粮食安全与经济发展争地的矛盾，是发展特色种植的关键。湖南农业大学教授、博士生导师刘志敏带领团队深入墨玉田间地头，积极探索高效种植模式。

“为了解决粮经争地问题，我们正在进行试验。一种是冬小麦收获后接茬种植辣椒，另一种是辣椒与玉米进行套种。这两种模式都旨在优化土地利用效率，实现农民增收的目标。”刘志敏教授充满信心地说，“目前这两种模式正在田间试验。

一旦成功,将有力推动整个墨玉辣椒种植面积的扩大,极大调动农民种植积极性。我们的目标是在‘十五五’期间,按照县委、县政府的要求,在北京援疆工作队的支持和领导下,实现辣椒种植面积10万亩。”

新技术的应用和产业的良好前景,极大地激发了农民的种植热情。喀尔赛镇巴格其村辣椒种植户吾加阿卜杜拉·图尔迪的喜悦溢于言表:“去年种了10亩地辣椒,每亩收入4200元,10亩地总共收入4.2万元。今年情况比去年还要好,我还拿到了5000元的奖金,希望今年产量更高!”在喀尔赛镇英也尔村,高标准农田里试种的800多亩辣椒长势旺盛。村党支部书记杨忠诚对产业发展充满期待,他说:“我们村小麦产量相对较低,非常适合发展辣椒这类特色种植。正因为去年农民收益高,加上积极性高涨,我们决心把辣椒产业做强做大。明年肯定要扩大面积,争取成为全乡种植面积最大的村!”

产业的可持续发展离不开稳定的市场。英也尔村党支部书记杨忠诚明确说:“销路方面,我们签有订单合同,根本不愁卖,有专门的公司负责回收。”作为当地重要的辣椒产业龙头,新疆金源农业科技有限公司生产部经理刘权见证了产业的飞速发展:“从最开始第一年1000多亩的面积,到现在发展至上万亩,我们的规模越来越大。目前我们给合作农民带来的效益平均在每亩3000元左右。”刘权坚定地说,公司的快速发展离不开多方支持,“在湖南农业大学强大的技术支持和当地政府的有力帮扶下,我们的规模持续扩大。目前我们的辣椒主要销往河南、山东、贵州、安徽、四川等全国多地,其中‘8号辣椒’产品更是成功出口国外。我们还在不断试种和推广新品种,提升产业竞争力。”

辣椒产业的发展不仅让种植户受益,也带动了周边村民就业。普恰克其镇布达夏合勒克村村民图荪妮萨·马木提就在产业链上找到了工作,她说:“我在这里上班已经两个多月了,月收入3000元左右。自从有了工作,家里的收入增加了,日子也越来越好了,我在这里工作很开心。”

科技支撑破解瓶颈,订单农业保障销路,显著效益提振信心——墨玉辣椒产业正沿着规模化、科技化、市场化的道路蓬勃发展。在政府、高校、企业、农民的共同努力下,这颗火红的“小辣椒”已成为推动墨玉农业转型升级、助力农民持续增收、实现乡村产业振兴的重要力量。。

(来源:人民论坛网)

◇ 各品种周度价格概览

表 3 艳椒周度价格

日期	特级均价 (元/斤)	一级均价 (元/斤)	二级均价 (元/斤)
2025/6/2	11.57	10.17	8.91
2025/6/3	11.61	10.05	8.86
2025/6/4	11.57	10.01	8.89
2025/6/5	11.55	9.86	9.22
2025/6/6	11.49	9.85	8.84
2025/6/7	11.87	10.63	9.21
2025/6/8	11.86	10.37	9.18

表 4 满天星周度价格

日期	特级均价 (元/斤)	一级均价 (元/斤)	二级均价 (元/斤)
2025/6/2	12.18	10.93	9.73
2025/6/3	12.19	10.93	9.72
2025/6/4	12.15	10.59	9.59
2025/6/5	12.14	10.58	9.62
2025/6/6	12.08	10.53	9.58
2025/6/7	11.79	10.80	9.74
2025/6/8	11.78	10.60	9.47

表 5 遵义朝天椒 1 号周度价格

日期	特级均价 (元/斤)	一级均价 (元/斤)	二级均价 (元/斤)
2025/6/2	12.15	10.92	9.46
2025/6/3	12.20	10.96	10.05
2025/6/4	12.16	10.92	9.52
2025/6/5	12.15	10.91	9.40
2025/6/6	12.09	10.86	9.39
2025/6/7	12.16	10.92	9.52
2025/6/8	12.11	10.88	9.45

表 6 锥形椒周度价格

日期	特级均价 (元/斤)	一级均价 (元/斤)	二级均价 (元/斤)
2025/6/2	16.38	14.30	13.73
2025/6/3	16.58	14.89	13.78
2025/6/4	16.43	14.62	13.66
2025/6/5	16.40	14.61	13.62
2025/6/6	16.33	14.55	13.56
2025/6/7	16.25	14.66	13.79
2025/6/8	15.91	14.65	13.30

表 7 樱桃形椒周度价格

日期	特级均价 (元/斤)	一级均价 (元/斤)	二级均价 (元/斤)
2025/6/2	13.26	11.18	9.32
2025/6/3	13.45	11.19	9.82
2025/6/4	13.36	11.35	9.36
2025/6/5	13.83	11.35	9.32
2025/6/6	13.81	10.85	9.28
2025/6/7	13.83	11.53	9.34
2025/6/8	13.82	11.53	9.30

表 8 三樱椒周度价格

日期	特级均价 (元/斤)	一级均价 (元/斤)	二级均价 (元/斤)
2025/6/2	9.61	9.22	8.54
2025/6/3	9.63	9.26	8.57
2025/6/4	9.63	9.23	8.58
2025/6/5	9.67	9.27	8.56
2025/6/6	9.65	9.26	8.62
2025/6/7	9.60	9.20	8.58
2025/6/8	9.55	9.15	8.53

表 9 新一代椒周度价格

日期	特级均价 (元/斤)	一级均价 (元/斤)	二级均价 (元/斤)
2025/6/2	11.47	10.40	9.53
2025/6/3	11.44	10.41	9.46
2025/6/4	11.47	10.52	9.57
2025/6/5	11.33	10.39	9.48
2025/6/6	11.33	10.38	9.45
2025/6/7	11.17	10.30	9.43
2025/6/8	11.17	10.32	9.43

表 10 印度进口椒 S17 周度价格

日期	去把带帽均价 (元/斤)
2025/6/2	9.78
2025/6/3	9.78
2025/6/4	9.77
2025/6/5	9.73
2025/6/6	9.73
2025/6/7	9.78
2025/6/8	9.78

◇ 各品种指数走势概览

● 中国遵义朝天椒（干椒）批发价格指数

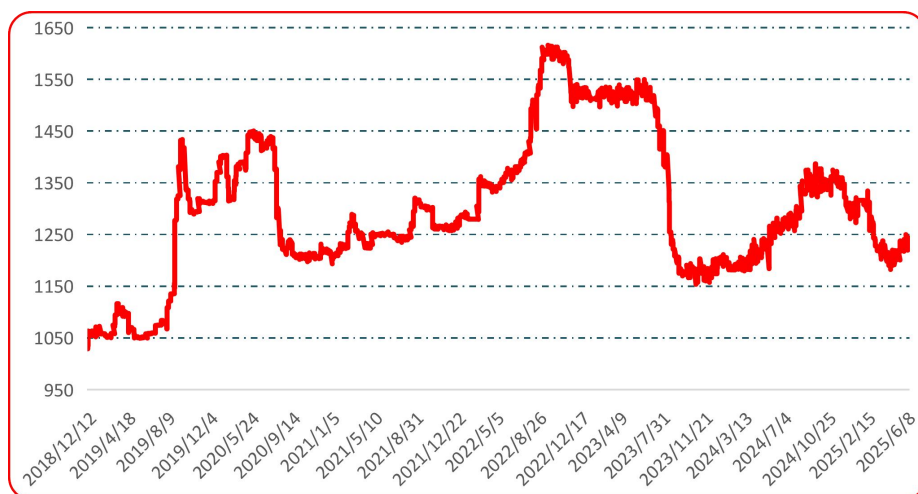


图 2 中国遵义朝天椒（干椒）批发价格综合指数运行图

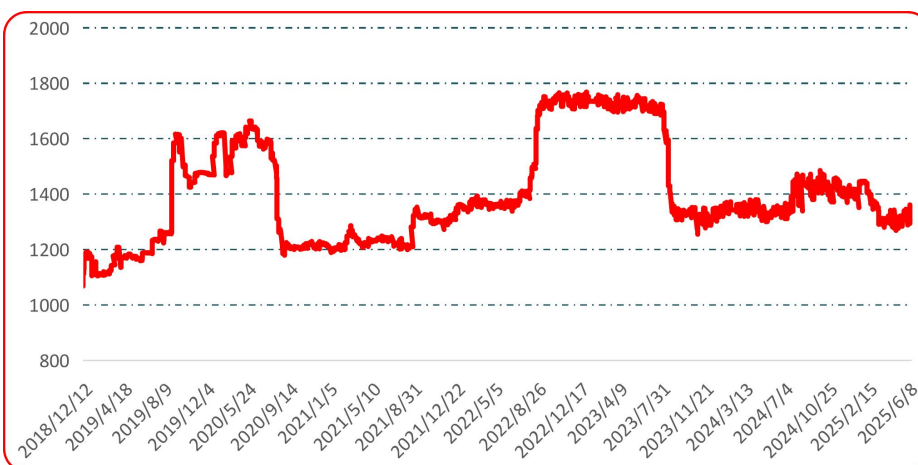


图 3 艳椒批发价格指数运行图

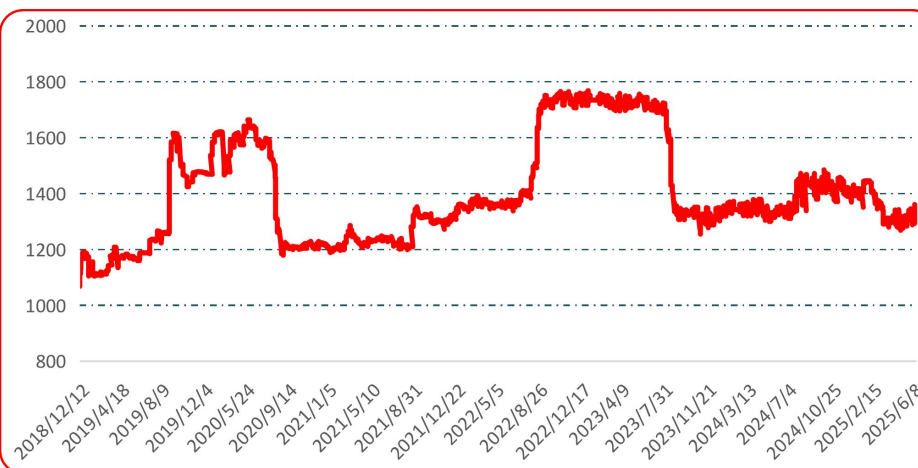


图 4 满天星批发价格指数运行图

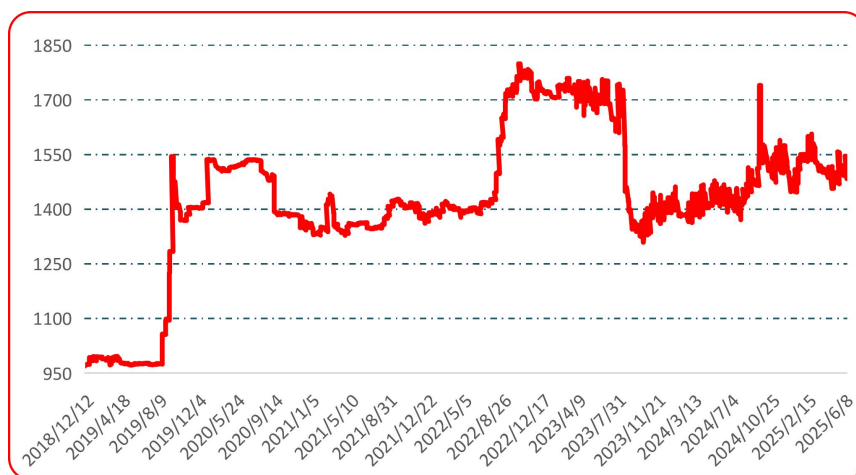


图 5 遵义朝天椒 1 号批发价格指数运行图

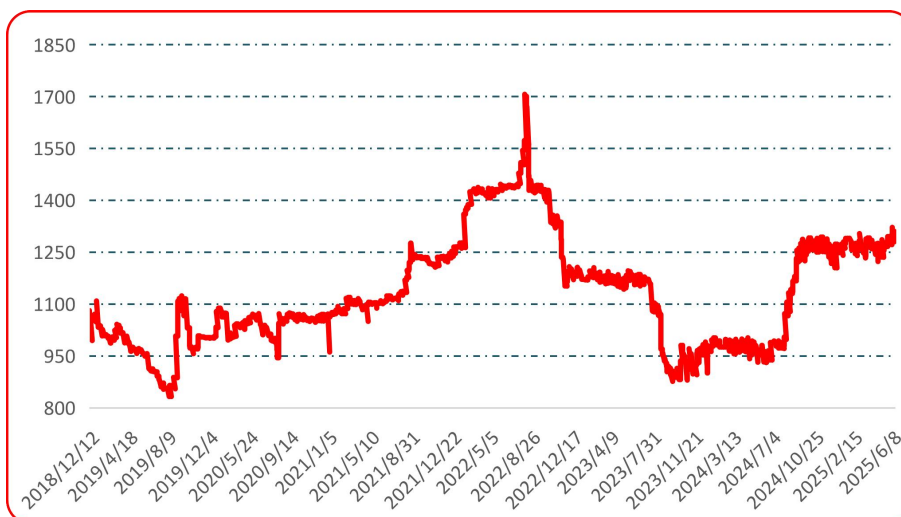


图 6 锥形椒批发价格指数运行图

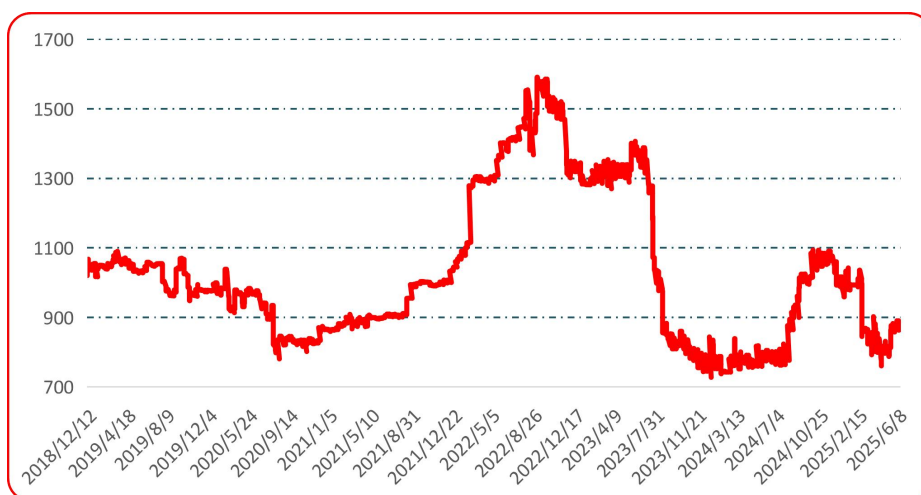


图 7 樱桃形椒批发价格指数运行图

● 三樱椒（干椒）批发价格指数

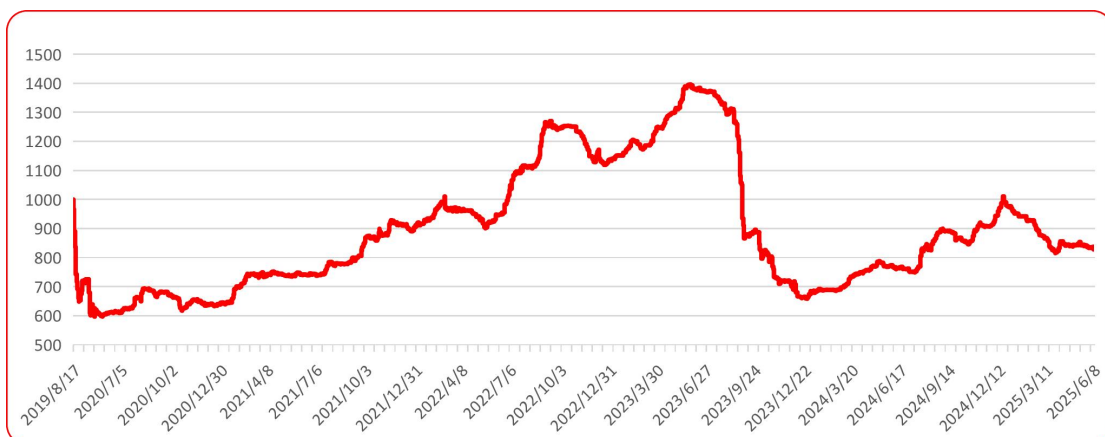


图 8 三樱椒（干椒）批发价格指数运行图

● 新一代（干椒）批发价格指数

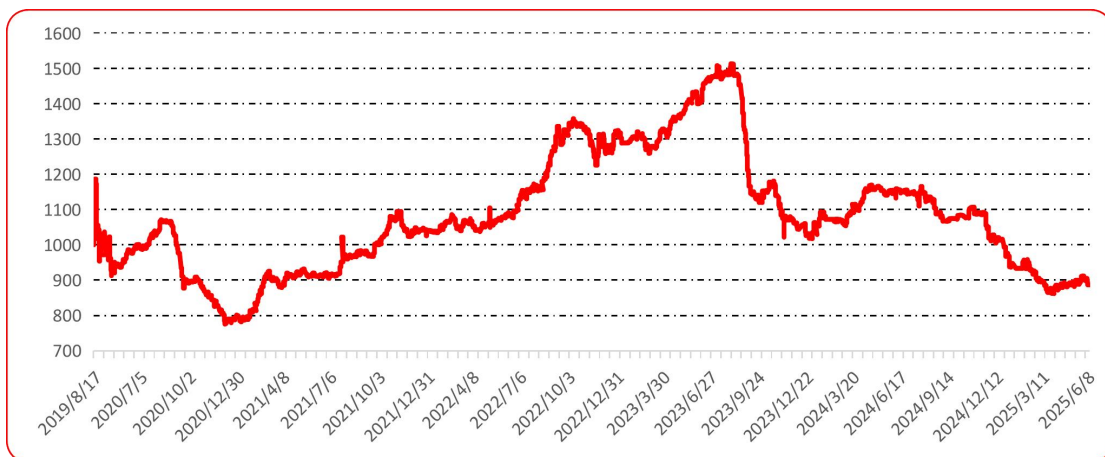


图 9 新一代（干椒）批发价格指数运行图

● 印度进口椒批发价格指数

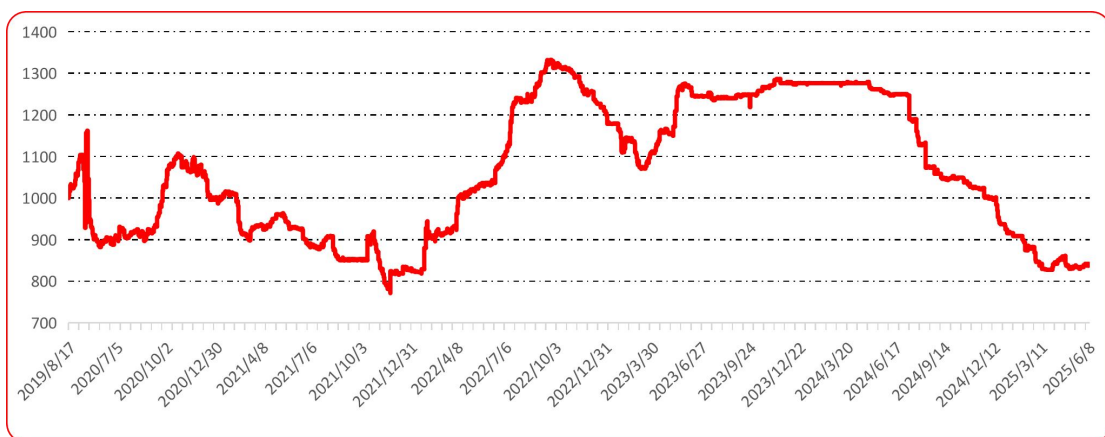


图 10 印度进口椒批发价格指数运行图

声明

中国经济信息社是新华社直属的专业经济信息服务机构,为全球超过 12 万家机构、3600 万个人用户全方位经济信息服务,旗下新华财经国家金融信息平台,重点服务我国经济发展和金融安全。新华指数研究院以服务中国式现代化建设和世界经济发展,推动新时代指数及指数方法论研究与创新为宗旨,以建设开放型国际指数研究、实践与创新交流平台为目标,以垂直领域指数及标准研究、指数方法学研究、指数应用研究、国际研究与交流等为主业,旨在面向全球发布运维更多高水平的、具有中国特色的指数型数据产品,为全球指数经济可持续发展树立中国典范,提供中国方案。

本报告由中国经济信息社与贵州省农业农村厅共同发布,由新华指数研究院编制并运营,部分数据与信息来源中国辣椒城。编制者对本报告取自公开来源信息的准确性和完整性不作任何保证。本报告所载的资料、意见及推测仅反映本报告最初出具日的观点和判断。

在不同时期,或因使用不同假设和标准,采用不同观点和分析方法,致使中国经济信息社与贵州省农业农村厅发出与本报告所载意见、评估及预测不一致的研究报告,对此中经社与贵州省农业农村厅可不发出特别通知。

在任何情况下,本报告中的信息或所表述的意见并不构成对任何人的投资建议,也没有考虑到客户特殊的投资目标、财务状况或需求。客户应考虑本报告中的任何意见或建议是否符合其特定状况。

若有必要应寻求专家意见。本报告所载的资料、工具、意见及推测仅供参考。

本报告版权为中国经济信息社与贵州省农业农村厅共同所有。未经双方书面同意,任何机构和个人不得以任何形式翻版、复制、发布、转发或引用本报告的任何部分。如征得双方同意进行引用、刊发的,需在允许的范围内使用,并注明出处为“中国经济信息社”和“贵州省农业农村厅”,且不得对本报告进行任何有悖原意的引用、删节和修改。若中国经济信息社与贵州省农业农村厅以外的机构向其客户发放本报告,则由该机构独自为此发送行为负责,中国经济信息社与贵州省农业农村厅对此等行为不承担任何责任。本报告同时不构成中国经济信息社与贵州省农业农村厅向发送本报告的机构之客户提供的投资建议。

如未经中国经济信息社与贵州省农业农村厅授权,私自转载或者转发本报告,所引起的一切后果及法律责任由私自转载或转发者承担。中国经济信息社与贵州省农业农村厅将保留随时追究其法律责任的权利。

中国干辣椒系列 价格指数

周报



扫码了解
更多详细价格