



中国干辣椒系列 价格指数

周报

(2025 年第 24 周)

中国干辣椒系列价格指数周报

(2025 年第 24 周)

◇ 指数概览

截至 2025 年 6 月 15 日, 中国遵义朝天椒 (干椒) 批发价格指数报 1234.84 点, 较上期上涨 0.47%, 其中满天星、遵义朝天椒一号、锥形椒批发价格指数较上期出现上行, 其中艳椒、樱桃形椒批发价格指数较上期出现下行。三樱椒 (干椒) 批发价格指数报 822.52 点, 较上期下跌 0.67%。新一代 (干椒) 批发价格指数报 896.42 点, 较上期上涨 1.02%。印度进口椒批发价格指数报 846.74 点, 较上期上涨 0.52%。

表 1 指数周度运行情况 (数据来源: 新华财经数据库)

指数名称		本期	上期	涨跌幅	年同比
中国遵义朝天椒 (干椒) 批发价格指数	综合指数	1234.84	1229.06	0.47%	-2.44%
	艳椒	1333.79	1347.92	-1.05%	0.52%
	满天星	1222.81	1219.17	0.30%	1.23%
	遵义朝天椒一号	1527.66	1489.86	2.54%	-0.15%
	锥形椒	1301.28	1279.91	1.67%	-20.21%
	樱桃形椒	869.67	878.42	-1.00%	0.80%
三樱椒 (干椒) 批发价格指数		822.52	828.08	-0.67%	7.99%
新一代 (干椒) 批发价格指数		896.42	887.34	1.02%	-22.26%
印度进口椒批发价格指数		846.74	842.34	0.52%	-32.24%

◇ 各品种交易价格分析

本期全国辣椒市场的 8 个辣椒代表品中，有 2 个代表品种（艳椒、印度进口椒 S17）交易平均价格较上期有所上涨；有 6 个代表品种（满天星、遵义朝天椒一号、锥形椒、樱桃形椒、三樱椒、新一代）交易平均价格较上期有所下跌。其中艳椒环比指数为 1013.73 点，是本期均价涨幅最大品种；其中樱桃形椒环比指数为 986.74 点，是本期均价跌幅最大品种。

表 2 各品种周度均价运行情况（数据来源：新华财经数据库）

品种	本期均价 (元/斤)	上期均价 (元/斤)	环比指数 (均价)
艳椒	10.10	9.96	1013.73
满天星	10.36	10.49	987.97
遵义朝天椒一号	10.49	10.51	998.27
锥形椒	14.39	14.50	992.21
樱桃形椒	10.61	10.75	986.74
三樱椒	9.05	9.12	991.64
新一代	10.39	10.41	997.86
印度进口椒 S17	9.81	9.77	1004.08

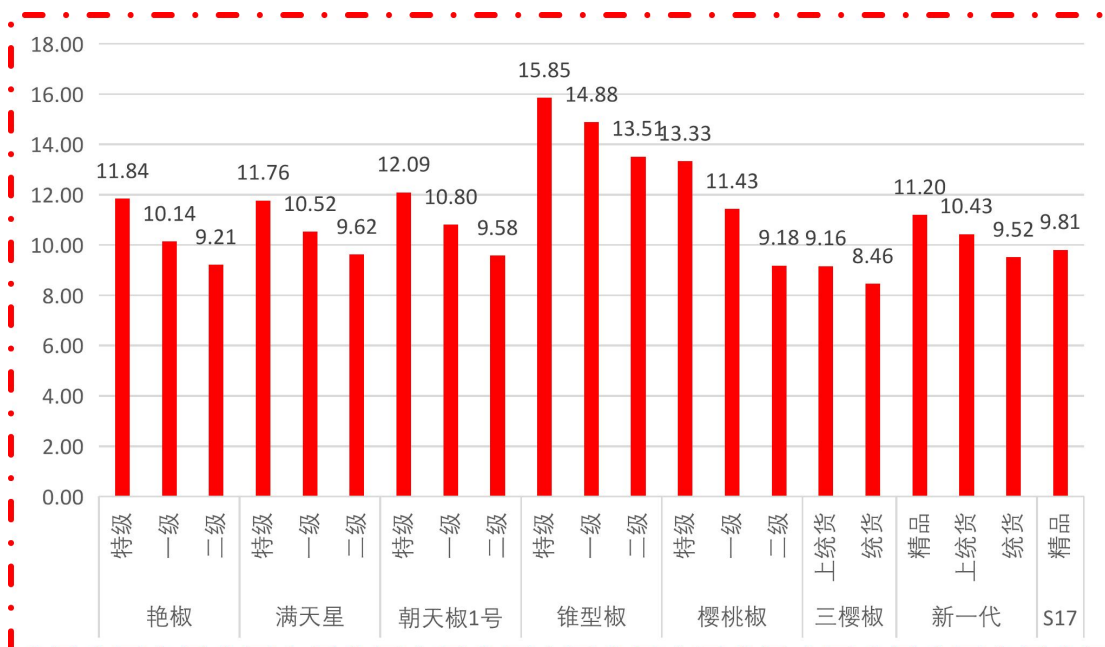


图 1 各品种、各等级周度均价（数据来源：新华财经数据库）

◇ 市场研判

本期南北方地区各品种干椒价格稳中偏弱运行。供给端货源供应相对宽松，卖家出货意愿较强，需求端批发市场客商和加工厂刚需跟进，采购谨慎挑拣。总体看，现阶段国内干椒市场供强需弱格局延续。冷库卖货的储存商明显增多，供应力度加大，部分储存商卖货意愿强烈，要价较为松动。采购商依旧观望等待，拿货节奏未见明显改观，维持刚需性走货。印度椒方面，港口持续有货抵达，当前货源充足，卖家要价较为坚持，国内批发商按需跟进拿货，少量多次进行，货源消化速度略缓。上周印度椒价格小幅上涨。

◇ 市场信息

中非湘遇|卢旺达辣椒的热辣“迁徙”：从非洲田间到湖南餐桌

当“无辣不欢”的湖南人遇上非洲辣椒，试吃区直接变成了“嘶哈现场”。6月14日至15日，恰逢周末，正在长沙国际会展中心举办的第四届中非经贸博览会迎来观展高峰，由卢旺达鸟眼辣椒制成的辣椒酱受到消费者广泛关注，成为热销产品。

平价辣椒酱俘获湖南年轻人味蕾

漂洋过海来到长沙的卢旺达干辣椒，部分直接销售到全国各地，部分进入了长沙的工厂，被加工成辣椒酱。

“针对湖南乃至中国消费者的口味偏好，我们选用卢旺达鸟眼辣椒，逐步推出了3款不同口味的产品，包括香辣味辣椒酱、蒜辣味辣椒酱、以及加入腰果的坚果味辣椒酱。”湖南省粮油进出口集团总助兼湘非国际董事长曾旻子介绍，目

前这 3 款辣椒酱非常受湖南年轻人喜欢，基本上处于供不应求的状态。

价格方面，卢旺达辣椒酱颇具吸引力。记者在中非经贸博览会现场看到，辣椒酱被设计成 20 克/袋的小包装，一盒共 20 包，其中坚果味辣椒酱售价为 39.8 元/盒，其余两款口味的售价为 38.8 元/盒。算下来，单包辣椒酱的价格不到 2 元，十分亲民。

购买渠道的便捷性同样为其加分不少。除了在第四届中非经贸博览会的展馆进行展销外，卢旺达辣椒酱已进驻长沙主城区的数十家 7-11 便利店，市民在社区附近就能轻松选购。线上渠道同样发达，消费者在淘宝、京东、抖音、快手等电商平台都能网购到卢旺达辣椒酱。

“产工贸一体化”助力产业升级

地处东非高原的卢旺达素有“千丘之国”之称，这里的辣椒品质极好，辣度约为普通干辣椒的 4 倍以上。2021 年 8 月，首批来自卢旺达的干辣椒运抵湖南，卢旺达成为首个向中国出口干辣椒的非洲国家。经过数年合作，目前湖南农业集团旗下的湖南省粮油进出口集团成为卢旺达辣椒最大的进口商。

进入中国市场后，卢旺达的干辣椒成为制作火锅底料、卤料加工的上好食材，性价比较高，深受国内消费者的喜爱。不过，卢旺达的辣椒却存在产能不高、供应不稳定的情况。

在中非经贸博览会机制下，湖南省商务主管部门、卢旺达政府、湖南农业集团携手实施卢旺达—湖南辣椒种植示范项目，在卢旺达推进“产工贸一体化”新模式。在这种新模式下，湖南农业集团从源头介入辣椒的种植、加工和贸易全链条，派遣专家帮助当地农户提升种植技术，通过人才技术输出与标准管控提升产量和稳定性，助力当地辣椒产业化发展，将卢旺达辣椒融入全球供应链体系。

目前，100 公顷的辣椒示范园，覆盖了从选址、育苗、种植到采收、加工、出口的辣椒产业链的所有环节。这份合作也改变了当地农民的生活，农场有 15 名员工，在辣椒采摘季还雇用上千名临时工，有力促进了当地就业。

(来源：三湘都市报)

◇ 各品种周度价格概览

表 3 艳椒周度价格

日期	特级均价 (元/斤)	一级均价 (元/斤)	二级均价 (元/斤)
2025/6/9	11.84	10.23	8.95
2025/6/10	11.84	10.23	9.00
2025/6/11	11.86	10.25	9.64
2025/6/12	11.85	10.16	9.41
2025/6/13	11.83	10.07	9.17
2025/6/14	11.84	10.00	9.15
2025/6/15	11.86	10.03	9.17

表 4 满天星周度价格

日期	特级均价 (元/斤)	一级均价 (元/斤)	二级均价 (元/斤)
2025/6/9	11.76	10.46	9.49
2025/6/10	11.76	10.55	9.50
2025/6/11	11.77	10.56	9.75
2025/6/12	11.76	10.56	9.74
2025/6/13	11.74	10.54	9.70
2025/6/14	11.76	10.49	9.56
2025/6/15	11.78	10.51	9.58

表 5 遵义朝天椒 1 号周度价格

日期	特级均价 (元/斤)	一级均价 (元/斤)	二级均价 (元/斤)
2025/6/9	12.09	10.80	9.52
2025/6/10	12.08	10.80	9.50
2025/6/11	12.10	10.81	9.51
2025/6/12	12.09	10.81	9.36
2025/6/13	12.07	10.79	9.36
2025/6/14	12.09	10.80	9.91
2025/6/15	12.11	10.82	9.91

表 6 锥形椒周度价格

日期	特级均价 (元/斤)	一级均价 (元/斤)	二级均价 (元/斤)
2025/6/9	16.13	14.62	13.15
2025/6/10	15.83	14.64	13.16
2025/6/11	15.79	14.67	13.63
2025/6/12	15.78	15.06	13.90
2025/6/13	15.75	15.03	13.72
2025/6/14	15.83	15.05	13.48
2025/6/15	15.82	15.12	13.56

表 7 樱桃形椒周度价格

日期	特级均价 (元/斤)	一级均价 (元/斤)	二级均价 (元/斤)
2025/6/9	13.42	11.70	9.01
2025/6/10	13.40	11.08	9.58
2025/6/11	13.43	10.90	9.58
2025/6/12	13.25	11.59	8.80
2025/6/13	13.25	11.59	8.80
2025/6/14	13.28	11.45	9.24
2025/6/15	13.30	11.67	9.23

表 8 三樱椒周度价格

日期	特级均价 (元/斤)	一级均价 (元/斤)	二级均价 (元/斤)
2025/6/9	9.61	9.18	8.56
2025/6/10	9.57	9.22	8.53
2025/6/11	9.60	9.20	8.48
2025/6/12	9.58	9.18	8.47
2025/6/13	9.53	9.14	8.42
2025/6/14	9.55	9.07	8.40
2025/6/15	9.56	9.12	8.36

表 9 新一代椒周度价格

日期	特级均价 (元/斤)	一级均价 (元/斤)	二级均价 (元/斤)
2025/6/9	11.21	10.31	9.50
2025/6/10	11.21	10.34	9.51
2025/6/11	11.17	10.42	9.47
2025/6/12	11.17	10.46	9.48
2025/6/13	11.21	10.47	9.55
2025/6/14	11.21	10.50	9.56
2025/6/15	11.21	10.47	9.55

表 10 印度进口椒 S17 周度价格

日期	去把带帽均价 (元/斤)
2025/6/9	9.78
2025/6/10	9.78
2025/6/11	9.78
2025/6/12	9.78
2025/6/13	9.84
2025/6/14	9.84
2025/6/15	9.83

◇ 各品种指数走势概览

● 中国遵义朝天椒（干椒）批发价格指数



图 2 中国遵义朝天椒（干椒）批发价格综合指数运行图

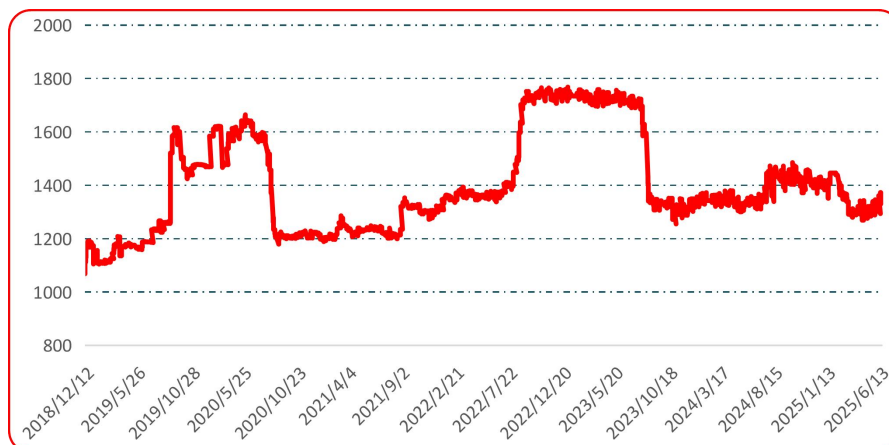


图 3 艳艳批发价格指数运行图

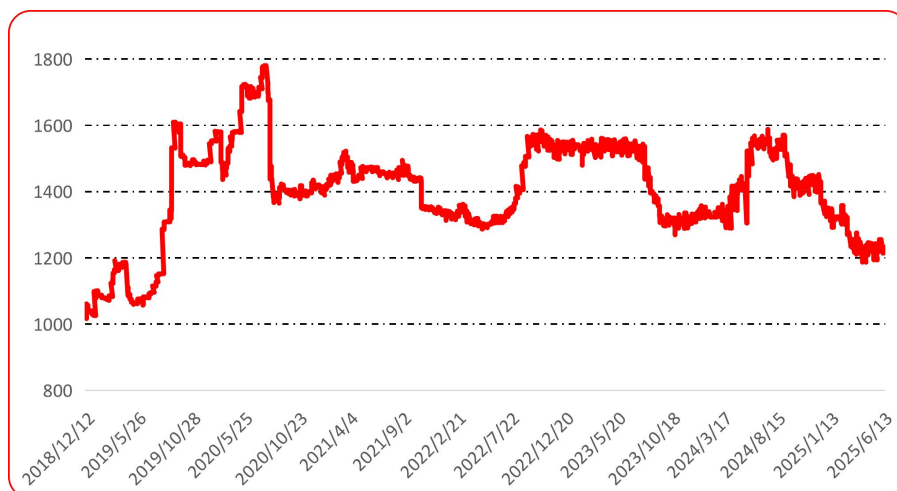


图 4 满天星批发价格指数运行图

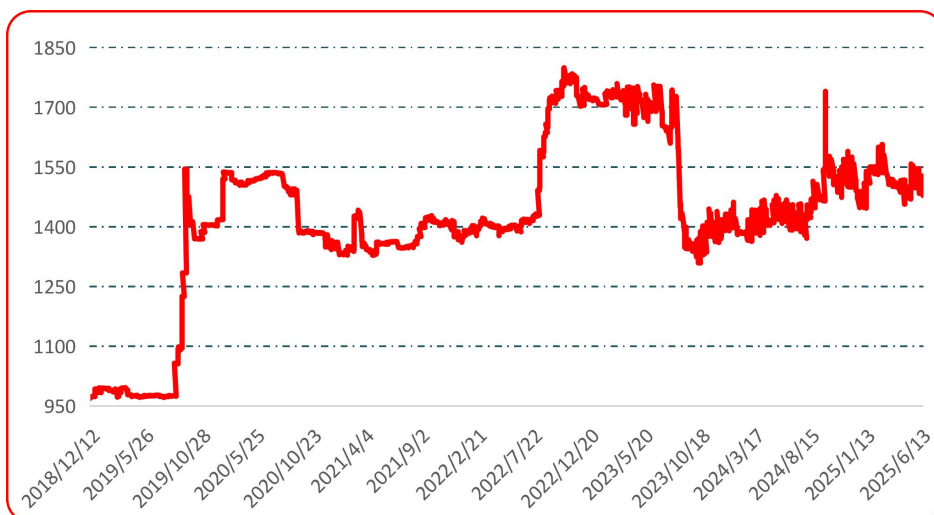


图 5 遵义朝天椒 1 号批发价格指数运行图

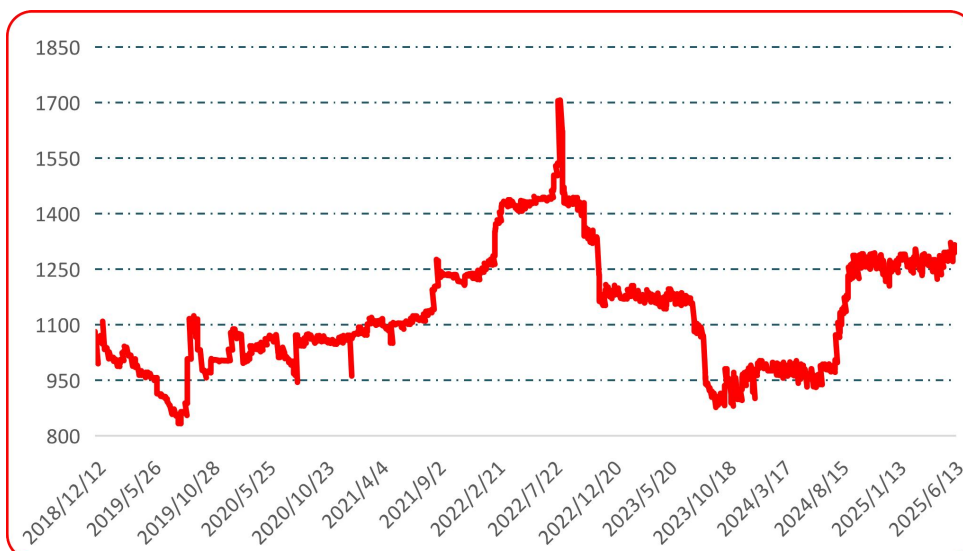


图 6 锥形椒批发价格指数运行图

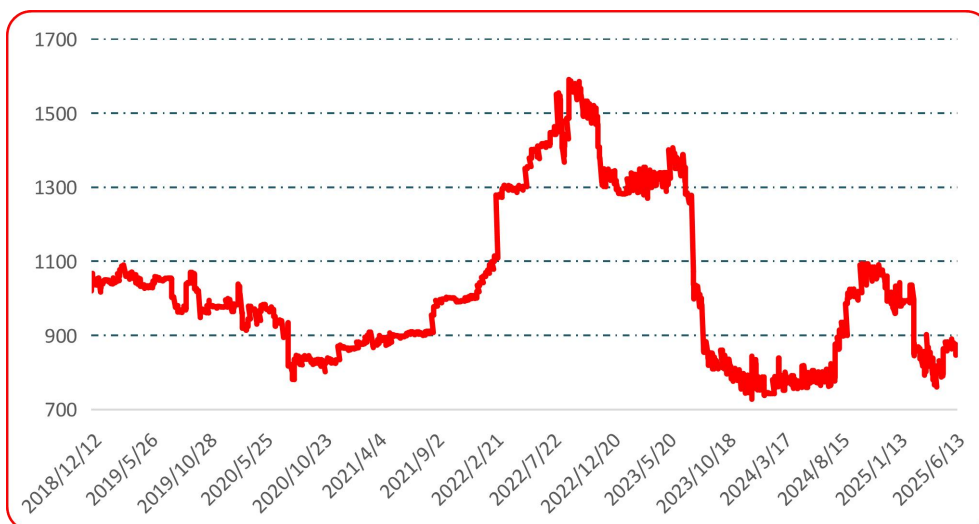


图 7 樱桃形椒批发价格指数运行图

● 三樱椒（干椒）批发价格指数

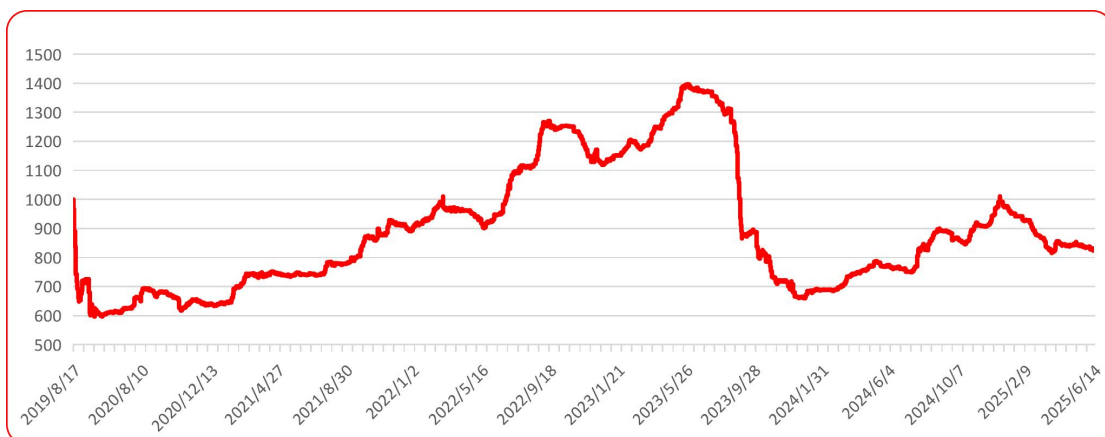


图 8 三樱椒（干椒）批发价格指数运行图

● 新一代（干椒）批发价格指数

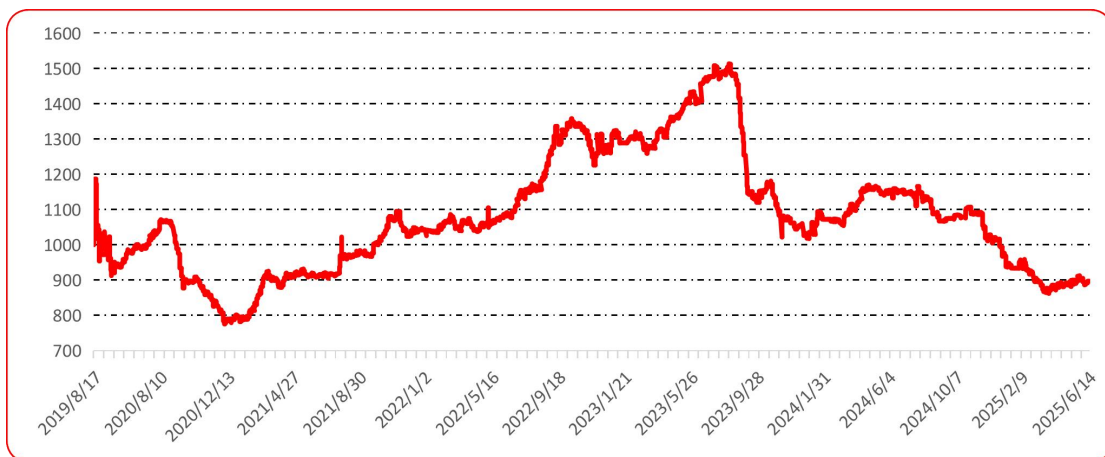


图 9 新一代（干椒）批发价格指数运行图

● 印度进口椒批发价格指数

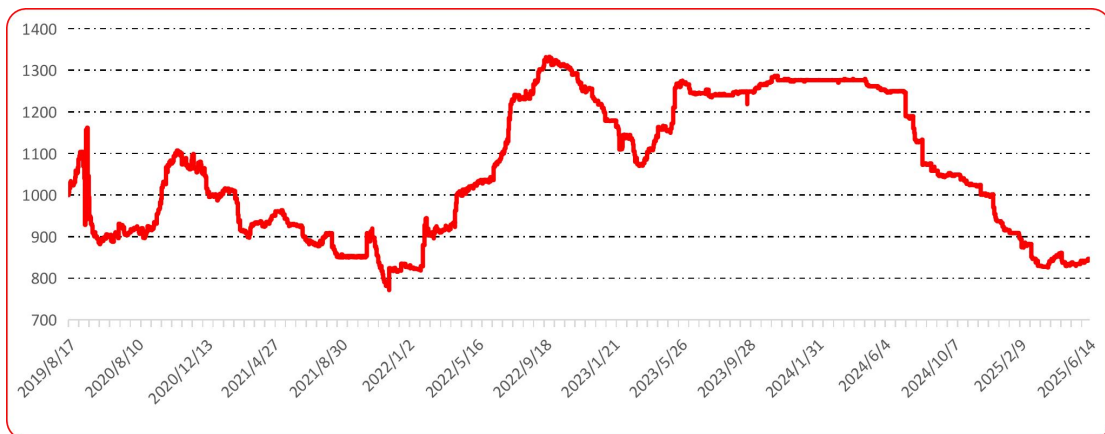


图 10 印度进口椒批发价格指数运行图

声明

中国经济信息社是新华社直属的专业经济信息服务机构,为全球超过 12 万家机构、3600 万个人用户全方位经济信息服务,旗下新华财经国家金融信息平台,重点服务我国经济发展和金融安全。新华指数研究院以服务中国式现代化建设和世界经济发展,推动新时代指数及指数方法论研究与创新为宗旨,以建设开放型国际指数研究、实践与创新交流平台为目标,以垂直领域指数及标准研究、指数方法学研究、指数应用研究、国际研究与交流等为主业,旨在面向全球发布运维更多高水平的、具有中国特色的指数型数据产品,为全球指数经济可持续发展树立中国典范,提供中国方案。

本报告由中国经济信息社与贵州省农业农村厅共同发布,由新华指数研究院编制并运营,部分数据与信息来源中国辣椒城。编制者对本报告取自公开来源信息的准确性和完整性不作任何保证。本报告所载的资料、意见及推测仅反映本报告最初出具日的观点和判断。

在不同时期,或因使用不同假设和标准,采用不同观点和分析方法,致使中国经济信息社与贵州省农业农村厅发出与本报告所载意见、评估及预测不一致的研究报告,对此中经社与贵州省农业农村厅可不发出特别通知。

在任何情况下,本报告中的信息或所表述的意见并不构成对任何人的投资建议,也没有考虑到客户特殊的投资目标、财务状况或需求。客户应考虑本报告中的任何意见或建议是否符合其特定状况。

若有必要应寻求专家意见。本报告所载的资料、工具、意见及推测仅供参考。

本报告版权为中国经济信息社与贵州省农业农村厅共同所有。未经双方书面同意,任何机构和个人不得以任何形式翻版、复制、发布、转发或引用本报告的任何部分。如征得双方同意进行引用、刊发的,需在允许的范围内使用,并注明出处为“中国经济信息社”和“贵州省农业农村厅”,且不得对本报告进行任何有悖原意的引用、删节和修改。若中国经济信息社与贵州省农业农村厅以外的机构向其客户发放本报告,则由该机构独自为此发送行为负责,中国经济信息社与贵州省农业农村厅对此等行为不承担任何责任。本报告同时不构成中国经济信息社与贵州省农业农村厅向发送本报告的机构之客户提供的投资建议。

如未经中国经济信息社与贵州省农业农村厅授权,私自转载或者转发本报告,所引起的一切后果及法律责任由私自转载或转发者承担。中国经济信息社与贵州省农业农村厅将保留随时追究其法律责任的权利。

中国干辣椒系列 价格指数

周报



扫码了解
更多详细价格