



中经社



中国枸杞

电商价格指数运行报告

(月报)

2025. 07 月 总第一期

中国经济信息社

中国枸杞电商价格指数

(2025.7)

❖ 指数简介

“中国枸杞电商价格指数”由中国经济信息社联合宁夏回族自治区林业和草原局共同发布，其数据源遵循交易连续性、规模稳定性、市场代表性原则，选取抖音、淘宝、天猫、京东等大型电商平台上产自宁夏、青海、新疆以及甘肃枸杞产品，选取枸杞干果以及枸杞原浆等主流枸杞制成品的公开价格和销量数据进行指数研发和编制，形成枸杞干果和枸杞原浆的电商价格指数。此举将为宁夏乃至全国枸杞电商产业发展提供价值参考。

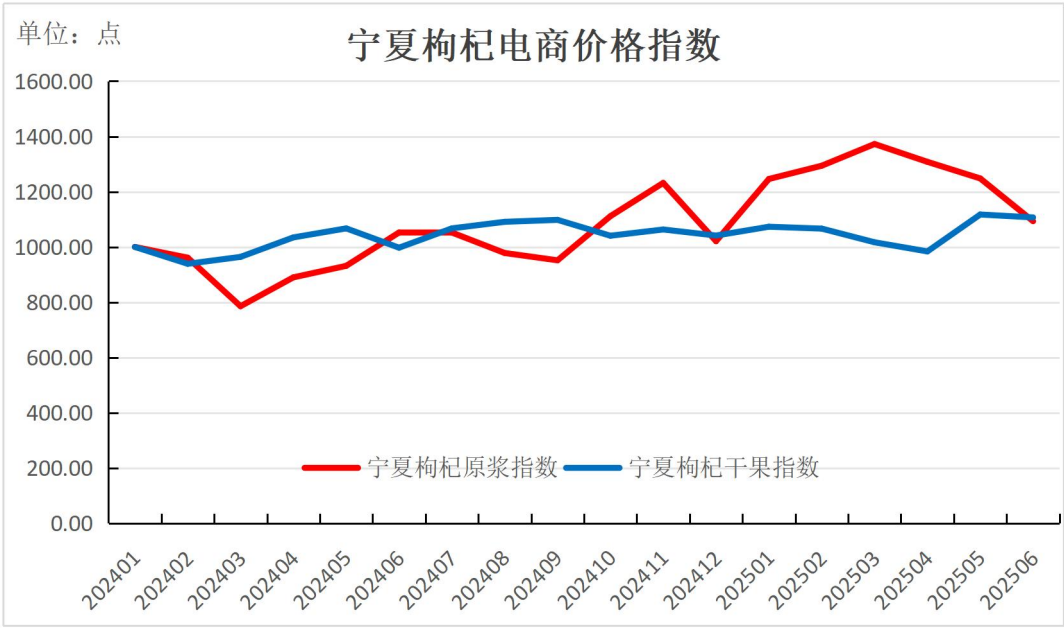
❖ 本期概要

本期，由于新产季到来，市场行情有所波动，各产区枸杞电商价格指数走势涨跌互现。



❖ 中国枸杞电商价格指数走势

图 1 宁夏枸杞电商价格指数

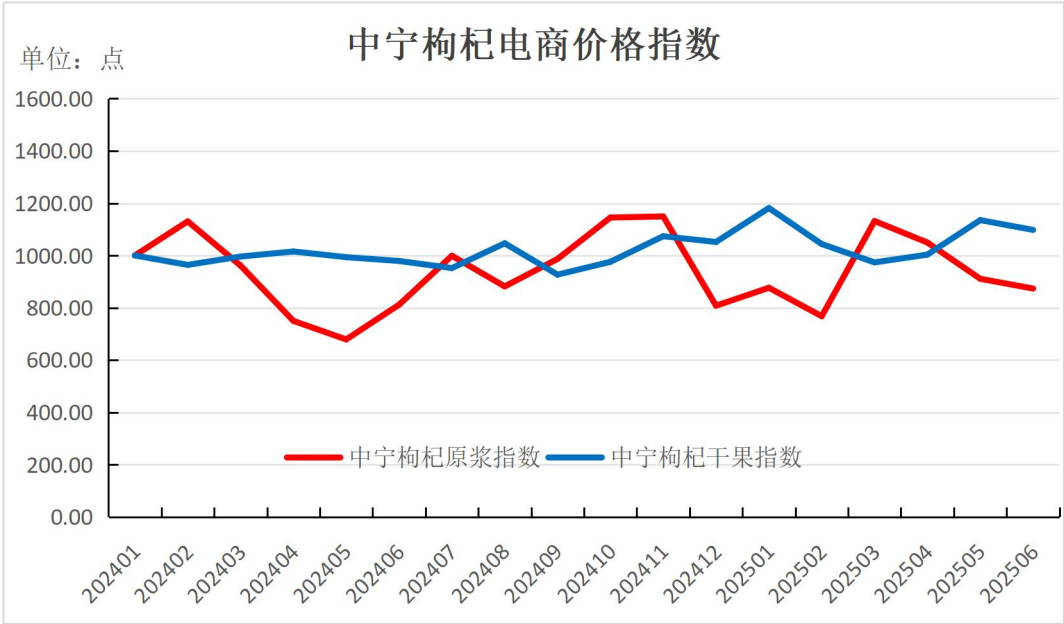


数据来源：新华指数研究院

本期宁夏枸杞电商价格指数走势涨跌互现。截至 2025 年 6 月，枸杞原浆价格指数报 1093.16 点，较上期（5 月，下同）下跌 154.82 点，跌幅 12.41%，较基期上涨 93.16 点，涨幅 9.32%。枸杞干果价格指数报 1106.87 点，较上期下跌 10.52 点，跌幅 0.94%，较基期上涨 106.87 点，涨幅 10.69%。



图 2 中宁枸杞电商价格指数

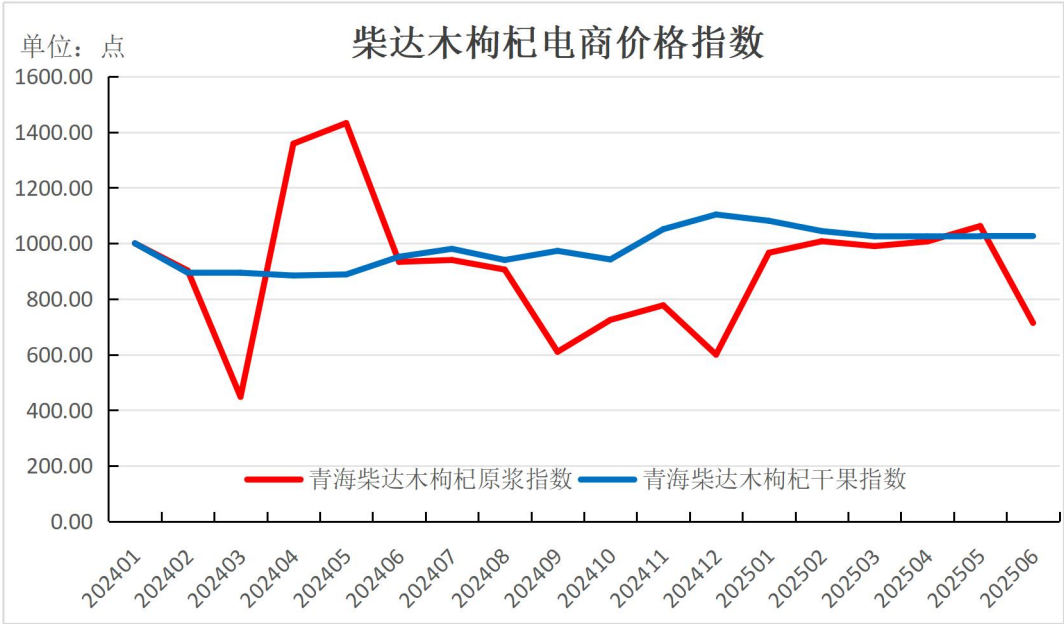


数据来源：新华指数研究院

本期中宁枸杞电商价格指数呈下行走势。截至 2025 年 6 月，枸杞原浆价格指数报 872.50 点，较上期（5 月，下同）下跌 37.35 点，跌幅 4.10%，较基期下跌 126.50 点，跌幅 12.65%。枸杞干果价格指数报 1097.85 点，较上期下跌 37.37 点，跌幅 3.29%，较基期上涨 97.85 点，涨幅 9.78%。



图 3 青海柴达木枸杞电商价格指数

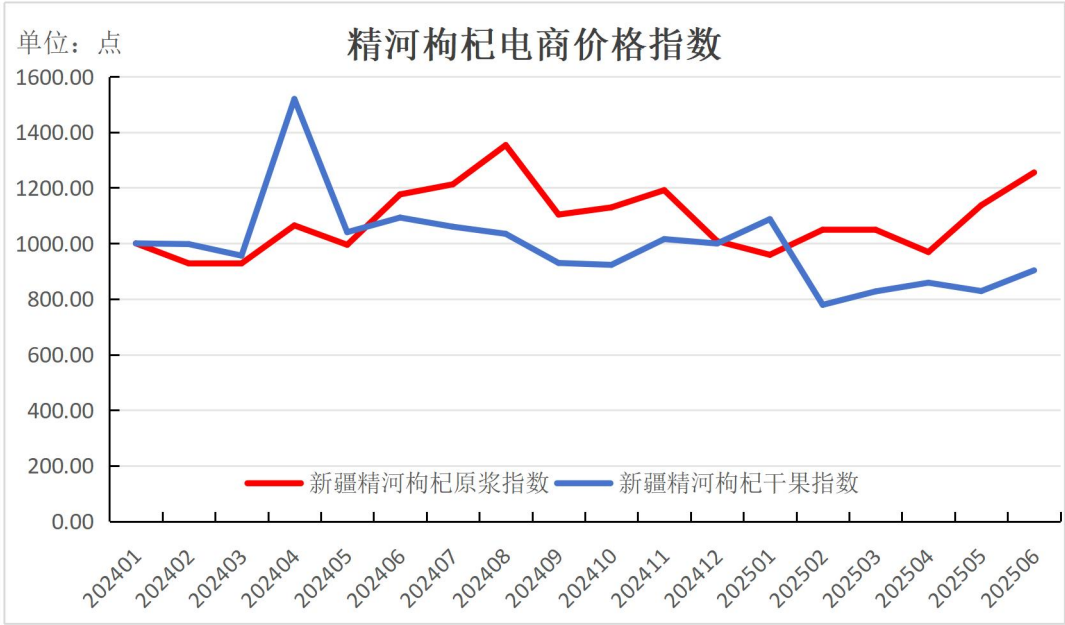


数据来源：新华指数研究院

本期柴达木枸杞电商价格指数涨跌互现。截至 2025 年 6 月，枸杞原浆价格指数报 713.65 点，较上期（5 月，下同）下跌 348.46 点，跌幅 32.81%，较基期下跌 286.35 点，跌幅 28.64%。枸杞干果价格指数报 1027.11 点，较上期上涨 1 点，涨幅 0.1%，较基期上涨 27.11 点，涨幅 2.71%。



图 4 新疆精河枸杞电商价格指数

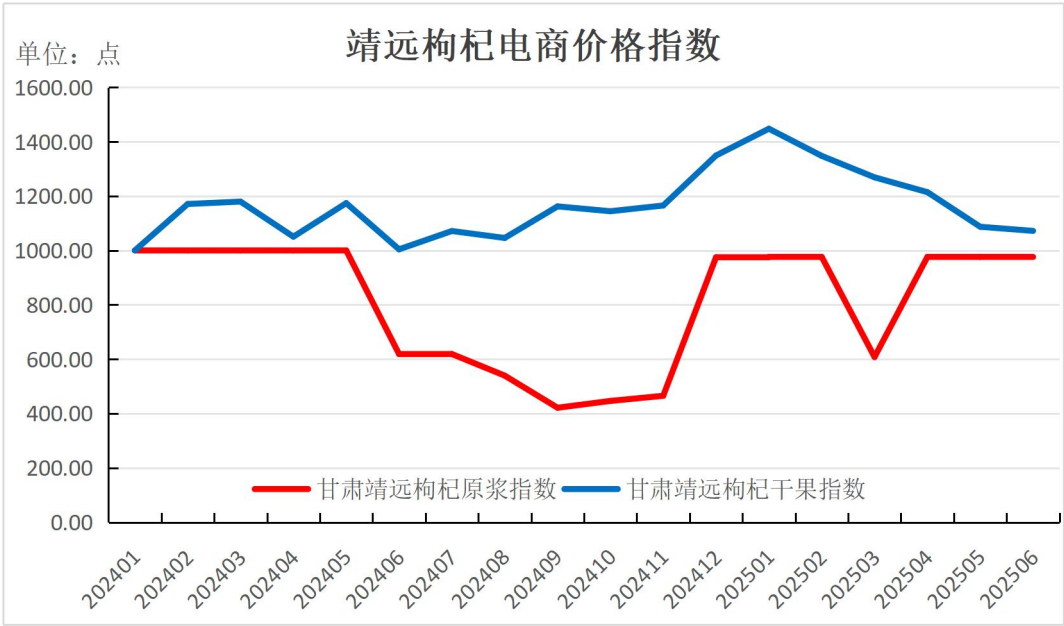


数据来源：新华指数研究院

本期精河枸杞电商价格指数大幅上涨。截至 2025 年 6 月，枸杞原浆价格指数报 1254.97 点，较上期（5 月，下同）上涨 117.97 点，涨幅 10.38%，较基期上涨 254.97 点，涨幅 25.50%。枸杞干果价格指数报 1027.11 点，较上期上涨 1 点，涨幅 0.1%，较基期上涨 27.11 点，涨幅 2.71%。



图 5 甘肃靖远枸杞电商价格指数



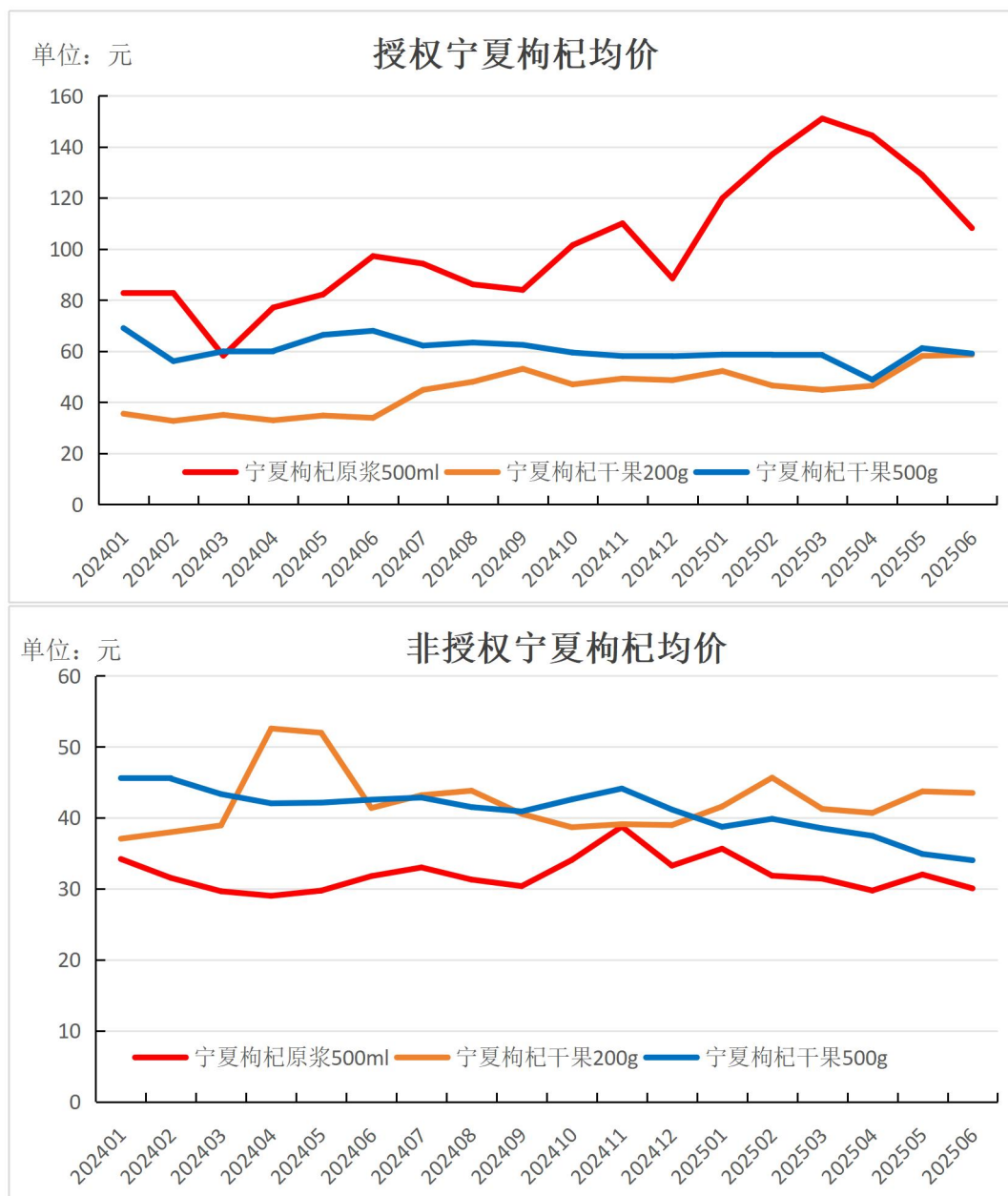
数据来源：新华指数研究院

本期靖远枸杞电商价格指数走势相对平稳。截至 2025 年 6 月，枸杞原浆价格指数报 976.19 点，较上期（5 月，下同）环比持平，较基期下跌 23.81 点，跌幅 2.38%。枸杞干果价格指数报 1071.92 点，较上期下跌 15.13 点，跌幅 1.39%，较基期上涨 71.92 点，涨幅 7.19%。



❖ 宁夏枸杞各规格品电商均价走势

图 6 宁夏授权枸杞价格指数



数据来源：新华指数研究院

截至 2025 年 6 月，授权枸杞原浆 500ml 均价为 108.14 元，环比下跌 20.9 元；授权枸杞干果 200g 均价为 58.58 元，环比上涨 0.48 元；授权枸杞干果 500g 均价为 59.05 元，环比下跌 2.1 元。非授权

枸杞原浆 500ml 均价为 30.06 元, 环比下跌 1.95 元; 非授权枸杞干果 200g 均价为 43.50 元, 环比下跌 0.22 元; 非授权枸杞干果 500g 均价为 34.01 元, 环比下跌 0.88 元。







中国枸杞

电商价格指数运行报告

(月报)

