



中国干辣椒系列 价格指数

周报

(2025 年第 29 周)

中国干辣椒系列价格指数周报

(2025 年第 29 周)

◇ 指数概览

截至 2025 年 7 月 20 日, 中国遵义朝天椒 (干椒) 批发价格指数报 1237.52 点, 较上期上涨 0.27%, 其中艳椒、满天星、锥形椒、樱桃形椒批发价格指数较上期出现上行, 其中遵义朝天椒一号批发价格指数较上期出现下行。三樱椒 (干椒) 批发价格指数报 815.61 点, 较上期上涨 0.34%。新一代 (干椒) 批发价格指数报 883.13 点, 较上期上涨 1.21%。印度进口椒批发价格指数报 825.67 点, 较上期下跌 0.79%。

表 1 指数周度运行情况 (数据来源: 新华财经数据库)

指数名称		本期	上期	涨跌幅	年同比
中国遵义朝天椒 (干椒) 批发价格指数	综合指数	1237.52	1234.15	0.27%	-4.57%
	艳椒	1350.70	1343.31	0.55%	0.50%
	满天星	1221.68	1218.35	0.27%	-2.76%
	遵义朝天椒一号	1486.06	1492.17	-0.41%	-0.78%
	锥形椒	1325.59	1313.96	0.89%	-18.70%
	樱桃形椒	891.47	888.23	0.36%	0.94%
三樱椒 (干椒) 批发价格指数		815.61	812.81	0.34%	-1.89%
新一代 (干椒) 批发价格指数		883.13	872.54	1.21%	-24.24%
印度进口椒批发价格指数		825.67	832.26	-0.79%	-28.15%

◇ 各品种交易价格分析

本期全国辣椒市场的 8 个辣椒代表品中，有 3 个代表品种（锥形椒、三樱椒、新一代）交易平均价格较上期有所上涨；有 5 个代表品种（满天星、艳椒、遵义朝天椒一号、樱桃形椒、印度进口椒 S17）交易平均价格较上期有所下跌。其中锥形椒环比指数为 1011.98 点，是本期均价涨幅最大品种；其中满天星环比指数为 989.06 点，是本期均价跌幅最大品种。

表 2 各品种周度均价运行情况（数据来源：新华财经数据库）

品种	本期均价 (元/斤)	上期均价 (元/斤)	环比指数 (均价)
艳椒	10.11	10.16	994.41
满天星	10.26	10.37	989.06
遵义朝天椒一号	10.42	10.45	996.99
锥形椒	14.68	14.51	1011.98
樱桃形椒	10.89	10.93	995.65
三樱椒	8.91	8.86	1003.99
新一代	10.26	10.20	1008.80
印度进口椒 S17	9.60	9.69	993.63

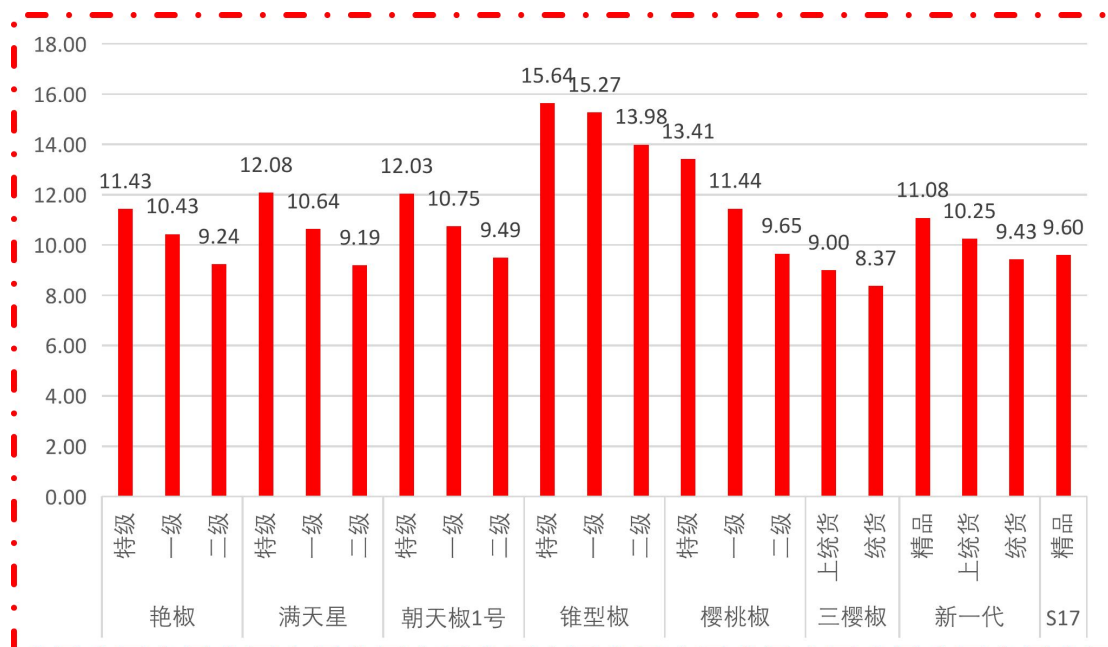


图 1 各品种、各等级周度均价（数据来源：新华财经数据库）

◇ 市场研判

本期南北方地区各品种干椒价格涨跌互现。供给端货源供应相对宽松，需求端保持谨慎，多采取少量多次的采购策略。总体看，现阶段国内干椒市场整体呈现供需双弱格局。部分储存商持货观望，部分随行就市出货。采购商拿货积极性一般，倾向于挑选低价货源，市场交易量未见明显增加。印度椒方面，近期港口新到货源不多，前期积压的货源仍在等待出售。采购商需求有待进一步提振，拿货量未见增加，部分卖家让步报价，上周印度椒价格小幅下跌。

◇ 市场信息

机遇中国 多彩世界 | 从西部小城到买卖全球 “火辣”中国味征服“国际胃”

三个坛子里放着不同辣度的泡椒，你敢尝试哪一种？

巴基斯坦学者、贵州大学教师阿巴斯·阿里夹起最辣的泡椒，直呼“非常辣、非常美味！”来贵州以前，阿里并不喜欢吃辣，但现在却变得离不开辣。

7月15日至18日，“机遇中国 多彩世界”国际交流周活动在贵州遵义启动。活动期间，多国驻华使节、国际企业家、外籍博主及海外青年走进遵义，从不同的辣味中，品尝贵州发展新“风味”。

作为贵州辣椒主产地，遵义是中国种植和食用辣椒最早的地区之一。近年来，遵义辣椒种植面积稳定在200万亩以上，分别占贵州省、全国的40%、8%。中国最大辣椒交易市场中国辣椒城就位于遵义虾子镇，2024年，中国辣椒城交易量达35万吨，交易额近70亿元。

“中国辣椒、遵义定价、买卖全球”。一颗辣椒在遵义完成了“华丽转身”。鲜椒出口东南亚，干椒销往韩国，辣椒色素提取物登陆欧美化妆品市场，本土特产辣椒脆片成为新晋网红零食。

走进遵义虾子镇的辣椒生产企业，扑鼻而来的香气不断刺激着鼻腔和味蕾。顺着生产车间，7000多坛正在发酵的辣椒整齐排列，每坛容量一吨。企业负责人介绍，使用传统陶坛发酵工艺和LSN发酵技术生产的发酵型辣椒具有零添加防腐剂、低盐、含活性乳酸菌等特点，保持了原本风味及良好脆度，同时采用数据溯源保证品质。另一边，在自动化程度达98%的自动化生产线上，小小玻璃罐里，折耳根和辣椒碰撞成风味独特的折耳根油辣椒，风靡全球。

“这相当美味，太棒了。不同的风味来自辣椒、泡菜、油脂，而最突出的味道是辣椒的香味，这里生产的辣椒品质非常好，非常好吃。”巴基斯坦青年学者阿里夫·贾维德介绍道。在巴基斯坦，不同地区的人喜欢不同辣度，“所以我认为，贵州辣椒在巴基斯坦会有很大的市场，我们想把它引进巴基斯坦。”

遵义人会卖辣椒、能吃辣椒，更善于种辣椒。

遵义辣椒品味温醇、香辣协调，品质风味独特，拥有“遵义朝天椒”“黄杨小米辣”“虾子辣椒”“绥阳子弹头”4个国家地理标志保护农产品，培育了地方50余个优良朝天椒品种，200余个产品发明专利，制定44个辣椒全产业链地方标准。

在辣椒企业的实验室里，红茶辣椒、奶酪辣椒、海苔辣椒等180余种创新辣椒产品不断从这里诞生。

“这对我来说非常新奇，因为我平时不吃辣，但现在我可以品尝不同类型的辣椒风味，不同种类的辣味小吃。”巴西布拉兹诺特初创公司创始人凯丝·纳西门托表示，打算买些特色辣椒寄给家人朋友们尝尝。

印度尼西亚青年秦露妍则在体验制作糟辣椒中感受到了遵义辣椒的原始风味，“太酷了，这是我第一次体验舂辣椒。辣椒的味道非常浓郁，里面有大蒜、辣椒，还有姜，使得辣椒酱的风味呈现得很完整，非常完美！”

从西部小城到世界餐桌，世界各国味蕾正被这片土地的热情点燃。巴基斯坦学者无辣不欢的蜕变，印尼青年体验舂辣椒时的新奇，黔北的火红产业以科技创新、全链整合和开放姿态将辣椒做成了连接世界的语言。当不同肤色的手共同揭开辣坛的封泥，尝出的不仅是层次分明的辣度，更是以辣为媒、让世界品味产业创新的生动实践。

（来源：天眼新闻）

◇ 各品种周度价格概览

表 3 艳椒周度价格

日期	特级均价 (元/斤)	一级均价 (元/斤)	二级均价 (元/斤)
2025/7/14	11.45	10.45	9.20
2025/7/15	11.44	10.44	9.19
2025/7/16	11.45	10.45	9.20
2025/7/17	11.45	10.45	9.20
2025/7/18	11.43	10.43	9.16
2025/7/19	11.40	10.40	9.35
2025/7/20	11.42	10.42	9.37

表 4 满天星周度价格

日期	特级均价 (元/斤)	一级均价 (元/斤)	二级均价 (元/斤)
2025/7/14	12.10	10.55	9.08
2025/7/15	12.09	10.53	9.13
2025/7/16	12.10	10.55	9.23
2025/7/17	12.10	10.55	9.23
2025/7/18	12.07	10.43	9.21
2025/7/19	12.04	10.92	9.21
2025/7/20	12.07	10.93	9.22

表 5 遵义朝天椒 1 号周度价格

日期	特级均价 (元/斤)	一级均价 (元/斤)	二级均价 (元/斤)
2025/7/14	12.05	10.77	9.51
2025/7/15	12.04	10.75	9.50
2025/7/16	12.05	10.76	9.51
2025/7/17	12.04	10.76	9.51
2025/7/18	12.02	10.74	9.49
2025/7/19	12.00	10.72	9.47
2025/7/20	12.02	10.74	9.48

表 6 锥形椒周度价格

日期	特级均价 (元/斤)	一级均价 (元/斤)	二级均价 (元/斤)
2025/7/14	15.67	15.28	13.78
2025/7/15	15.65	15.28	13.77
2025/7/16	15.66	15.28	14.09
2025/7/17	15.66	15.28	14.09
2025/7/18	15.63	15.25	14.06
2025/7/19	15.60	15.25	14.04
2025/7/20	15.62	15.26	14.07

表 7 樱桃形椒周度价格

日期	特级均价 (元/斤)	一级均价 (元/斤)	二级均价 (元/斤)
2025/7/14	13.38	11.49	9.67
2025/7/15	13.37	11.47	9.42
2025/7/16	13.38	11.48	9.75
2025/7/17	13.38	11.48	9.85
2025/7/18	13.47	11.46	9.32
2025/7/19	13.43	11.35	9.75
2025/7/20	13.46	11.37	9.77

表 8 三樱椒周度价格

日期	特级均价 (元/斤)	一级均价 (元/斤)	二级均价 (元/斤)
2025/7/14	9.39	8.96	8.36
2025/7/15	9.40	8.94	8.36
2025/7/16	9.42	9.03	8.39
2025/7/17	9.43	9.04	8.36
2025/7/18	9.39	8.99	8.39
2025/7/19	9.40	9.03	8.36
2025/7/20	9.38	9.03	8.39

表 9 新一代椒周度价格

日期	特级均价 (元/斤)	一级均价 (元/斤)	二级均价 (元/斤)
2025/7/14	10.87	10.25	9.41
2025/7/15	11.05	10.29	9.49
2025/7/16	11.04	10.27	9.42
2025/7/17	11.08	10.21	9.46
2025/7/18	11.16	10.21	9.39
2025/7/19	11.17	10.29	9.43
2025/7/20	11.17	10.21	9.40

表 10 印度进口椒 S17 周度价格

日期	去把带帽均价 (元/斤)
2025/7/14	9.61
2025/7/15	9.62
2025/7/16	9.63
2025/7/17	9.59
2025/7/18	9.59
2025/7/19	9.59
2025/7/20	9.59

◇ 各品种指数走势概览

● 中国遵义朝天椒（干椒）批发价格指数

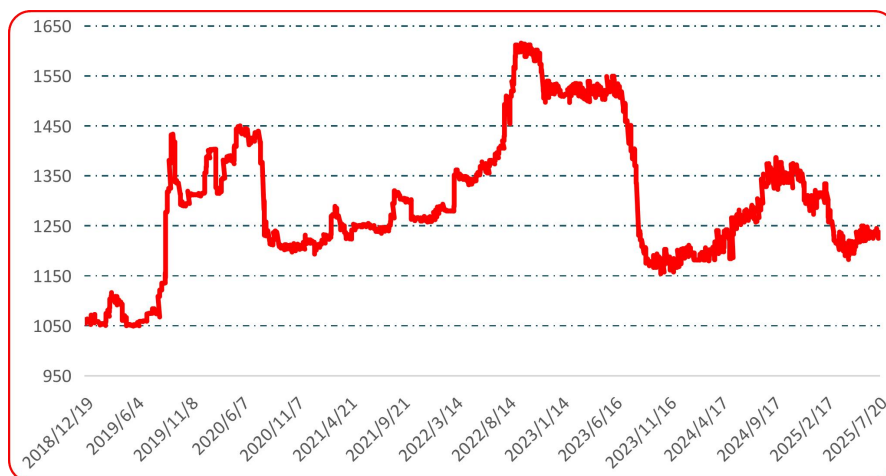


图 2 中国遵义朝天椒（干椒）批发价格综合指数运行图



图 3 艳椒批发价格指数运行图

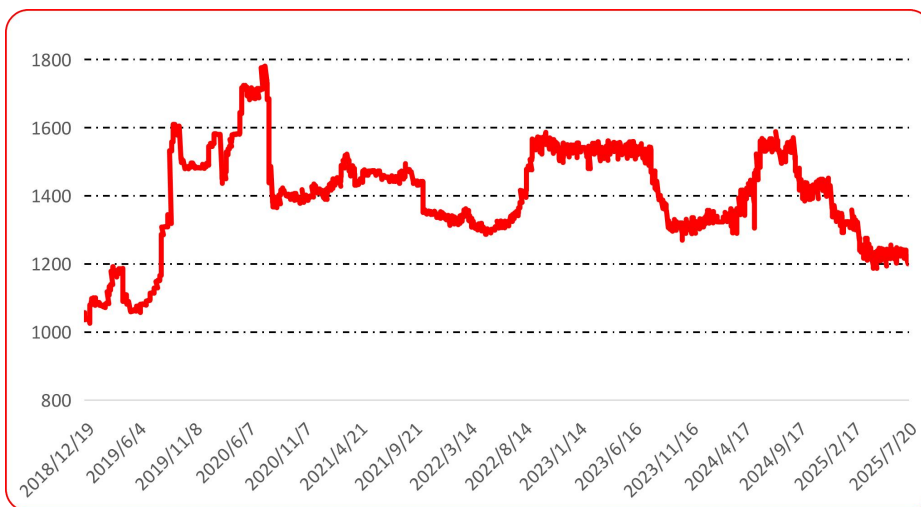


图 4 满天星批发价格指数运行图

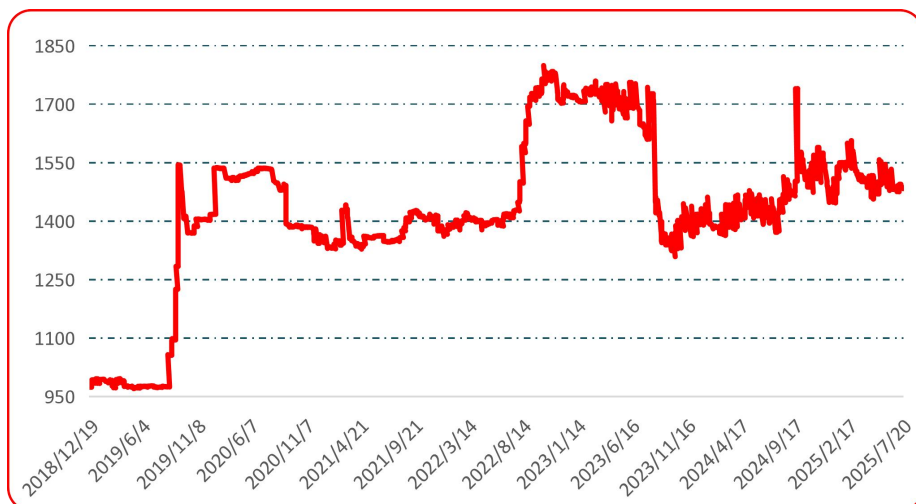


图 5 遵义朝天椒 1 号批发价格指数运行图

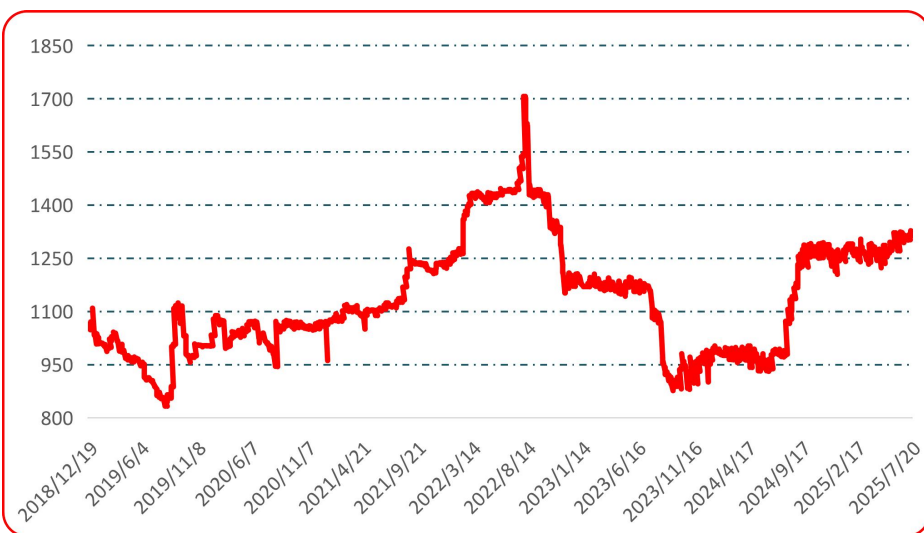


图 6 锥形椒批发价格指数运行图



图 7 樱桃形椒批发价格指数运行图

● 三樱椒（干椒）批发价格指数

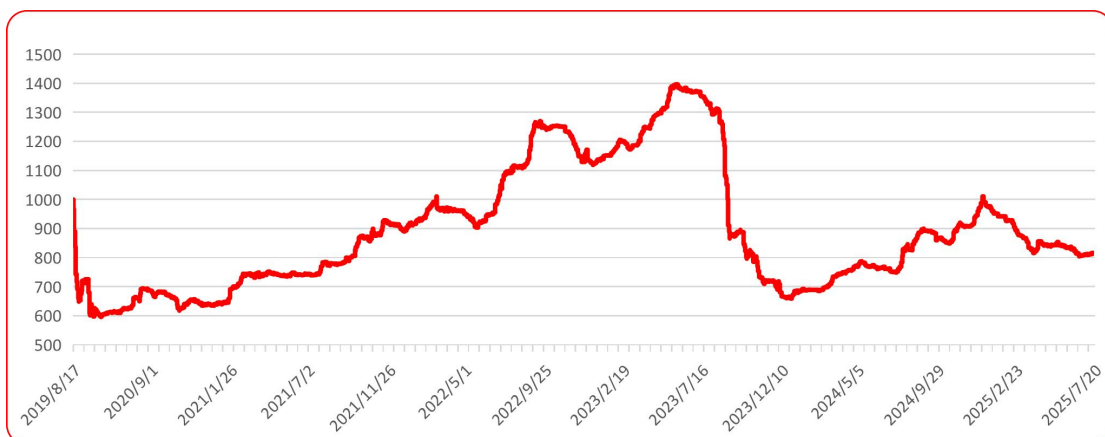


图 8 三樱椒（干椒）批发价格指数运行图

● 新一代（干椒）批发价格指数



图 9 新一代（干椒）批发价格指数运行图

● 印度进口椒批发价格指数

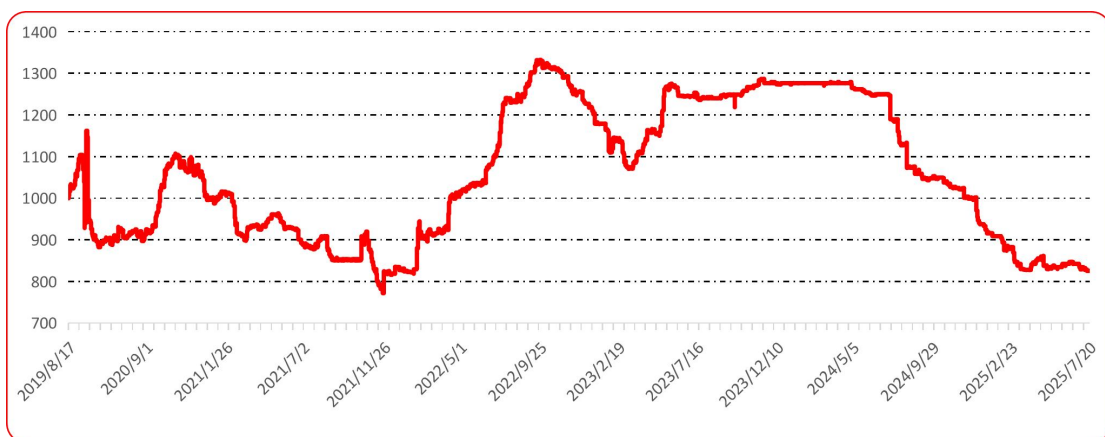


图 10 印度进口椒批发价格指数运行图

声明

中国经济信息社是新华社直属的专业经济信息服务机构,为全球超过 12 万家机构、3600 万个人用户全方位经济信息服务,旗下新华财经国家金融信息平台,重点服务我国经济发展和金融安全。新华指数研究院以服务中国式现代化建设和世界经济发展,推动新时代指数及指数方法论研究与创新为宗旨,以建设开放型国际指数研究、实践与创新交流平台为目标,以垂直领域指数及标准研究、指数方法学研究、指数应用研究、国际研究与交流等为主业,旨在面向全球发布运维更多高水平的、具有中国特色的指数型数据产品,为全球指数经济可持续发展树立中国典范,提供中国方案。

本报告由中国经济信息社与贵州省农业农村厅共同发布,由新华指数研究院编制并运营,部分数据与信息来源中国辣椒城。编制者对本报告取自公开来源信息的准确性和完整性不作任何保证。本报告所载的资料、意见及推测仅反映本报告最初出具日的观点和判断。

在不同时期,或因使用不同假设和标准,采用不同观点和分析方法,致使中国经济信息社与贵州省农业农村厅发出与本报告所载意见、评估及预测不一致的研究报告,对此中经社与贵州省农业农村厅可不发出特别通知。

在任何情况下,本报告中的信息或所表述的意见并不构成对任何人的投资建议,也没有考虑到客户特殊的投资目标、财务状况或需求。客户应考虑本报告中的任何意见或建议是否符合其特定状况。

若有必要应寻求专家意见。本报告所载的资料、工具、意见及推测仅供参考。

本报告版权为中国经济信息社与贵州省农业农村厅共同所有。未经双方书面同意,任何机构和个人不得以任何形式翻版、复制、发布、转发或引用本报告的任何部分。如征得双方同意进行引用、刊发的,需在允许的范围内使用,并注明出处为“中国经济信息社”和“贵州省农业农村厅”,且不得对本报告进行任何有悖原意的引用、删节和修改。若中国经济信息社与贵州省农业农村厅以外的机构向其客户发放本报告,则由该机构独自为此发送行为负责,中国经济信息社与贵州省农业农村厅对此等行为不承担任何责任。本报告同时不构成中国经济信息社与贵州省农业农村厅向发送本报告的机构之客户提供的投资建议。

如未经中国经济信息社与贵州省农业农村厅授权,私自转载或者转发本报告,所引起的一切后果及法律责任由私自转载或转发者承担。中国经济信息社与贵州省农业农村厅将保留随时追究其法律责任的权利。

中国干辣椒系列 价格指数

周报



扫码了解
更多详细价格