



中国干辣椒系列 价格指数

周报

(2025 年第 31 周)

中国干辣椒系列价格指数周报

(2025 年第 31 周)

◇ 指数概览

截至 2025 年 8 月 3 日, 中国遵义朝天椒 (干椒) 批发价格指数报 1224.54 点, 较上期上涨 0.33%, 其中遵义朝天椒一号、樱桃形椒批发价格指数较上期出现上行; 其中艳椒、满天星、锥形椒批发价格指数较上期出现下行。三樱椒 (干椒) 批发价格指数报 801.70 点, 较上期下跌 1.95%。新一代 (干椒) 批发价格指数报 879.61 点, 较上期下跌 0.48%。印度进口椒批发价格指数报 828.78 点, 较上期下跌 0.16%。

表 1 指数周度运行情况 (数据来源: 新华财经数据库)

| 指数名称 | | 本期 | 上期 | 涨跌幅 | 年同比 |
|---------------------|---------|---------|---------|--------|---------|
| 中国遵义朝天椒 (干椒) 批发价格指数 | 综合指数 | 1224.54 | 1220.55 | 0.33% | -8.21% |
| | 艳椒 | 1321.48 | 1329.85 | -0.63% | -0.37% |
| | 满天星 | 1178.24 | 1210.80 | -2.69% | -8.28% |
| | 遵义朝天椒一号 | 1532.74 | 1478.03 | 3.70% | -0.17% |
| | 锥形椒 | 1311.97 | 1313.79 | -0.14% | -22.86% |
| | 樱桃形椒 | 891.33 | 857.59 | 3.93% | -0.62% |
| 三樱椒 (干椒) 批发价格指数 | | 801.70 | 817.61 | -1.95% | -3.19% |
| 新一代 (干椒) 批发价格指数 | | 879.61 | 883.88 | -0.48% | -21.95% |
| 印度进口椒批发价格指数 | | 828.78 | 830.07 | -0.16% | -26.88% |

◇ 各品种交易价格分析

本期全国辣椒市场的 8 个辣椒代表品中，有 4 个代表品种（遵义朝天椒一号、锥形椒、樱桃形椒、印度进口椒 S17）交易平均价格较上期有所上涨；有 4 个代表品种（艳椒、满天星、三樱椒、新一代）交易平均价格较上期有所下跌。其中樱桃形椒环比指数为 1031.88 点，是本期均价涨幅最大品种；其中满天星环比指数为 972.89 点，是本期均价跌幅最大品种。

表 2 各品种周度均价运行情况（数据来源：新华财经数据库）

| 品种 | 本期均价 (元/斤) | 上期均价 (元/斤) | 环比指数 (均价) |
|-----------|------------|------------|-----------|
| 艳椒 | 9.91 | 10.03 | 987.80 |
| 满天星 | 10.08 | 10.36 | 972.89 |
| 遵义朝天椒一号 | 10.50 | 10.37 | 1012.58 |
| 锥形椒 | 14.60 | 14.58 | 1001.84 |
| 樱桃形椒 | 10.96 | 10.62 | 1031.88 |
| 三樱椒 | 8.83 | 8.95 | 986.09 |
| 新一代 | 10.23 | 10.25 | 998.11 |
| 印度进口椒 S17 | 9.63 | 9.61 | 1001.80 |

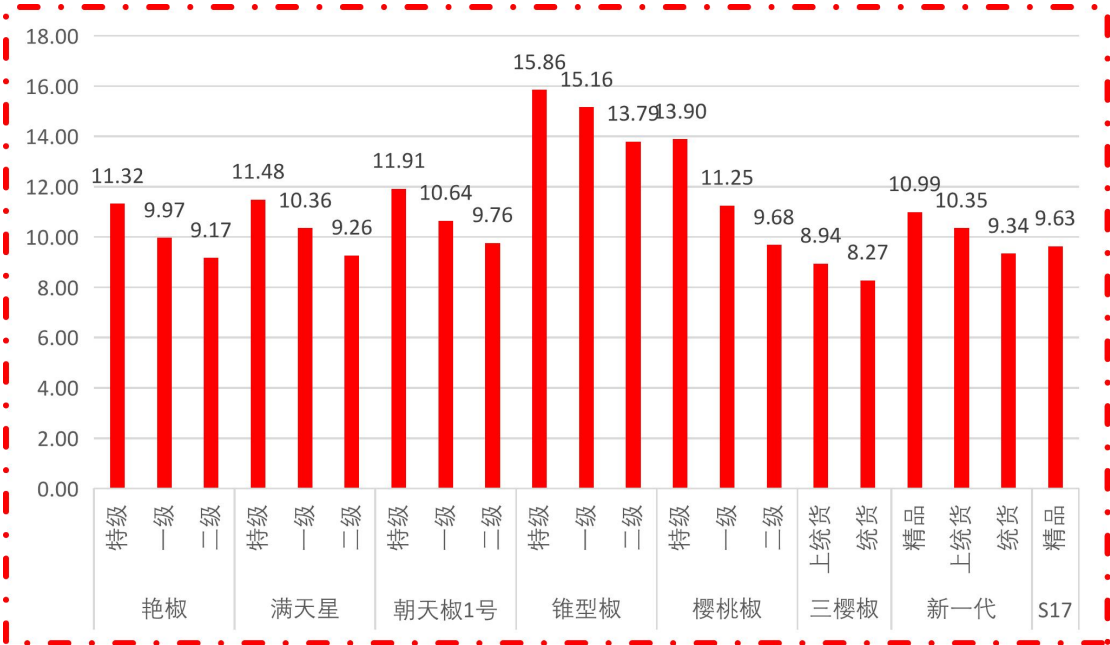


图 1 各品种、各等级周度均价（数据来源：新华财经数据库）

◇ 市场研判

本期南北方地区各品种干椒价格分化运行。供给端待售货源有所增加，供应相对宽松。需求端入市谨慎，多有意采购优质货源。总体看，现阶段国内干椒市场供需矛盾突出，市场新烘干椒上货量少量增加，在此冲击下，卖家出货意愿较强，货源供应量整体处于宽松局面，采购商选择性较多，但需求依旧未见明显起色，买家拿货较为挑剔，买卖进展相对迟缓。印度椒方面，近期持货商多在积极卖货，货源有较大的选择空间，买家入市热情不高，刚需拿货的态度不改，购销仍显低迷，交易有小幅议价空间。上周印度椒价格小幅上涨。

◇ 市场信息

「乡村行 看振兴」镇远县涌溪乡：火红辣椒 绘就乡村振兴幸福卷

在贵州妩阳红食品有限公司辣椒收购车间，从交易过秤的有序对接，到集中分拣的热火朝天，一幅以辣椒为纽带、饱含乡村产业活力的画面正生动铺展。

“我家种植了8亩辣椒，亩产在3000斤左右，刚装运了900多斤过来，还能在这里摘折辣椒，一下子有了两份收入。”附近芽溪村的村民张陈真一边麻利地分拣辣椒，一边算起“幸福账”。在收购季，像她这样在家门口就业的村民还有很多。

近年来，涌溪乡立足资源禀赋和市场优势，探索推行“政府搭台，企业联农，订单保收”发展模式，打出“免费发苗+精准宣传+技术指导”的组合拳，推动辣椒产业规模化、标准化种植，让村民种得放心、卖得省心、赚得开心。今年，贵州妩阳红食品有限公司与农户签订2730亩辣椒种植订单，带动周边120余人稳定就业。

贵州省人大代表贵州妩阳红食品有限公司负责人肖亮亮介绍：“今年在全县

预计收购川椒长线和顺直 42 共 850 万斤，川椒长线按每斤 2.1 元，顺直 42 按每斤 1.5 元收购，品质、卖相较差的辣椒，也会按每斤 1.2 元保底收购，保障老百姓的收益。作为人大代表，将持续发挥带头作用，深化企业联农带农，让更多群众享受到产业红利。”

下一步，涌溪乡将持续发挥党建引领作用，在辣椒产业“提质、提量、提效”上下功夫，通过持续加大产业扶持力度，优化营商环境，助力产业链条完善，推动“小辣椒”向“精品椒”“品牌椒”升级，让更多农户在家门口就能攥紧红红火火的“幸福票”。

(来源：天眼新闻)

◇ 各品种周度价格概览

表 3 艳椒周度价格

| 日期 | 特级均价 (元/斤) | 一级均价 (元/斤) | 二级均价 (元/斤) |
|-----------|------------|------------|------------|
| 2025/7/28 | 11.33 | 9.98 | 9.24 |
| 2025/7/29 | 11.38 | 10.02 | 9.17 |
| 2025/7/30 | 11.35 | 9.99 | 9.02 |
| 2025/7/31 | 11.35 | 9.99 | 9.04 |
| 2025/8/1 | 11.31 | 9.95 | 9.09 |
| 2025/8/2 | 11.28 | 9.93 | 9.32 |
| 2025/8/3 | 11.26 | 9.91 | 9.31 |

表 4 满天星周度价格

| 日期 | 特级均价 (元/斤) | 一级均价 (元/斤) | 二级均价 (元/斤) |
|-----------|------------|------------|------------|
| 2025/7/28 | 12.07 | 10.93 | 9.57 |
| 2025/7/29 | 12.04 | 10.77 | 9.59 |
| 2025/7/30 | 12.02 | 10.40 | 9.40 |
| 2025/7/31 | 12.00 | 10.41 | 9.38 |
| 2025/8/1 | 12.51 | 10.42 | 9.14 |
| 2025/8/2 | 12.52 | 10.95 | 9.14 |
| 2025/8/3 | 12.49 | 10.47 | 9.13 |

表 5 遵义朝天椒 1 号周度价格

| 日期 | 特级均价 (元/斤) | 一级均价 (元/斤) | 二级均价 (元/斤) |
|-----------|------------|------------|------------|
| 2025/7/28 | 11.93 | 10.66 | 9.41 |
| 2025/7/29 | 11.97 | 10.70 | 9.45 |
| 2025/7/30 | 11.94 | 10.67 | 9.42 |
| 2025/7/31 | 11.94 | 10.67 | 9.88 |
| 2025/8/1 | 11.90 | 10.63 | 9.87 |
| 2025/8/2 | 11.87 | 10.61 | 10.16 |
| 2025/8/3 | 11.85 | 10.58 | 10.15 |

表 6 锥形椒周度价格

| 日期 | 特级均价 (元/斤) | 一级均价 (元/斤) | 二级均价 (元/斤) |
|-----------|------------|------------|------------|
| 2025/7/28 | 15.87 | 15.11 | 13.63 |
| 2025/7/29 | 15.94 | 15.24 | 13.67 |
| 2025/7/30 | 15.89 | 15.20 | 13.64 |
| 2025/7/31 | 15.89 | 15.20 | 13.99 |
| 2025/8/1 | 15.83 | 15.14 | 13.98 |
| 2025/8/2 | 15.80 | 15.11 | 13.82 |
| 2025/8/3 | 15.77 | 15.08 | 13.81 |

表 7 樱桃形椒周度价格

| 日期 | 特级均价 (元/斤) | 一级均价 (元/斤) | 二级均价 (元/斤) |
|-----------|------------|------------|------------|
| 2025/7/28 | 13.91 | 11.29 | 9.18 |
| 2025/7/29 | 13.97 | 11.44 | 9.41 |
| 2025/7/30 | 13.93 | 11.63 | 9.38 |
| 2025/7/31 | 13.93 | 11.49 | 9.99 |
| 2025/8/1 | 13.87 | 11.17 | 9.98 |
| 2025/8/2 | 13.84 | 10.96 | 9.92 |
| 2025/8/3 | 13.82 | 10.77 | 9.89 |

表 8 三樱椒周度价格

| 日期 | 特级均价 (元/斤) | 一级均价 (元/斤) | 二级均价 (元/斤) |
|-----------|------------|------------|------------|
| 2025/7/28 | 9.50 | 9.01 | 8.34 |
| 2025/7/29 | 9.42 | 9.03 | 8.32 |
| 2025/7/30 | 9.28 | 9.03 | 8.35 |
| 2025/7/31 | 9.27 | 8.90 | 8.23 |
| 2025/8/1 | 9.27 | 8.86 | 8.23 |
| 2025/8/2 | 9.27 | 8.85 | 8.23 |
| 2025/8/3 | 9.27 | 8.89 | 8.19 |

表 9 新一代椒周度价格

| 日期 | 特级均价 (元/斤) | 一级均价 (元/斤) | 二级均价 (元/斤) |
|-----------|------------|------------|------------|
| 2025/7/28 | 11.04 | 10.33 | 9.44 |
| 2025/7/29 | 10.97 | 10.22 | 9.27 |
| 2025/7/30 | 11.01 | 10.41 | 9.40 |
| 2025/7/31 | 10.97 | 10.37 | 9.32 |
| 2025/8/1 | 11.01 | 10.40 | 9.39 |
| 2025/8/2 | 10.97 | 10.32 | 9.30 |
| 2025/8/3 | 10.98 | 10.39 | 9.29 |

表 10 印度进口椒 S17 周度价格

| 日期 | 去把带帽均价 (元/斤) |
|-----------|--------------|
| 2025/7/28 | 9.64 |
| 2025/7/29 | 9.64 |
| 2025/7/30 | 9.64 |
| 2025/7/31 | 9.62 |
| 2025/8/1 | 9.64 |
| 2025/8/2 | 9.59 |
| 2025/8/3 | 9.63 |

◇ 各品种指数走势概览

● 中国遵义朝天椒（干椒）批发价格指数

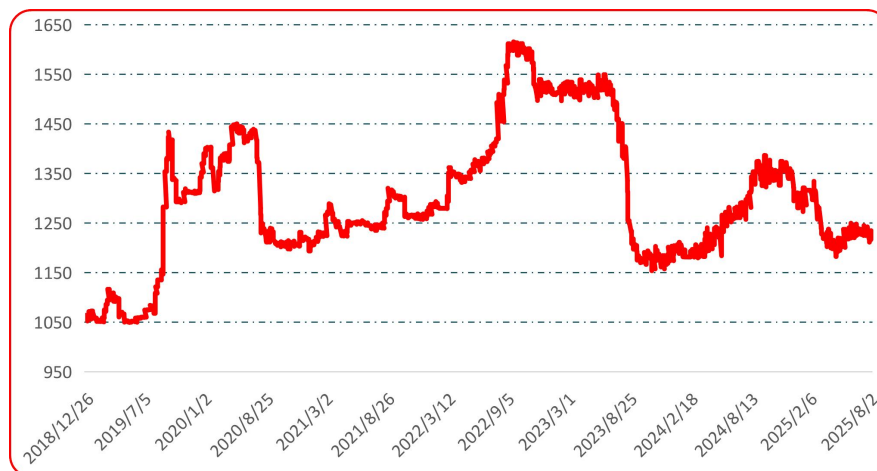


图 2 中国遵义朝天椒（干椒）批发价格综合指数运行图

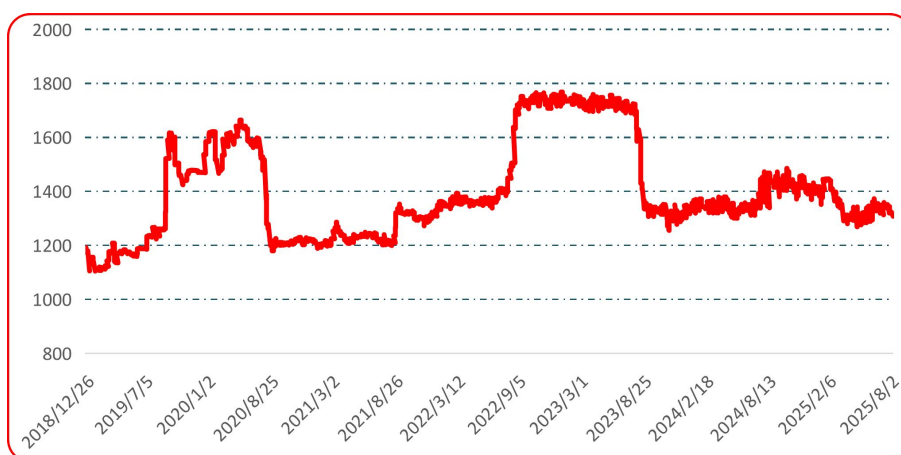


图 3 艳椒批发价格指数运行图

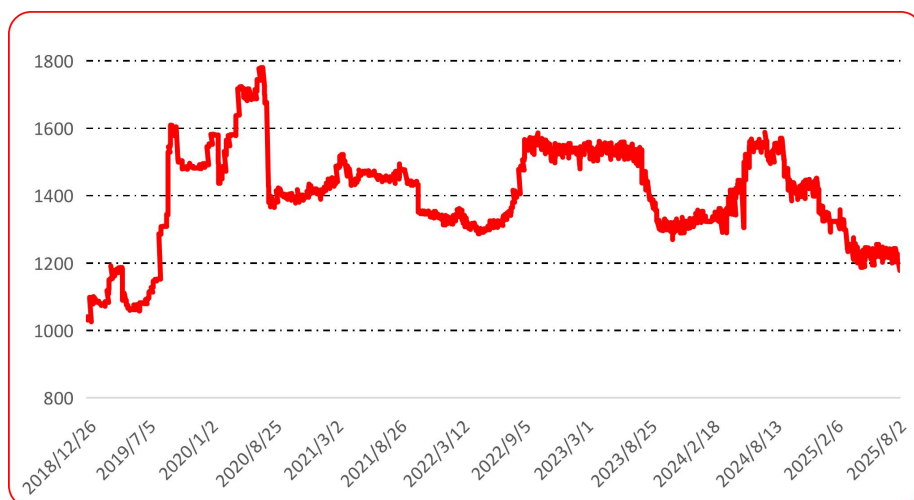


图 4 满天星批发价格指数运行图

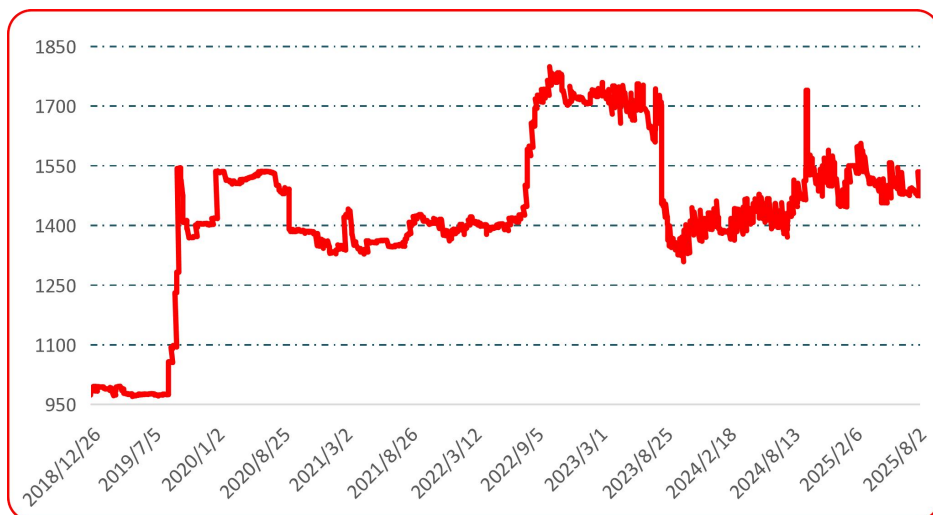


图 5 遵义朝天椒 1 号批发价格指数运行图

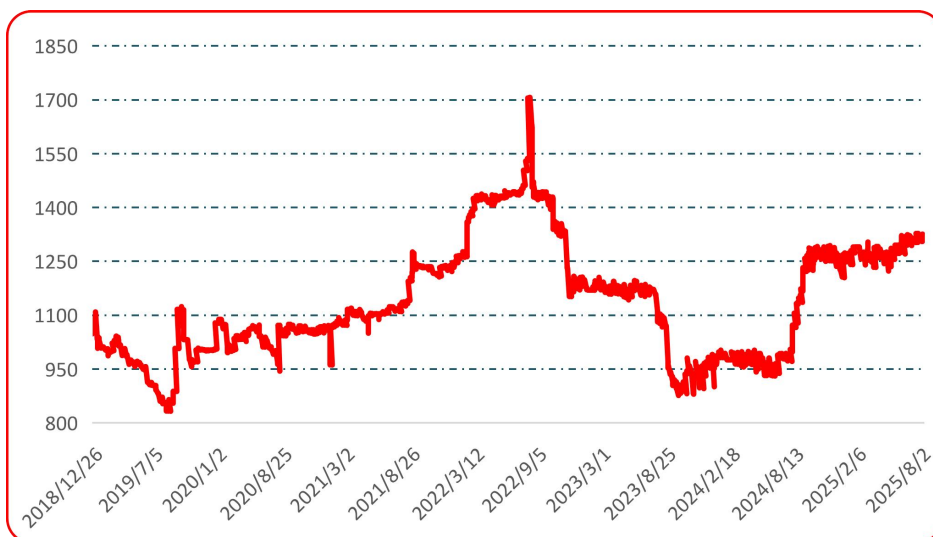


图 6 锥形椒批发价格指数运行图

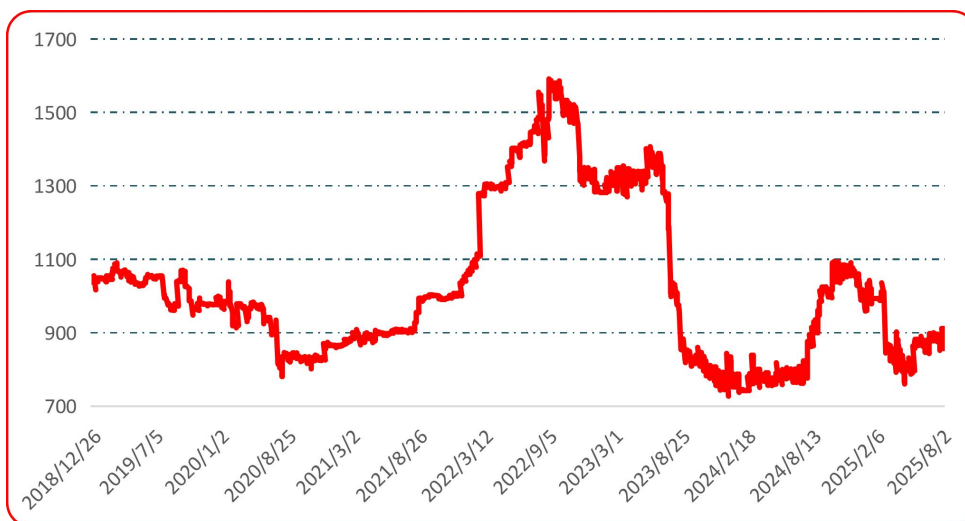


图 7 樱桃形椒批发价格指数运行图

● 三樱椒（干椒）批发价格指数

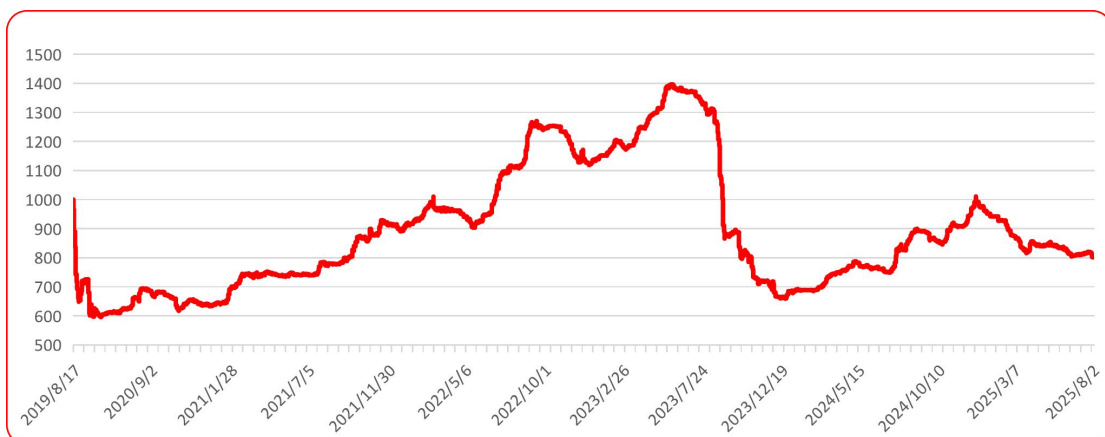


图 8 三樱椒（干椒）批发价格指数运行图

● 新一代（干椒）批发价格指数



图 9 新一代（干椒）批发价格指数运行图

● 印度进口椒批发价格指数

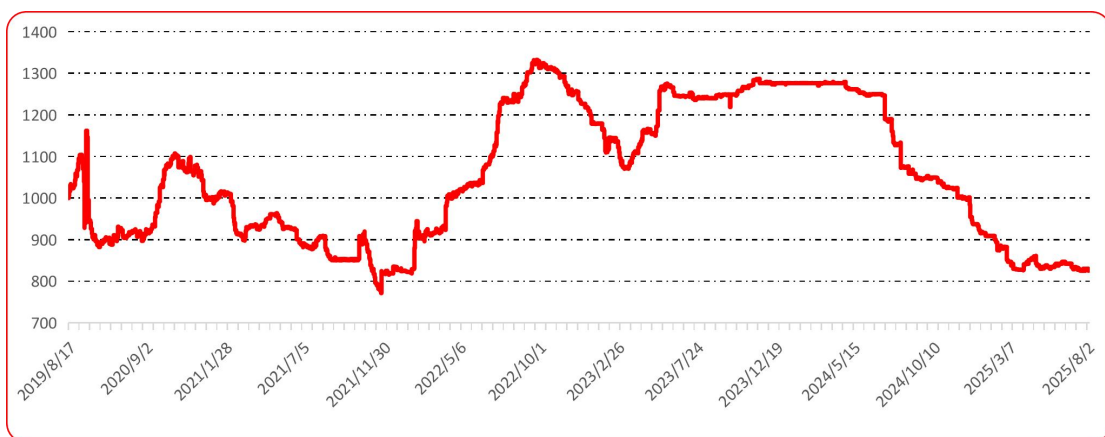


图 10 印度进口椒批发价格指数运行图

声明

中国经济信息社是新华社直属的专业经济信息服务机构,为全球超过 12 万家机构、3600 万个人用户全方位经济信息服务,旗下新华财经国家金融信息平台,重点服务我国经济发展和金融安全。新华指数研究院以服务中国式现代化建设和世界经济发展,推动新时代指数及指数方法论研究与创新为宗旨,以建设开放型国际指数研究、实践与创新交流平台为目标,以垂直领域指数及标准研究、指数方法学研究、指数应用研究、国际研究与交流等为主业,旨在面向全球发布运维更多高水平的、具有中国特色的指数型数据产品,为全球指数经济可持续发展树立中国典范,提供中国方案。

本报告由中国经济信息社与贵州省农业农村厅共同发布,由新华指数研究院编制并运营,部分数据与信息来源中国辣椒城。编制者对本报告取自公开来源信息的准确性和完整性不作任何保证。本报告所载的资料、意见及推测仅反映本报告最初出具日的观点和判断。

在不同时期,或因使用不同假设和标准,采用不同观点和分析方法,致使中国经济信息社与贵州省农业农村厅发出与本报告所载意见、评估及预测不一致的研究报告,对此中经社与贵州省农业农村厅可不发出特别通知。

在任何情况下,本报告中的信息或所表述的意见并不构成对任何人的投资建议,也没有考虑到客户特殊的投资目标、财务状况或需求。客户应考虑本报告中的任何意见或建议是否符合其特定状况。

若有必要应寻求专家意见。本报告所载的资料、工具、意见及推测仅供参考。

本报告版权为中国经济信息社与贵州省农业农村厅共同所有。未经双方书面同意,任何机构和个人不得以任何形式翻版、复制、发布、转发或引用本报告的任何部分。如征得双方同意进行引用、刊发的,需在允许的范围内使用,并注明出处为“中国经济信息社”和“贵州省农业农村厅”,且不得对本报告进行任何有悖原意的引用、删节和修改。若中国经济信息社与贵州省农业农村厅以外的机构向其客户发放本报告,则由该机构独自为此发送行为负责,中国经济信息社与贵州省农业农村厅对此等行为不承担任何责任。本报告同时不构成中国经济信息社与贵州省农业农村厅向发送本报告的机构之客户提供的投资建议。

如未经中国经济信息社与贵州省农业农村厅授权,私自转载或者转发本报告,所引起的一切后果及法律责任由私自转载或转发者承担。中国经济信息社与贵州省农业农村厅将保留随时追究其法律责任的权利。

中国干辣椒系列 价格指数

周报



扫码了解
更多详细价格