



中国干辣椒系列 价格指数

周报

(2025年第32周)

中国干辣椒系列价格指数周报

(2025 年第 32 周)

◇ 指数概览

截至 2025 年 8 月 10 日, 中国遵义朝天椒 (干椒) 批发价格指数报 1113.31 点, 较上期下跌 9.08%, 其中艳椒、满天星、遵义朝天椒一号、锥形椒、樱桃形椒批发价格指数较上期均出现下行。三樱椒 (干椒) 批发价格指数报 790.28 点, 较上期下跌 1.42%。新一代 (干椒) 批发价格指数报 864.50 点, 较上期下跌 1.72%。印度进口椒批发价格指数报 828.78 点, 较上期基本持平。

表 1 指数周度运行情况 (数据来源: 新华财经数据库)

指数名称	本期	上期	涨跌幅	年同比	
中国遵义朝天椒 (干椒) 批发价格指数	综合指数	1113.31	1224.54	-9.08%	-18.39%
	艳椒	1207.30	1321.48	-8.64%	-1.56%
	满天星	1103.86	1178.24	-6.31%	-15.14%
	遵义朝天椒一号	1301.42	1532.74	-15.09%	-0.66%
	锥形椒	1122.78	1311.97	-14.42%	-29.28%
樱桃形椒	871.76	891.33	-2.20%	-2.16%	
三樱椒 (干椒) 批发价格指数	790.28	801.70	-1.42%	-7.86%	
新一代 (干椒) 批发价格指数	864.50	879.61	-1.72%	-23.16%	
印度进口椒批发价格指数	828.78	828.78	0.00%	-22.98%	

◇ 各品种交易价格分析

本期全国辣椒市场的 8 个辣椒代表品中,有 1 个代表品种(印度进口椒 S17)交易平均价格较上期有所上涨;有 7 个代表品种(艳椒、满天星、遵义朝天椒一号、锥形椒、樱桃形椒、三樱椒、新一代)交易平均价格较上期有所下跌。其中锥形椒环比指数为 935.50 点,是本期均价跌幅最大品种。

表 2 各品种周度均价运行情况 (数据来源:新华财经数据库)

品种	本期均价 (元/斤)	上期均价 (元/斤)	环比指数 (均价)
艳椒	9.38	9.91	946.50
满天星	9.59	10.08	951.00
遵义朝天椒一号	9.83	10.50	936.53
锥形椒	13.66	14.60	935.50
樱桃形椒	10.88	10.96	992.39
三樱椒	8.68	8.83	982.75
新一代	10.17	10.23	993.68
印度进口椒 S17	9.69	9.63	1006.00

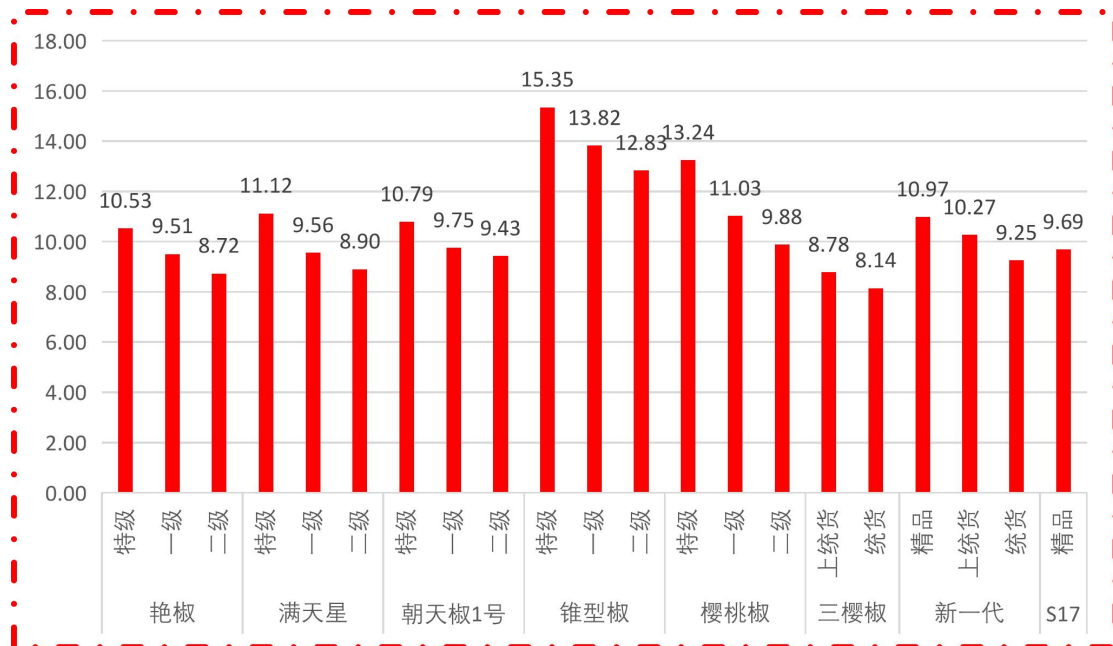


图 1 各品种、各等级周度均价 (数据来源:新华财经数据库)

◇ 市场研判

本期南北方地区各品种干椒价格偏弱运行。供给端当前冷库有大量货源等待出售。需求端采购商对后市不看好，仍维持刚需性采购。总体看，现阶段国内干椒市场储存商卖货压力较大，但无意进一步亏损出货。采购商拿货意愿不强，谨慎刚需采购为主，拿货多压价挑拣。在上周北方小椒多产区降水影响下，辣椒交易受阻，仅有局部产区有少量交易，整体购销偏淡，走货相对显缓。印度椒方面，当前储存商正常随行卖货，采购商拿货挑剔，对高价不认可，成交以低价货源居多，交易量未见明显提升，维持刚需走货。上周印度椒价格小幅上涨。

◇ 市场信息

吉首：订单辣椒“红”动市场 椒农增收笑开颜

吉首市融媒体中心 8 月 11 日讯（通讯员 田硕 田景英）一筐筐火红的辣椒映照着农户的笑脸，订单农业正为乡村注入蓬勃活力。曾几何时，辣椒丰收反让农户忧心。吉首市己略乡集体经济合作社负责人说：“往年商贩压价狠，每斤不足一元，辛苦种出却赚不到钱。”如今，随着订单农业模式普及，这种被动局面正在改变。

订单模式核心是“以销定产”。在吉首市，“市场 + 合作社 + 农户”种植模式成效显著。据不完全统计，截至目前，仅吉首市五里牌蔬菜果品批发大市场就收购、销售辣椒 30 余万斤，彻底解决了椒农的后顾之忧。在收购订单方面，该市场与本地多家辣椒种植户、村集体经济合作社达成合作，收购的辣椒品种丰富，涵盖湘研 55 号、软皮 2307 等多个市场热门品种，能满足不同消费者的口味偏好。为确保辣椒品质，市场制定严格质量标准，从源头把控，监督指导种植过程，并在收购环节安排专业人员严格检测，保证每一批进入市场的辣椒新鲜、

安全、优质。

吉首市农业部门相关负责人表示,发展订单农业不仅有助于推动本地农业产业结构优化升级、促进农民增收,还能进一步丰富市场供应、保障民生。

未来,吉首市将在确保粮食生产和保供安全的基础上,重点以订单农业为抓手,加快打通大宗农产品产销合作渠道,巩固拓展供粤、供港及周边中心城市销售渠道,形成稳定蔬菜生产订单来源,将订单蔬菜种植面积拓展至2万亩。

(来源:吉首市融媒体中心)

◇ 各品种周度价格概览

表 3 艳椒周度价格

日期	特级均价 (元/斤)	一级均价 (元/斤)	二级均价 (元/斤)
2025/8/4	11.23	9.88	9.30
2025/8/5	10.69	9.63	8.85
2025/8/6	10.55	9.51	8.71
2025/8/7	10.52	9.44	8.71
2025/8/8	10.29	9.33	8.57
2025/8/9	10.23	9.38	8.55
2025/8/10	10.18	9.35	8.36

表 4 满天星周度价格

日期	特级均价 (元/斤)	一级均价 (元/斤)	二级均价 (元/斤)
2025/8/4	11.39	10.09	9.28
2025/8/5	11.29	9.65	9.13
2025/8/6	11.25	9.53	8.86
2025/8/7	11.21	9.50	8.83
2025/8/8	10.96	9.40	8.78
2025/8/9	10.90	9.38	8.75
2025/8/10	10.85	9.35	8.65

表 5 遵义朝天椒 1 号周度价格

日期	特级均价 (元/斤)	一级均价 (元/斤)	二级均价 (元/斤)
2025/8/4	11.82	10.56	10.14
2025/8/5	11.72	9.72	10.06
2025/8/6	10.76	9.80	10.02
2025/8/7	10.62	9.74	9.98
2025/8/8	10.26	9.59	8.85
2025/8/9	10.20	9.45	8.48
2025/8/10	10.15	9.39	8.45

表 6 锥形椒周度价格

日期	特级均价 (元/斤)	一级均价 (元/斤)	二级均价 (元/斤)
2025/8/4	15.73	15.04	13.81
2025/8/5	15.59	14.84	13.76
2025/8/6	15.52	14.59	13.59
2025/8/7	15.47	14.44	13.38
2025/8/8	15.12	12.82	12.33
2025/8/9	15.04	12.57	11.53
2025/8/10	14.97	12.44	11.44

表 7 樱桃形椒周度价格

日期	特级均价 (元/斤)	一级均价 (元/斤)	二级均价 (元/斤)
2025/8/4	13.78	10.84	9.82
2025/8/5	13.67	11.11	9.90
2025/8/6	13.61	11.25	10.07
2025/8/7	13.56	11.05	9.86
2025/8/8	12.69	11.27	9.81
2025/8/9	12.59	10.89	9.91
2025/8/10	12.75	10.79	9.82

表 8 三樱椒周度价格

日期	特级均价 (元/斤)	一级均价 (元/斤)	二级均价 (元/斤)
2025/8/4	9.26	8.90	8.20
2025/8/5	9.12	8.81	8.15
2025/8/6	9.16	8.77	8.12
2025/8/7	9.16	8.78	8.18
2025/8/8	9.12	8.73	8.16
2025/8/9	9.14	8.73	8.06
2025/8/10	9.10	8.74	8.14

表 9 新一代椒周度价格

日期	特级均价 (元/斤)	一级均价 (元/斤)	二级均价 (元/斤)
2025/7/28	11.10	10.40	9.33
2025/7/29	10.97	10.39	9.33
2025/7/30	10.97	10.30	9.30
2025/7/31	10.95	10.25	9.24
2025/8/1	10.97	10.06	9.21
2025/8/2	10.94	10.34	9.25
2025/8/3	10.91	10.13	9.11

表 10 印度进口椒 S17 周度价格

日期	去把带帽均价 (元/斤)
2025/8/4	9.68
2025/8/5	9.73
2025/8/6	9.68
2025/8/7	9.73
2025/8/8	9.68
2025/8/9	9.68
2025/8/10	9.63

◇ 各品种指数走势概览

● 中国遵义朝天椒（干椒）批发价格指数

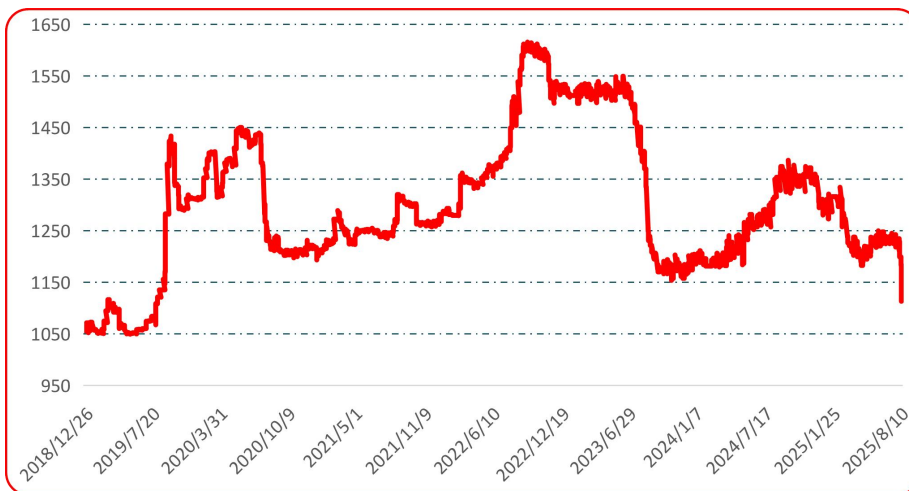


图 2 中国遵义朝天椒（干椒）批发价格综合指数运行图

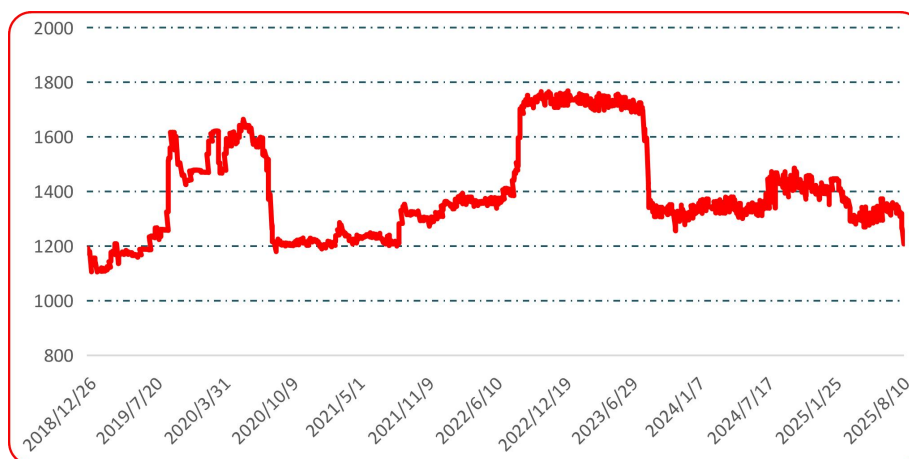


图 3 艳椒批发价格指数运行图

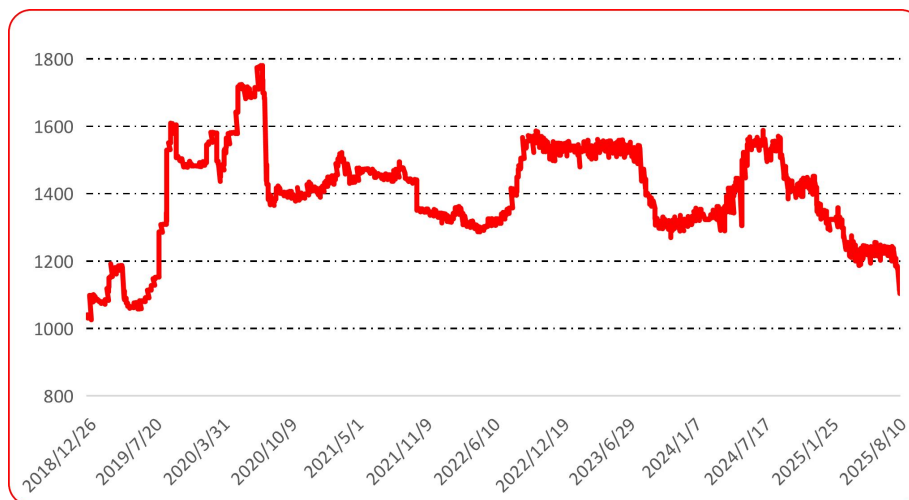


图 4 满天星批发价格指数运行图

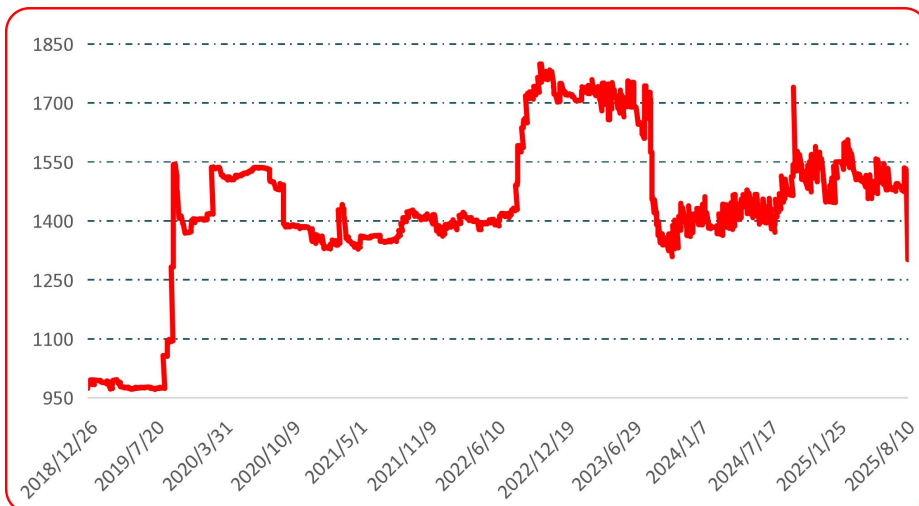


图 5 遵义朝天椒 1 号批发价格指数运行图



图 6 锥形椒批发价格指数运行图

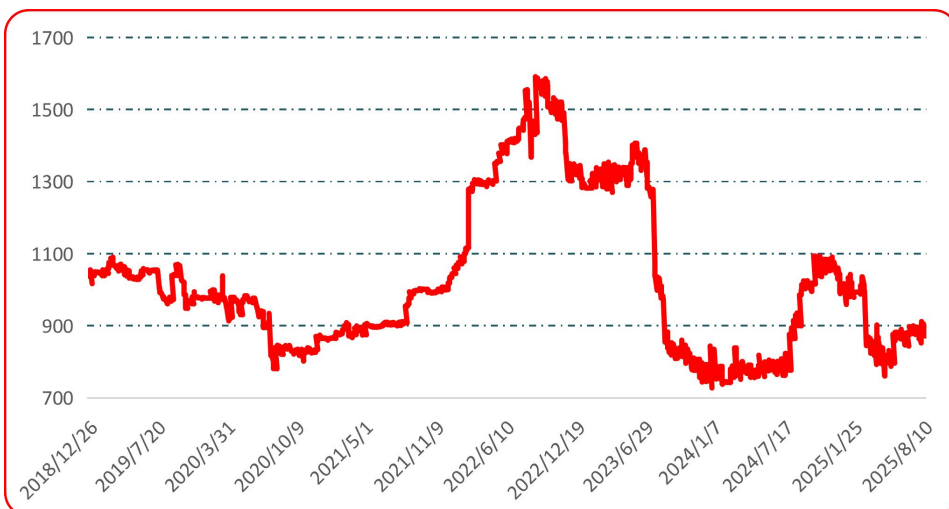


图 7 樱桃形椒批发价格指数运行图

● **三樱椒（干椒）批发价格指数**



图 8 三樱椒（干椒）批发价格指数运行图

● **新一代（干椒）批发价格指数**



图 9 新一代（干椒）批发价格指数运行图

● **印度进口椒批发价格指数**

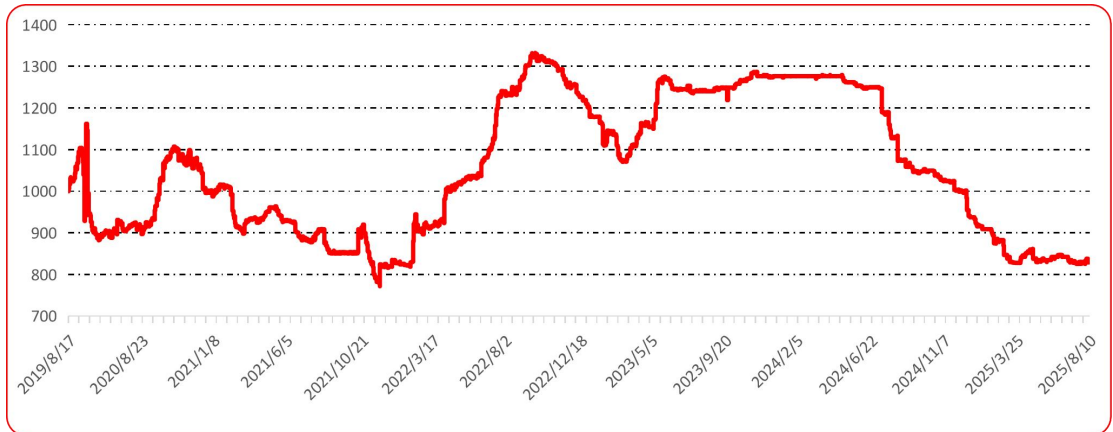


图 10 印度进口椒批发价格指数运行图

声明

中国经济信息社是新华社直属的专业经济信息服务机构,为全球超过 12 万家机构、3600 万个人用户全方位经济信息服务,旗下新华财经国家金融信息平台,重点服务我国经济发展和金融安全。新华指数研究院以服务中国式现代化建设和世界经济发展,推动新时代指数及指数方法论研究与创新为宗旨,以建设开放型国际指数研究、实践与创新交流平台为目标,以垂直领域指数及标准研究、指数方法学研究、指数应用研究、国际研究与交流等为主业,旨在面向全球发布运维更多高水平的、具有中国特色的指数型数据产品,为全球指数经济可持续发展树立中国典范,提供中国方案。

本报告由中国经济信息社与贵州省农业农村厅共同发布,由新华指数研究院编制并运营,部分数据与信息来源于中国辣椒城。编制者对本报告取自公开来源信息的准确性和完整性不作任何保证。本报告所载的资料、意见及推测仅反映本报告最初出具日的观点和判断。

在不同时期,或因使用不同假设和标准,采用不同观点和分析方法,致使中国经济信息社与贵州省农业农村厅发出与本报告所载意见、评估及预测不一致的研究报告,对此中经社与贵州省农业农村厅可不发出特别通知。

在任何情况下,本报告中的信息或所表述的意见并不构成对任何人的投资建议,也没有考虑到客户特殊的投资目标、财务状况或需求。客户应考虑本报告中的任何意见或建议是否符合其特定状况。

若有必要应寻求专家意见。本报告所载的资料、工具、意见及推测仅供参考。

本报告版权为中国经济信息社与贵州省农业农村厅共同所有。未经双方书面同意,任何机构和个人不得以任何形式翻版、复制、发布、转发或引用本报告的任何部分。如征得双方同意进行引用、刊发的,需在允许的范围内使用,并注明出处为“中国经济信息社”和“贵州省农业农村厅”,且不得对本报告进行任何有悖原意的引用、删节和修改。若中国经济信息社与贵州省农业农村厅以外的机构向其客户发放本报告,则由该机构独自为此发送行为负责,中国经济信息社与贵州省农业农村厅对此等行为不承担任何责任。本报告同时不构成中国经济信息社与贵州省农业农村厅向发送本报告的机构之客户提供的投资建议。

如未经中国经济信息社与贵州省农业农村厅授权,私自转载或者转发本报告,所引起的一切后果及法律责任由私自转载或转发者承担。中国经济信息社与贵州省农业农村厅将保留随时追究其法律责任的权利。

中国干辣椒系列 价格指数

周报



扫码了解
更多详细价格