



新华指数
Xinhua Indices

新华·中国（合肥）苗木 价格指数

月报

2025年7月



指数简介

新华·中国（合肥）苗木价格指数是在国家林草局国有林场和种苗管理司的指导下，在安徽省林业局、合肥市人民政府、肥西县人民政府等单位支持下，由全国（合肥）苗木花卉交易信息中心联合中国经济信息社共同研发编制的全国苗木花卉指数体系中的首只指数，该指数致力于以数字化赋能种苗事业高质量发展。指数体系包含树种指数、区域指数、专业市场指数，旨在全面监测我国苗木价格走势，为市场参与者提供了解市场波动的数据参考，推动我国林草种苗事业数字化、信息化发展，为苗木领域的宏观经济决策以及监管政策制定提供数据支撑与智力支持。

本期概要

2025年7月，15大树种指数环比“6涨9跌”，因夏季气温逐渐上升，需求整体处于淡季，7月多数树种苗木行情以下行为主。

重点监测的安徽合肥中国中部花木城苗木交易数据显示，市场15种纳入指数样本的树种苗木“14跌1平”，整体以下行为主。



一、树种指数

1、经济林树种苗木价格指数运行分析



数据来源：新华财经数据库

2025年7月，全国油茶苗价格指数为1016.14点，环比上涨1.21%。2025年是《加快油茶产业发展三年行动方案（2023-2025年）》收官之年，各地正加紧对照任务表目标完成油茶林建设，湖南、江西等主产区政府补贴采购量增加。上半年油茶苗行情自2月以来持续上涨，虽然5月受造林热度下降影响短期下行，但是6月起再次恢复上涨行情。



2、用材林、生态林树种苗木价格指数运行分析



数据来源：新华财经数据库

杉木是我国南方特有的用材树种，用途广泛。由于前两年杉木苗需求大幅增加推高行情，杉木育苗量大幅增加，今年上半年市场需求环比下降，市场处于供过于求的局面，4月起杉木苗行情高位转跌。7月为夏季高温期，移栽成活率低，种植需求进一步减弱，部分产区价格承压。2025年7月，全国杉木苗价格指数报1205.31点，环比下跌1.21%。



数据来源：新华财经数据库

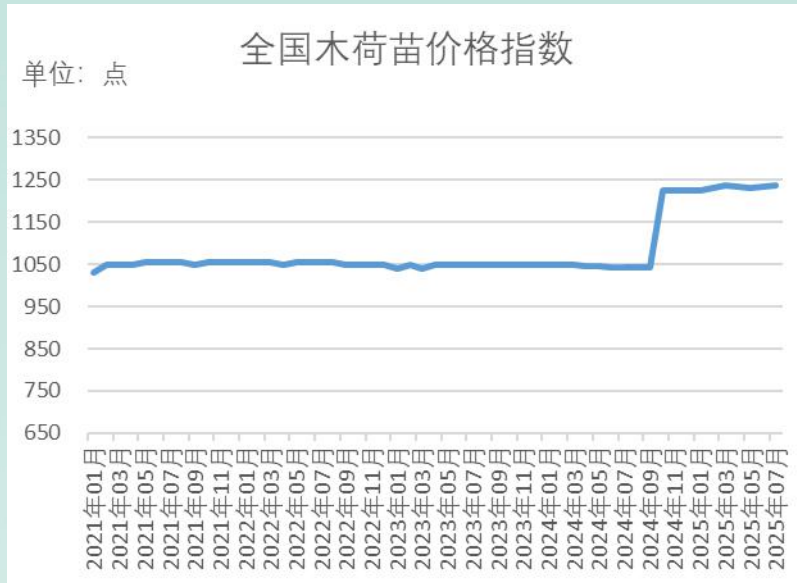
2025年前五个月油松苗市场行情一直保持高位运行。6-7月后，春季造林进入尾声，新增需求大幅减少。2025年7月，全国油松苗价格指数为1413.43点，环比下跌0.49%。



数据来源：新华财经数据库

今年以来，全国桉树苗行情总体运行趋势向上。根据《2025年度全国苗木供需分析报告》，桉树被列为“供给严重不足”树种，广西等主产区获政策支持大力发展育苗产业。7月南方进入雨季，前期干旱或虫害导致的死苗需要补种，且随着出口订单需求量大，进一步推高了桉树苗价格。7月全国桉树苗价格指数为1024.29点，环比上涨0.45%。





数据来源: 新华财经数据库

木荷作为南方重要的防火林、生态林和用材林树种,近年来市场需求稳定。7月是南方雨季末期,许多地区进入造林补植或园林绿化施工的高峰期,木荷作为防火、绿化常用树种,苗木需求集中释放,短期内行情微涨。7月全国木荷苗价格指数为1236.40点,环比上涨0.10%。

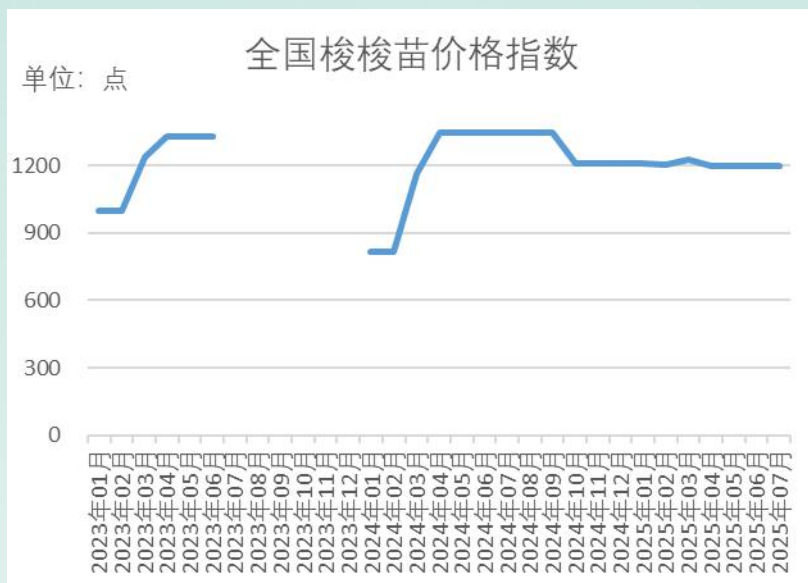


数据来源: 新华财经数据库

枫香作为优良的景观绿化、生态修复和用材树种,近年



来在市政工程和荒山造林中应用广泛。7月是南方雨季尾期，土壤墒情好，适合移栽（尤其长江流域及以南地区），枫香作为彩叶景观树种和生态林常用树种，需求增长推高行情。2025年7月，全国枫香苗价格指数为987.84点，环比上涨0.13%。



数据来源：新华财经数据库

梭梭分布在中国宁夏西北部、甘肃西部、青海北部、新疆、内蒙古等地，广泛用于防沙治沙、生态修复等领域。2024年春季，受“三北”工程六期建设大规模启动影响，梭梭苗需求激增。7月，造林需求因高温干旱减少，导致价格下跌。2025年7月，全国梭梭苗价格指数为1196.24点，环比下跌0.25%。

3、绿化观赏苗木树种





数据来源：新华财经数据库

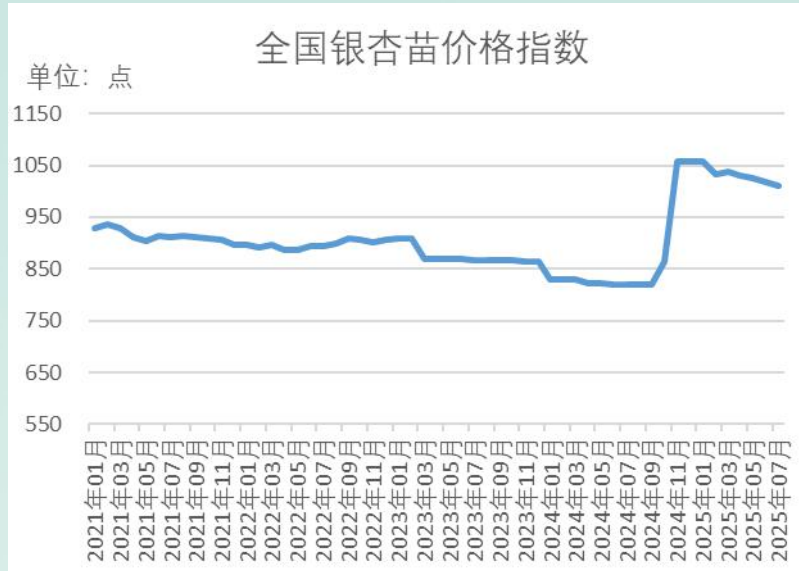
香樟，俗称樟树，广泛分布于东亚地区，因其独特的香气与风味而备受青睐。近三年来，香樟面临较大的去库存压力，市场整体供过于求，价格指数总体处于下滑趋势。2025年，全国多地启动“林荫道路提质工程”，香樟作为主干道常绿乔木需求和市场行情均微幅上涨。7月，全国香樟苗价格指数为 797.11 点，环比上涨 0.22%。



数据来源：新华财经数据库



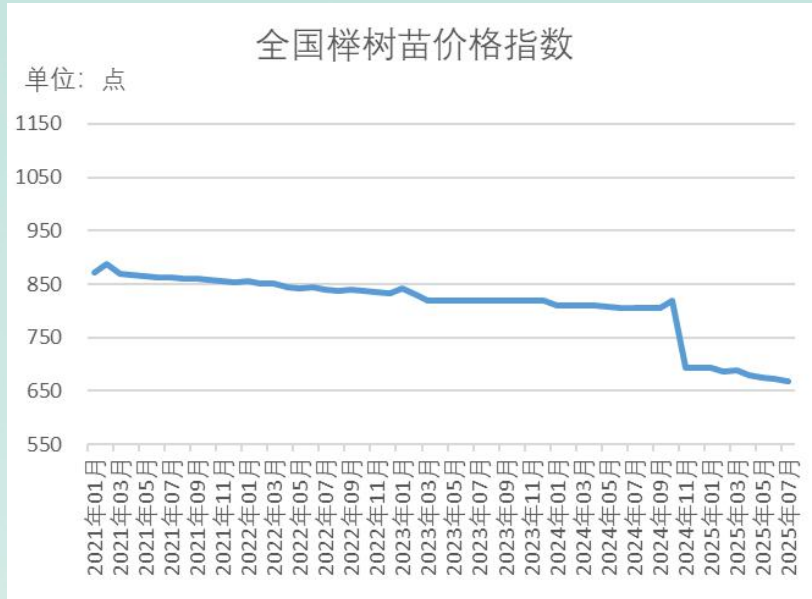
据采集点反馈，今年上半年工程小苗走货同比增加，行情小幅回升。2025年7月，全国红叶石楠色块苗价格指数为838.35点，环比上涨0.82%。



数据来源: 新华财经数据库

近年来银杏种植热导致产能过剩，2025年上半年，由于江苏、山东等银杏主产区库存较大，产区多以去库存为主价格走低。夏季为传统采购淡季，7月，全国银杏苗价格指数为1010.11点，环比下跌0.65%。





数据来源：新华财经数据库

榉树作为优质景观树种，近年来榉树育苗热导致市场存量激增，远超实际需求，而市政工程在减少传统行道树的使用，榉树在新项目中的占比下降，供需失衡下榉树苗行情持续下行。2025年7月，全国榉树苗价格指数报668.14点，环比下跌0.62%。

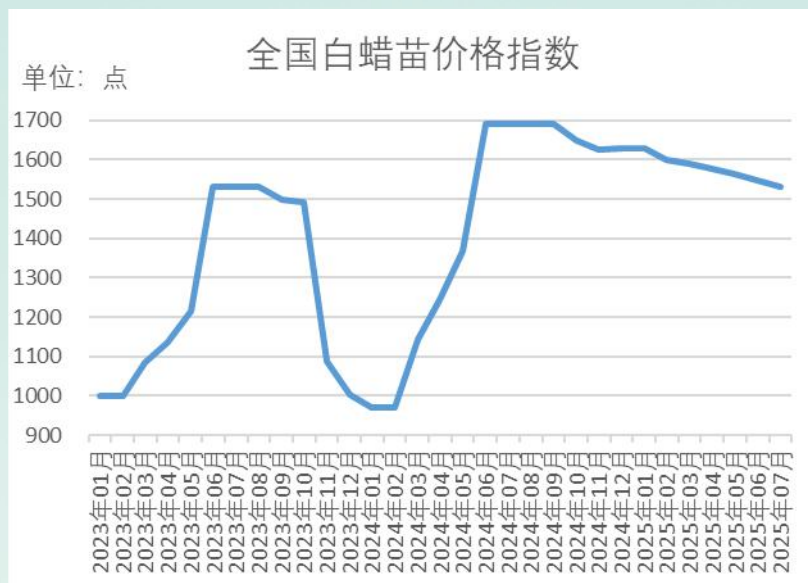


数据来源：新华财经数据库



数据来源：新华财经数据库

近年来，悬铃木因适应性强，用途广，成为苗圃种植热门品种，存圃量持续扩大导致当前产能过剩。4月以来，苗圃为降低夏季灌溉、病虫害防治等养护成本增加，集中抛售小苗，进一步加剧了市场供应压力，全国悬铃木苗价格持续下跌。7月，指数结果报1321.91点，环比下跌0.62%。



数据来源：新华财经数据库

白蜡广泛栽培于中国南北的各个省区，是防风固沙和护堤护路的优良树种。目前，白蜡苗总体供应过剩，山东、河北主产区库存积压严重，市场价格波动下行。2025年7月，全国白蜡苗价格指数为1531.51点，环比下跌0.98%。



二、新华·中国（合肥）苗木价格指数运行监测情况

表 1 新华·中国（合肥）苗木价格指数 15 大树种 2025 年 7 月份运行监测情况
(按树种类型)

序号	树种类型	树种指数	2025年7月指数点位 (单位:点)	环比涨跌幅(%)
1	生态造林树种	枫香苗	987.84	0.13%
2		油松苗	1413.43	-0.49%
3		梭梭苗	1196.24	-0.25%
4		木荷苗	1236.40	0.10%
5	用材林树种	桉树苗	1024.29	0.45%
6		杉木苗	1205.31	-1.21%
7	经济林树种	油茶苗	1016.14	1.21%
8	绿化观赏树种	国槐苗	1366.80	-0.97%
9		悬铃木苗	1321.91	-0.62%
10		白蜡苗	1531.51	-0.98%
11		榉树苗	668.14	-0.62%
12		大叶女贞苗	603.03	-0.49%
13		银杏苗	1010.11	-0.65%
14		香樟苗	797.11	0.22%
15		红叶石楠色块苗	838.35	0.82%



三、中国中部花木城重点交易苗木价格指数运行监测情况

表2 中国中部花木城15大重点交易苗木价格指数2025年7月份运行监测情况
(按树种类型)

序号	树种指数	2025年7月指数点位 (单位:点)	环比涨跌幅(%)
1	红叶石楠色块苗	995.07	-7.77%
2	红叶石楠球	803.57	-10.14%
3	香樟	1023.81	0.00%
4	榉树	476.37	-3.22%
5	大叶女贞	485.22	-7.52%
6	金森女贞色块苗	794.64	-11.00%
7	乌桕	622.55	-7.11%
8	朴树	616.10	-6.18%
9	三角枫	431.07	-7.88%
10	桂花	906.26	-9.34%
11	红花檫木色块苗	845.94	-5.92%
12	红花檫木球	743.99	-11.06%
13	海桐球	719.59	-13.73%
14	红叶李	507.99	-8.40%
15	栾树	591.56	-11.99%



免责声明:

新华指数负责开发、管理和运维新华社旗下全部指数及其衍生品，是国内指数研究、发布、推广及运营等全流程的专业机构。

本报告由中国经济信息社与全国（合肥）苗木花卉交易信息中心共同编发。编制者对本报告取自公开来源信息的准确性和完整性不作任何保证。本报告所载的资料、意见及推测仅反映本报告最初出具日的观点和判断。在不同时期因使用不同假设和标准，采用不同观点和分析方法，致使中国经济信息社与全国（合肥）苗木花卉交易信息中心发出与本报告所载意见、评估及预测不一致的研究报告，对此中国经济信息社与全国（合肥）苗木花卉交易信息中心可不发出特别通知。在任何情况下，本报告中的信息或所表述的意见并不构成对任何人的投资建议，也没有考虑到客户特殊的投资目标、财务状况或需求。客户应考虑本报告中的任何意见或建议是否符合其特定状况。若有必要应寻求专家意见。本报告所载的资料、工具、意见及推测仅供参考。

本报告版权为中国经济信息社与全国（合肥）苗木花卉交易信息中心共同所有。未经中国经济信息社与全国（合肥）苗木花卉交易信息中心书面同意，任何机构和个人不得以任何形式翻版、复制、发布、转发或引用本报告的任何部分。如征得中国经济信息社与全国（合肥）苗木花卉交易信息中心同意进行引用、刊发的，需在允许的范围内使用，并注明出处为“中国经济信息社”和“全国（合肥）苗木花卉交易信息中心”，且不得对本报告进行任何有悖原意的引用、删节和修改。若中国经济信息社与全国（合肥）苗木花卉交易信息中心以外的机构向其客户发放本报告，则由该机构独自为此发送行为负责，中国经济信息社与全国（合肥）苗木花卉交易信息中心对此等行为不承担任何责任。本报告同时不构成中国经济信息社与全国（合肥）苗木花卉交易信息中心向发送本报告的机构之客户提供的投资建议。

如未经中国经济信息社与全国（合肥）苗木花卉交易信息中心授权，私自转载或者转发本报告，所引起的一切后果及法律责任由私自转载或转发者承担。中国经济信息社与全国（合肥）苗木花卉交易信息中心将保留随时追究其法律责任的权利。





新华指数
Xinhua Indices



新华·中国（合肥）苗木 价格指数



扫码关注了解更多资讯