



中国干辣椒系列 价格指数

周报

(2025 年第 35 周)

中国干辣椒系列价格指数周报

(2025 年第 35 周)

◇ 指数概览

截至 2025 年 8 月 31 日，中国遵义朝天椒（干椒）批发价格指数报 988.75 点，较上期（8 月 24 日，下同）下跌 3.07%，其中艳椒、满天星、遵义朝天椒一号、锥形椒、樱桃形椒批发价格指数较上期均出现下行。三樱椒（干椒）批发价格指数报 757.10 点，较上期下跌 1.88%。新一代（干椒）批发价格指数报 818.12 点，较上期下跌 1.40%。印度进口椒批发价格指数报 824.44 点，较上期下跌 1.08%。

表 1 指数周度运行情况（数据来源：新华财经数据库）

指数名称		本期	上期	涨跌幅	年同比
中国遵义朝天椒（干椒）批发价格指数	综合指数	988.75	1020.07	-3.07%	-26.32%
	艳椒	1053.21	1091.70	-3.53%	0.30%
	满天星	965.09	1018.53	-5.25%	-26.60%
	遵义朝天椒一号	1162.27	1164.37	-0.18%	0.36%
	锥形椒	970.17	991.55	-2.16%	-31.89%
	樱桃形椒	826.24	846.16	-2.35%	2.41%
三樱椒（干椒）批发价格指数		757.10	771.58	-1.88%	-15.00%
新一代（干椒）批发价格指数		818.12	829.76	-1.40%	-23.34%
印度进口椒批发价格指数		824.44	833.47	-1.08%	-22.13%

◇ 各品种交易价格分析

本期全国辣椒市场的 8 个辣椒代表品中，有 1 个辣椒代表品（锥形椒）周度（8 月 25 日至 31 日）交易平均价格较上期周度（8 月 18 日至 24 日）交易平均价格有所上涨；有 5 个辣椒代表品（艳椒、满天星、遵义朝天椒一号、樱桃形椒、三樱椒、新一代、印度进口椒 S17）交易平均价格较上期（同上）有所下跌。其中满天星环比指数为 954.96 点，是本期均价跌幅最大品种。

表 2 各品种周度均价运行情况（数据来源：新华财经数据库）

品种	本期均价（元/斤）	上期均价（元/斤）	环比指数（均价）
艳椒	7.95	8.28	960.67
满天星	8.23	8.61	954.96
遵义朝天椒一号	8.17	8.19	997.75
锥形椒	10.89	10.88	1001.04
樱桃形椒	10.30	10.69	963.38
三樱椒	8.37	8.51	982.67
新一代	9.57	9.72	985.13
印度进口椒 S17	9.63	9.69	993.92

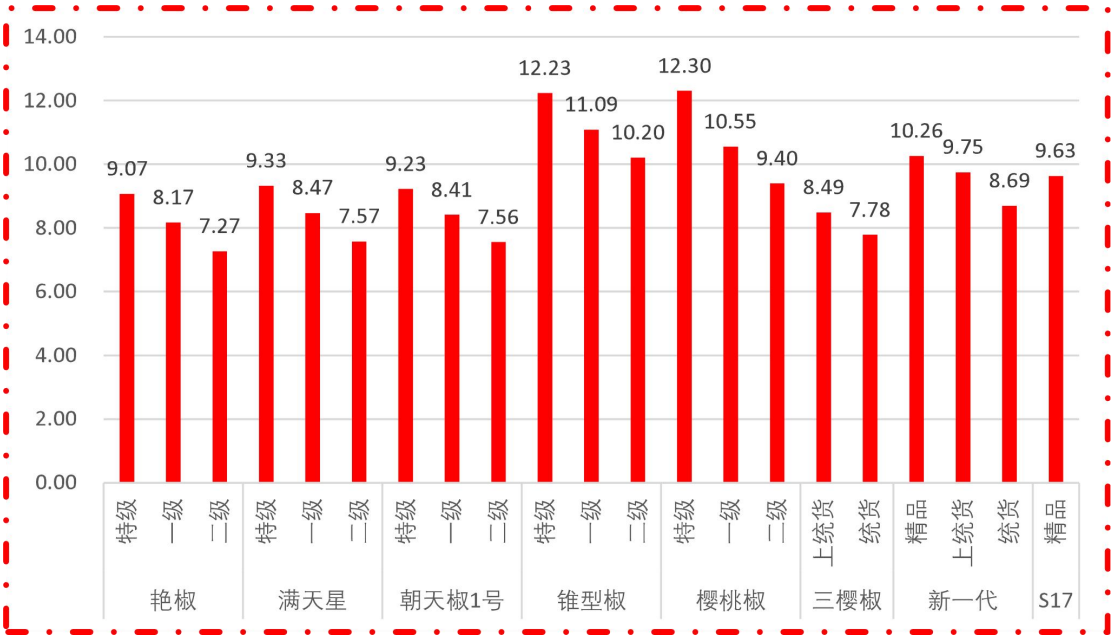


图 1 各品种、各等级周度均价（数据来源：新华财经数据库）

◇ 市场研判

本期南北方地区各品种干椒价格偏弱运行。供给端持货商卖货意愿较强，随行供应货源。需求端买家拿货热情不高，保持刚需性采购节奏。总体看，现阶段国内干椒市场新烘干椒已经进入大量供应期，待售货源继续增多，储存商积极出售货源，当前批发市场客商和辣椒加工厂虽然都在拿货，但供大于求的局面影响下，买家压价拿货情绪不减，采购对质量较为挑剔，成交量维持近日水平。印度椒方面，近期受印度国内涨价影响，储存商挺价心理增强，看涨氛围变浓，但终端市场谨慎挑拣跟进，挑拣刚需采购，成交多以质论价，上周印度椒价格小幅下跌。

◇ 市场信息

高台：火红辣椒缀满枝 丰收画卷入眼来

时值金秋，高台县合黎镇的千亩辣椒种植基地里，一派生机勃勃的景象。翠绿的枝叶间，红彤彤的辣椒挂满枝头，或饱满圆润，或细长挺拔，在阳光下泛着鲜亮的光泽，预示着又一年的丰收佳绩即将到来。

在合黎镇八坝村的种植基地，种植户张立志脸上洋溢着喜悦的笑容，正在技术人员指导下进行最后的采收前管理。“今年光照充足，雨水适中，加上我们采用了膜下滴灌和水肥一体化技术，辣椒长势比去年还要好。”

张立志种植辣椒已经有十多个年头了，是远近闻名的种椒能手，每年他都会购买优质辣椒种子和种苗，试验试种，提升辣椒品质。今年，他又扩大了辣椒种植面积，因为精心管理和天气等利好因素的驱动，20亩辣椒长势好于去年，单产和收益有望实现新突破。

“今年我种了线椒、板椒两个品系的辣椒，线椒是我们本地的线三品种，板椒是红龙系列的，田间管理得很到位，辣椒长势也好，再过十来天就能采收了，按照去年的价格，每亩地能收入 6000 元左右，收益还是挺好的。”张立志说道。

据了解，在辣椒种植管理期间，为消除种植户在辣椒种植中的技术风险、灾害风险，今年合黎镇农业农村综合服务中心技术人员不定期深入田间地头，根据辣椒生长现状，就辣椒田间管护、病虫害防治等方面为种植户进行现场指导培训，适时提出具体管理措施，切实为辣椒种植农户户增产增收“保驾护航”。

近年来，合黎镇以“产业兴农”为抓手，持续优化农业产业结构，大力发展辣椒等特色种植产业，拓宽辣椒产业发展空间，开展辣椒新品种选育、病虫害绿色防治、精深加工等方面的技术研发，持续完善产业链条，推动辣椒产业向规模化、智能化、绿色化方向发展。如今，千亩辣椒不仅成为田间地头的“致富果”，更成为合黎镇推动产业发展、带动农民增收的生动缩影。随着采收期临近，这片火红的辣椒地，正孕育着满满的收获，也预示着合黎镇乡亲们的日子将越过越红火。

(来源：中国甘肃网)

◇ 各品种周度价格概览

表 3 艳椒周度价格

日期	特级均价 (元/斤)	一级均价 (元/斤)	二级均价 (元/斤)
2025/8/25	9.04	8.28	7.33
2025/8/26	9.12	8.21	7.35
2025/8/27	9.03	7.97	7.20
2025/8/28	9.18	8.13	7.20
2025/8/29	9.06	8.28	7.28
2025/8/30	9.02	8.18	7.22
2025/8/31	9.01	8.11	7.27

表 4 满天星周度价格

日期	特级均价 (元/斤)	一级均价 (元/斤)	二级均价 (元/斤)
2025/8/25	9.33	8.53	7.64
2025/8/26	9.33	8.47	7.64
2025/8/27	9.32	8.45	7.57
2025/8/28	9.33	8.43	7.54
2025/8/29	9.33	8.57	7.56
2025/8/30	9.32	8.46	7.54
2025/8/31	9.31	8.36	7.52

表 5 遵义朝天椒 1 号周度价格

日期	特级均价 (元/斤)	一级均价 (元/斤)	二级均价 (元/斤)
2025/8/25	9.29	8.37	7.70
2025/8/26	9.28	8.36	7.53
2025/8/27	9.20	8.29	7.22
2025/8/28	9.21	8.60	7.63
2025/8/29	9.22	8.62	7.69
2025/8/30	9.20	8.39	7.62
2025/8/31	9.18	8.26	7.54

表 6 锥形椒周度价格

日期	特级均价 (元/斤)	一级均价 (元/斤)	二级均价 (元/斤)
2025/8/25	12.26	11.18	10.38
2025/8/26	12.24	11.10	10.21
2025/8/27	12.13	11.18	10.23
2025/8/28	12.14	11.05	10.18
2025/8/29	12.30	11.13	10.24
2025/8/30	12.29	11.04	10.13
2025/8/31	12.27	10.94	10.07

表 7 樱桃形椒周度价格

日期	特级均价 (元/斤)	一级均价 (元/斤)	二级均价 (元/斤)
2025/8/25	12.33	10.46	9.52
2025/8/26	12.38	10.68	9.59
2025/8/27	12.35	10.77	9.45
2025/8/28	12.08	10.43	9.41
2025/8/29	12.17	10.52	9.39
2025/8/30	12.40	10.56	9.31
2025/8/31	12.39	10.45	9.12

表 8 三樱椒周度价格

日期	特级均价 (元/斤)	一级均价 (元/斤)	二级均价 (元/斤)
2025/8/25	8.92	8.55	7.93
2025/8/26	8.94	8.55	7.84
2025/8/27	8.91	8.51	7.87
2025/8/28	8.90	8.49	7.75
2025/8/29	8.87	8.45	7.79
2025/8/30	8.81	8.43	7.65
2025/8/31	8.79	8.43	7.68

表 9 新一代椒周度价格

日期	特级均价 (元/斤)	一级均价 (元/斤)	二级均价 (元/斤)
2025/8/25	10.42	9.78	8.73
2025/8/26	10.42	9.78	8.73
2025/8/27	10.23	9.78	8.73
2025/8/28	10.28	9.78	8.73
2025/8/29	10.19	9.66	8.62
2025/8/30	10.19	9.65	8.62
2025/8/31	10.06	9.78	8.66

表 10 印度进口椒 S17 周度价格

日期	去把带帽均价 (元/斤)
2025/8/25	9.68
2025/8/26	9.68
2025/8/27	9.63
2025/8/28	9.63
2025/8/29	9.63
2025/8/30	9.58
2025/8/31	9.58

◇ 各品种指数走势概览

● 中国遵义朝天椒（干椒）批发价格指数

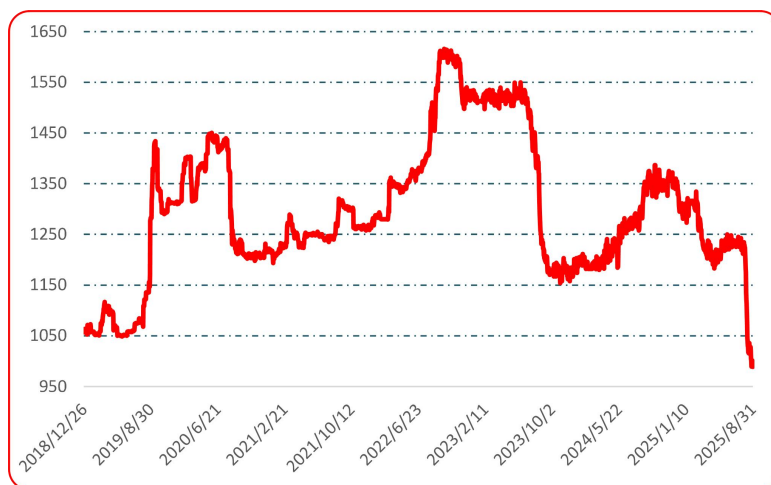


图 2 中国遵义朝天椒（干椒）批发价格综合指数运行图

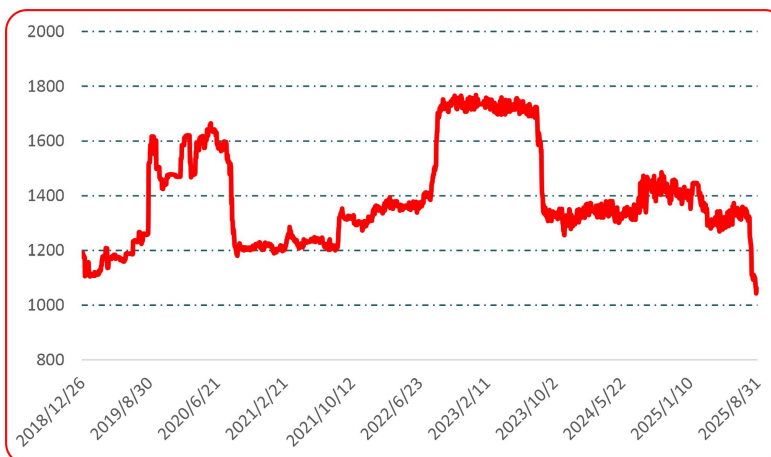


图 3 艳椒批发价格指数运行图

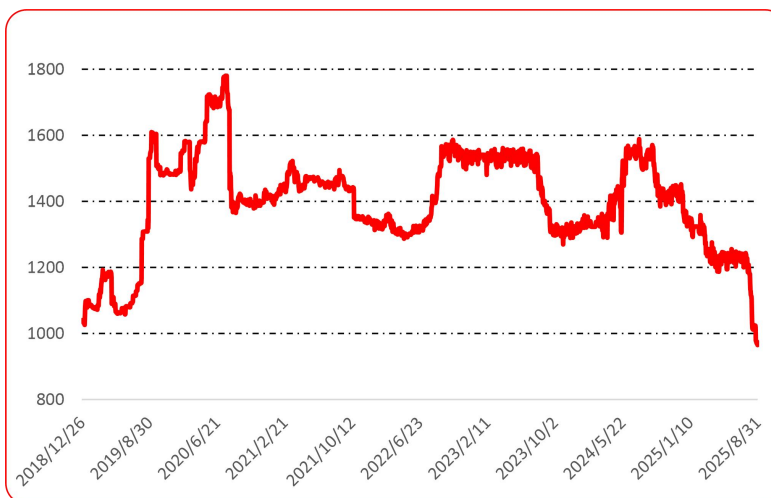


图 4 满天星批发价格指数运行图

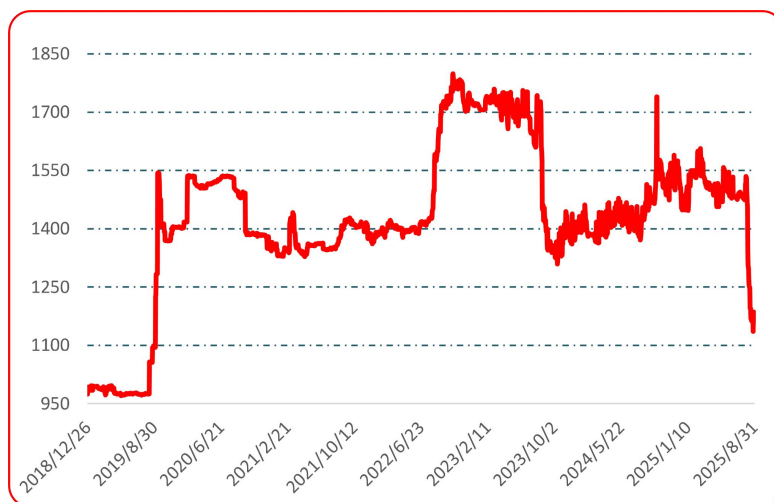


图 5 遵义朝天椒 1 号批发价格指数运行图

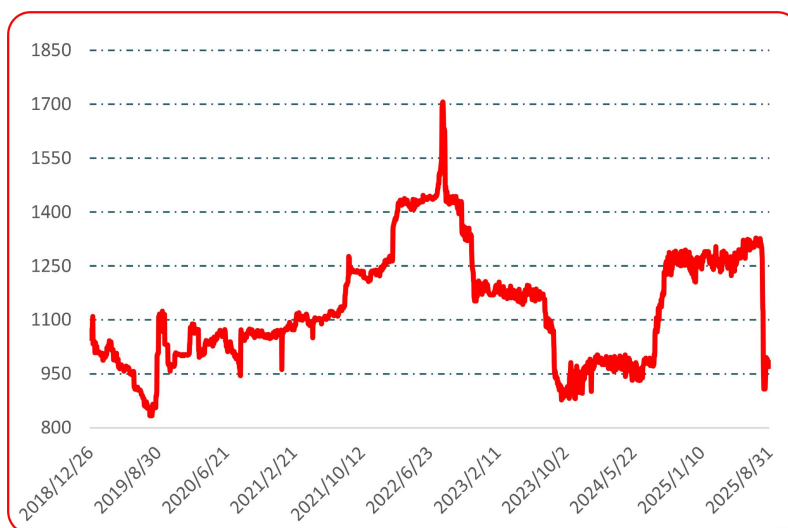


图 6 锥形椒批发价格指数运行图

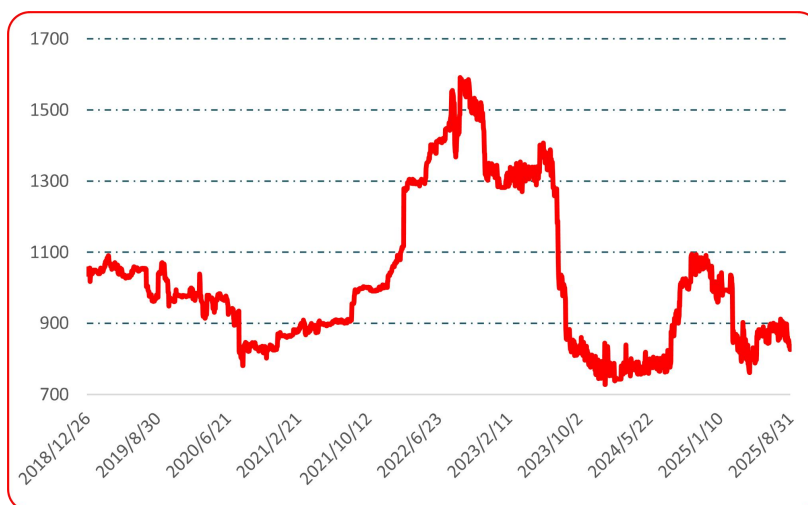


图 7 樱桃形椒批发价格指数运行图

● 三樱椒（干椒）批发价格指数

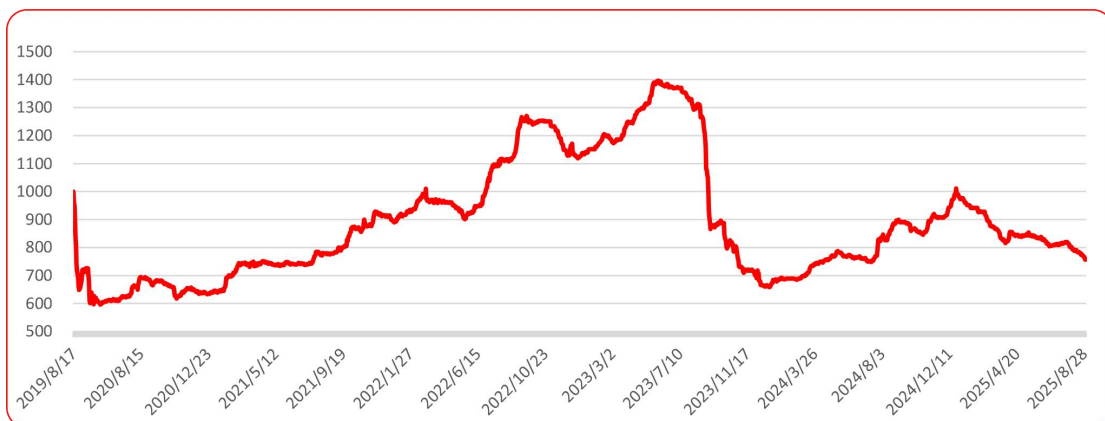


图 8 三樱椒（干椒）批发价格指数运行图

● 新一代（干椒）批发价格指数

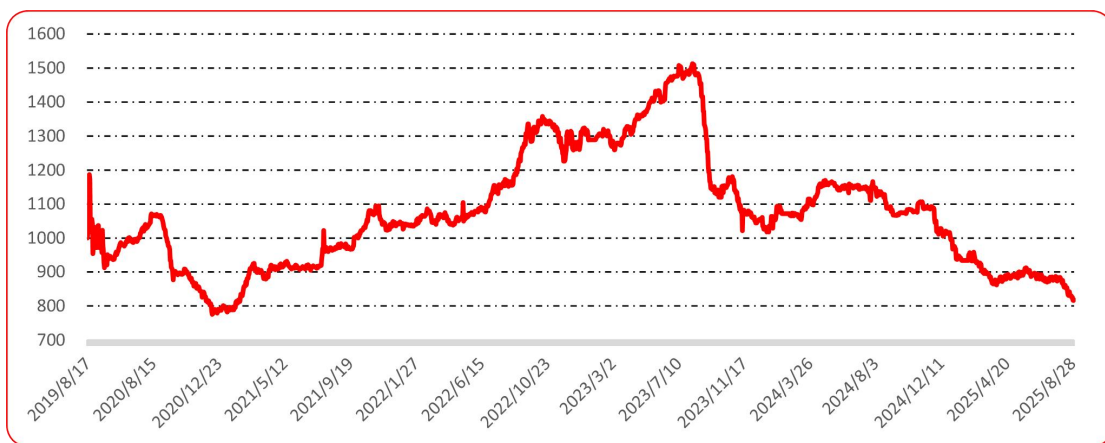


图 9 新一代（干椒）批发价格指数运行图

● 印度进口椒批发价格指数

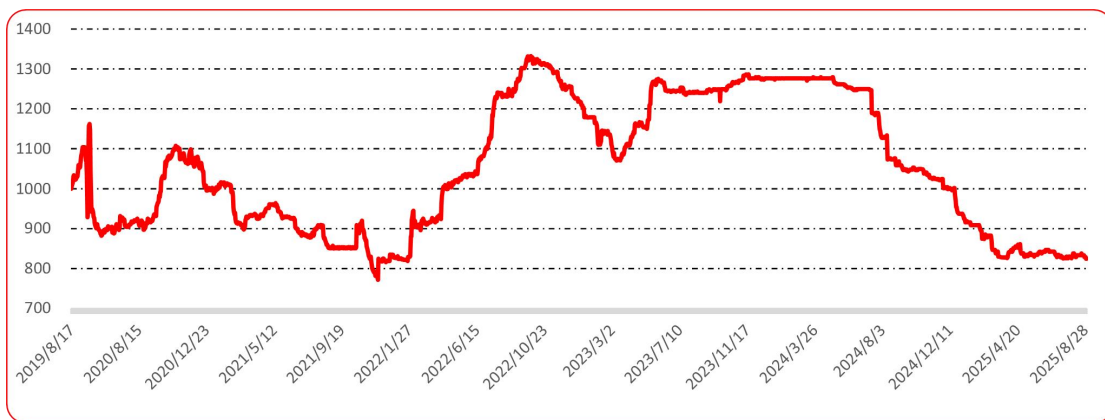


图 10 印度进口椒批发价格指数运行图

声明

中国经济信息社是新华社直属的专业经济信息服务机构,为全球超过 12 万家机构、3600 万个人用户全方位经济信息服务,旗下新华财经国家金融信息平台,重点服务我国经济发展和金融安全。新华指数研究院以服务中国式现代化建设和世界经济发展,推动新时代指数及指数方法论研究与创新为宗旨,以建设开放型国际指数研究、实践与创新交流平台为目标,以垂直领域指数及标准研究、指数方法学研究、指数应用研究、国际研究与交流等为主业,旨在面向全球发布运维更多高水平的、具有中国特色的指数型数据产品,为全球指数经济可持续发展树立中国典范,提供中国方案。

本报告由中国经济信息社与贵州省农业农村厅共同发布,由新华指数研究院编制并运营,部分数据与信息来源中国辣椒城。编制者对本报告取自公开来源信息的准确性和完整性不作任何保证。本报告所载的资料、意见及推测仅反映本报告最初出具日的观点和判断。

在不同时期,或因使用不同假设和标准,采用不同观点和分析方法,致使中国经济信息社与贵州省农业农村厅发出与本报告所载意见、评估及预测不一致的研究报告,对此中经社与贵州省农业农村厅可不发出特别通知。

在任何情况下,本报告中的信息或所表述的意见并不构成对任何人的投资建议,也没有考虑到客户特殊的投资目标、财务状况或需求。客户应考虑本报告中的任何意见或建议是否符合其特定状况。

若有必要应寻求专家意见。本报告所载的资料、工具、意见及推测仅供参考。

本报告版权为中国经济信息社与贵州省农业农村厅共同所有。未经双方书面同意,任何机构和个人不得以任何形式翻版、复制、发布、转发或引用本报告的任何部分。如征得双方同意进行引用、刊发的,需在允许的范围内使用,并注明出处为“中国经济信息社”和“贵州省农业农村厅”,且不得对本报告进行任何有悖原意的引用、删节和修改。若中国经济信息社与贵州省农业农村厅以外的机构向其客户发放本报告,则由该机构独自为此发送行为负责,中国经济信息社与贵州省农业农村厅对此等行为不承担任何责任。本报告同时不构成中国经济信息社与贵州省农业农村厅向发送本报告的机构之客户提供的投资建议。

如未经中国经济信息社与贵州省农业农村厅授权,私自转载或者转发本报告,所引起的一切后果及法律责任由私自转载或转发者承担。中国经济信息社与贵州省农业农村厅将保留随时追究其法律责任的权利。

中国干辣椒系列 价格指数

周报



扫码了解
更多详细价格