



新华指数研究院
XINHUA INDICES INSTITUTE

新华·云南（永平） 核桃价格指数 周报

2025.10.6-2025.10.10
总第4期



中国经济信息社

永平县委县政府



新华·云南（永平）核桃价格指数周报

(2025.10.6 – 2025.10.10)

❖ 指数简介

“新华·云南（永平）核桃价格指数”由中国经济信息社联合云南省大理白族自治州永平县共同打造，该指数立足永平坚实的产业根基，以全产业链数据整合为核心，覆盖核桃干果、核桃仁、核桃青皮果、核桃鲜果等关键品类，通过科学的指标体系与动态监测机制，精准刻画市场价格走势、供需变化及产业波动规律。

云南永平核桃仁价格指数取 2020 年 1 月 20 日为基期，基点为 1000 点；云南永平核桃干果价格指数选取 2020 年 1 月 20 日为基期，基点为 1000 点；云南永平核桃青皮果价格指数取 2023 年 9 月 14 日为基期，基点为 1000 点；云南永平核桃鲜果价格指数取 2023 年 9 月 14 日为基期，基点为 1000 点。

❖ 本期概要

截至 10 月 10 日，云南永平核桃仁价格指数、云南永平核桃干果价格指数和云南永平核桃鲜果价格指数小幅上涨，云南永平核桃青皮果价格指数小幅下跌。

云南永平核桃鲜果因采收进度加快、品质提升，带动价格稳中有升；云南永平核桃干果则受益于节前备货预期增强，贸易商采购积极性提高，支撑价格小幅上行。而云南永平核桃青皮果价格指数在经历前期高位后出



现小幅回调，主要受短期集中上市导致阶段性供应宽松影响。

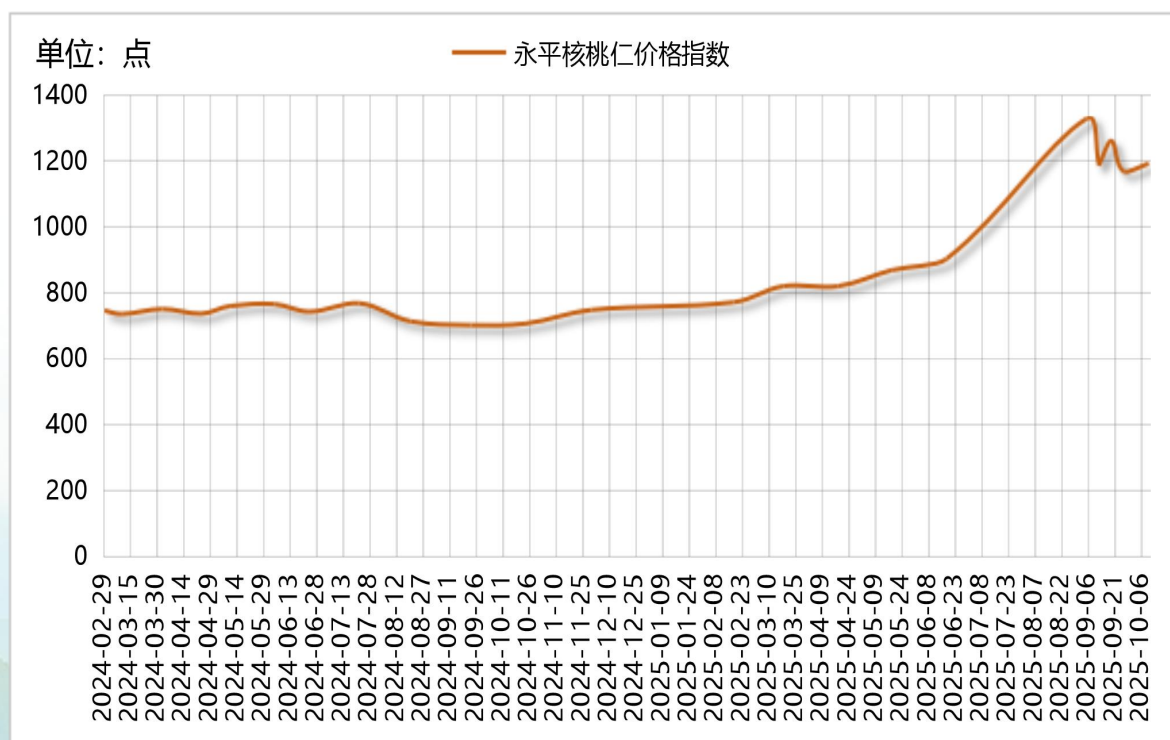
整体来看，青皮果和鲜果短期内供应有所减少，并且优质货源依然偏紧；同时核桃仁受中秋、国庆双节终端消费提振，价格显著上涨。随着双节过后消费惯性延续，叠加终端市场对高品质核桃的持续需求以及出口订单稳步增长，预计后期核桃干果和鲜果价格仍将保持坚挺。在此背景下，市场有望在去库存与需求回暖之间逐步实现再平衡。

❖ 云南永平核桃仁价格指数

截至 10 月 10 日，永平县核桃仁价格指数报 1189.33 点，较上期末（9 月 26 日）上涨 2.11%；与基期相比，上涨 189.33 点，涨幅 18.93%。

从采集点来看，本期（10 月 6 日到 10 月 10 日）永平核桃仁收购均价为 35.19 元/公斤，较前一期（9 月 22 日到 9 月 26 日）上涨 2.11%。

图 1 云南永平核桃仁价格指数



数据来源：新华财经数据库

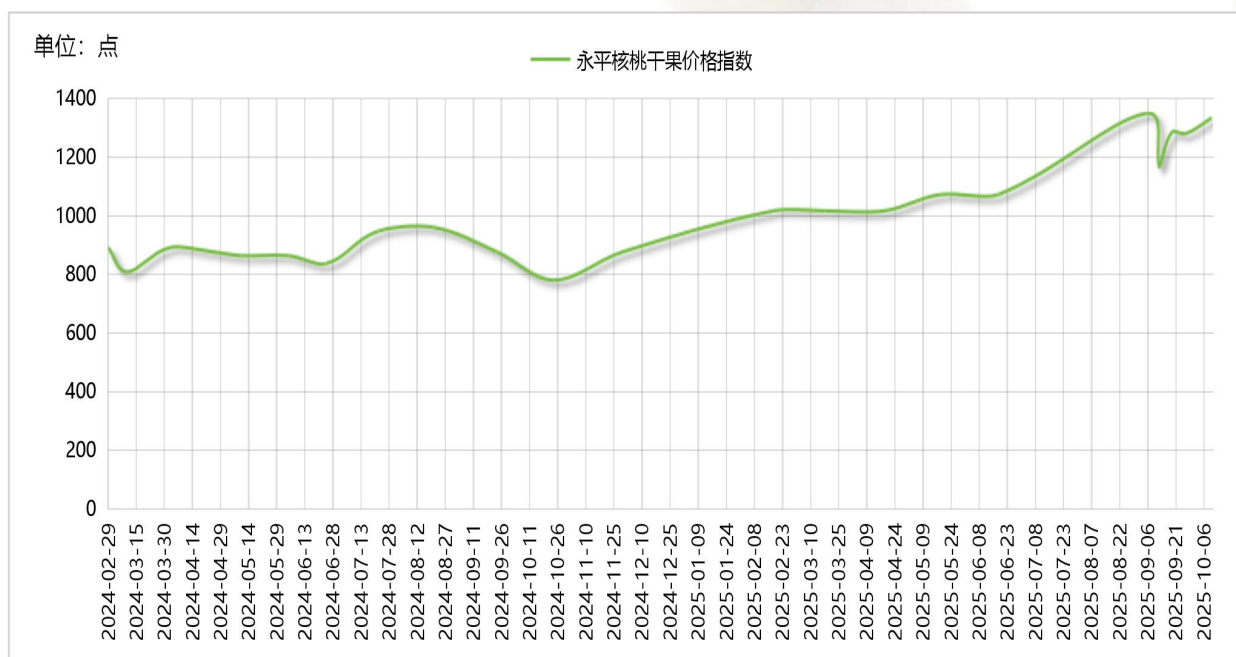


❖ 云南永平核桃干果价格指数

截至 10 月 10 日，永平县核桃干果价格指数报 1331.57 点，较上期末 (9 月 26 日) 上涨 4.25%；与基期相比，上涨 331.57 点，涨幅 33.16%。

从采集点来看，本期 (10 月 6 日到 10 月 10 日) 永平核桃干果收购均价为 14.34 元/公斤，较前一期 (9 月 22 日到 9 月 26 日) 上涨 4.25%。

图 2 云南永平核桃干果价格指数



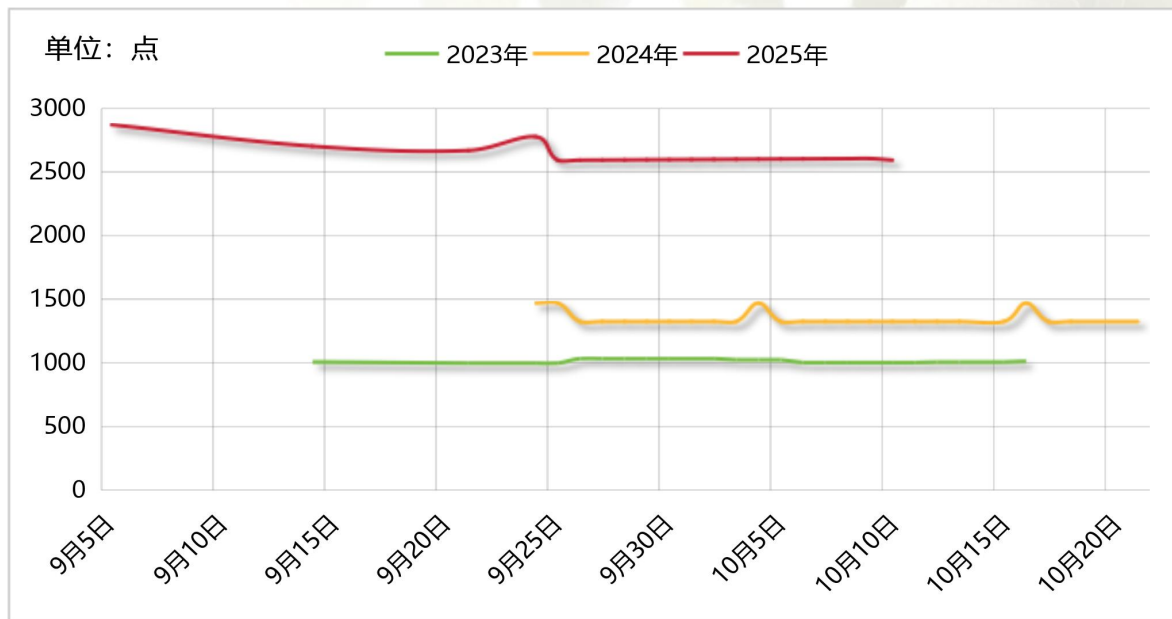
数据来源：新华财经数据库

❖ 云南永平核桃青皮果价格指数

截至 10 月 10 日，永平县核桃青皮果价格指数报 2585.22 点，较上期末 (9 月 26 日) 下跌 6.66%；与基期相比，上涨 1585.22 点，涨幅 158.52%。

从采集点来看，本期 (10 月 6 日到 10 月 10 日) 永平核桃青皮果收购均价为 1.77 元/公斤，较前一期 (9 月 22 日到 9 月 26 日) 下跌 6.66%。

图 3 云南永平核桃青皮果价格指数



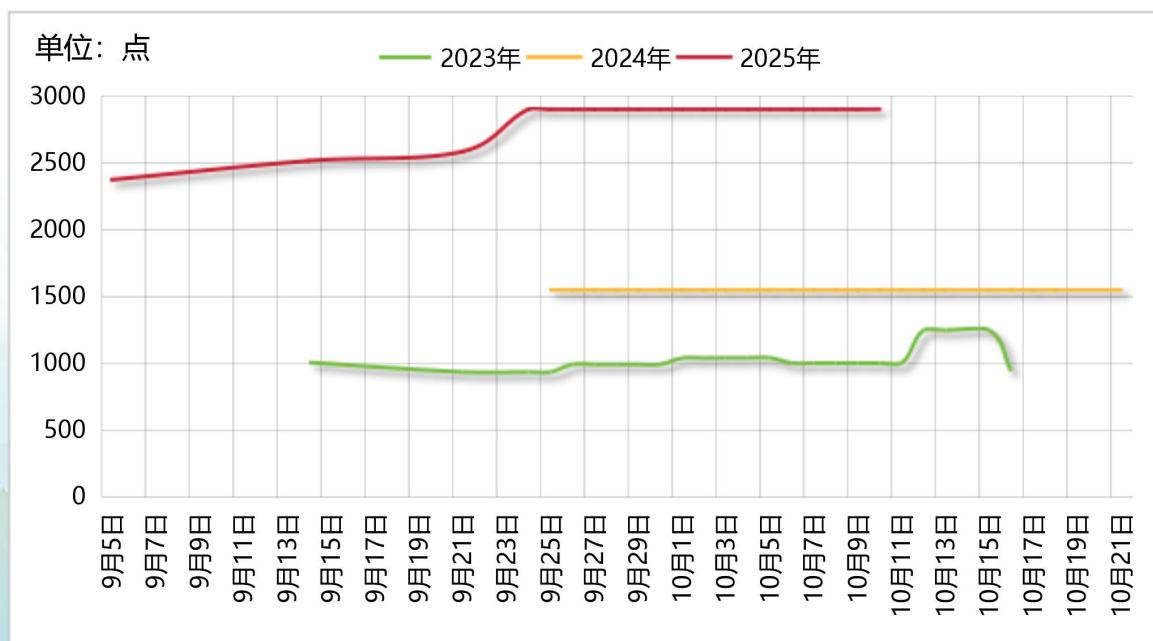
数据来源：新华财经数据库

❖ 云南永平核桃鲜果价格指数

截至10月10日，永平县核桃鲜果价格指数报3280.59点，较上期末(9月26日)上涨13.33%；与基期相比，上涨2280.59点，涨幅228.06%。

从采集点来看，本期(10月6日到10月10日)永平核桃鲜果收购均价为8.5元/公斤，较前一期(9月22日到9月26日)上涨13.33%。

图4 云南永平核桃鲜果价格指数





数据来源：新华财经数据库

❖ 各产区均价

本期 10 月 13 日全国核桃干果市场热度持续上涨，核桃仁价格小幅度下跌。受中秋国庆节后消费惯性延续及终端市场对高品质核桃需求持续释放的双重驱动，叠加主产区新季干果供应仍处于青黄不接阶段、整体货源偏紧，全国核桃干果市场热度延续上行态势；核桃仁虽因部分产区阶段性出货节奏调整导致价格小幅回调，但受干果原料成本支撑及下游刚需托底，预计短期波动有限，中长期价格仍将随干果行情保持相对坚挺。

表 1 全国各主产区核桃干果批发均价

各主产地核桃干果批发均价（元/公斤）		
2025年10月13日		
产地	干果	环比
陕西	8.92	-14.07%
甘肃	10.76	26.59%
河北	15.3	-4.26%
新疆	20.12	31.50%
山西	10.2	-4.05%
全国均价	13.06	7.42%

数据来源：新华财经数据库

表 2 全国各主产区核桃仁批发均价

各主产地核桃仁批发均价（元/公斤）		
2025年10月13日		
产地	核桃仁	环比
陕西	14.68	-13.65%
甘肃	21.46	26.24%
河北	18.01	-17.76%
新疆	27.67	-3.12%
山西	18.01	-7.92%
全国均价	19.97	-4.03%

数据来源：新华财经数据库



声 明

新华指数作为中国经济信息社四大重点产品,是国内第一家综合性指数研究、发布、推广及运营的专业机构。

本报告由中国经济信息社新华指数研究院与永平县人民政府共同推出。编制者对本报告取自公开来源信息的准确性和完整性不作任何保证。本报告所载的资料、意见及推测仅反映本报告最初出具日的观点和判断。

在不同时期,或因使用不同假设和标准,采用不同观点和分析方法,致使永平县人民政府和中国经济信息社发出与本报告所载意见、评估及预测不一致的研究报告,对此双方可不发出特别通知。

在任何情况下,本报告中的信息或所表述的意见并不构成对任何人的投资建议,也没有考虑到客户特殊的投资目标、财务状况或需求。客户应考虑本报告中的任何意见或建议是否符合其特定状况。若有必要应寻求专家意见。本报告所载的资料、工具、意见及推测仅供参考。

本报告版权为永平县人民政府和中国经济信息社双方共同所有。未经双方书面同意,任何机构和个人不得以任何形式翻版、复制、发布、转发或引用本报告的任何部分。如征得双方同意进行引用、刊发的,需在允许的范围内使用,并注明出处为“永平县人民政府”和“中国经济信息社”,且不得对本报告进行任何有悖原意的引用、删节和修改。若双方以外的机构向其客户发放本报告,则由该机构独自为此发送行为负责,双方对此等行为不承担任何责任。本报告同时不构成双方向发送本报告的机构之客户提供的投资建议。

本报告有关版权问题适用中华人民共和国法律。如未经中国经济信息社和永平县人民政府授权,私自转载或者转发本报告,所引起的一切后果及法律责任由私自转载或转发者承担。双方将保留随时追究其法律责任的权利。



中经社

联系方式

中国经济信息社

作者：韩燕

数据校审：陈嘉

编辑：赵霓 审核：王洪波

电话：010-88052690

邮箱：liyiqian@xinhua.org

