



中国干辣椒系列 价格指数

周报

(2025 年第 42 周)

中国干辣椒系列价格指数周报

(2025 年第 42 周)

◇ 指数概览

截至 2025 年 10 月 19 日, 中国遵义朝天椒 (干椒) 批发价格指数报 992.04 点, 较上期 (10 月 12 日, 下同) 下跌 0.42%, 其中满天星、锥形椒批发价格指数较上期出现上行; 其中艳椒、遵义朝天椒一号、樱桃形椒批发价格指数较上期出现下行。三樱椒 (干椒) 批发价格指数报 826.01 点, 较上期下跌 0.37%。新一代 (干椒) 批发价格指数报 759.94 点, 较上期上涨 1.07%。印度进口椒批发价格指数报 837.89 点, 较上期基本持平。

表 1 指数周度运行情况 (数据来源: 新华财经数据库)

指数名称		本期	上期	涨跌幅	年同比
中国遵义朝天椒 (干椒) 批发价格指数	综合指数	992.04	996.19	-0.42%	-27.17%
	艳椒	1051.02	1064.90	-1.30%	-1.26%
	满天星	993.67	982.83	1.10%	-26.43%
	遵义朝天椒一号	1129.42	1147.22	-1.55%	-2.59%
	锥形椒	979.76	975.60	0.43%	-30.37%
	樱桃形椒	821.70	833.80	-1.45%	0.02%
三樱椒 (干椒) 批发价格指数		826.01	829.10	-0.37%	-4.10%
新一代 (干椒) 批发价格指数		759.94	751.86	1.07%	-31.12%
印度进口椒批发价格指数		837.89	837.90	0.00%	-19.05%

◇ 各品种交易价格分析

本期全国辣椒市场的 8 个辣椒代表品中，有 3 个辣椒代表品（满天星、三樱椒、新一代）周度（10 月 13 日至 19 日）交易平均价格较上期周度（10 月 6 日至 12 日）交易平均价格有所上涨；有 2 个辣椒代表品（遵义朝天椒一号、樱桃形椒）交易平均价格较上期（同上）有所下跌；有 3 个辣椒代表品（艳椒、锥形椒、印度进口椒 S17）交易平均价格较上期基本持平。其中新一代环比指数为 1023.87 点，是本期均价涨幅最大品种；其中遵义朝天椒一号环比指数为 987.84 点，是本期均价跌幅最大品种。

表 2 各品种周度均价运行情况（数据来源：新华财经数据库）

品种	本期均价 (元/斤)	上期均价 (元/斤)	环比指数 (均价)
艳椒	8.01	8.01	999.93
满天星	8.28	8.25	1003.36
遵义朝天椒一号	7.87	7.97	987.84
锥形椒	10.85	10.85	999.80
樱桃形椒	10.24	10.27	997.63
三樱椒	9.09	9.04	1005.29
新一代	8.78	8.57	1023.87
印度进口椒 S17	9.73	9.73	1000.01

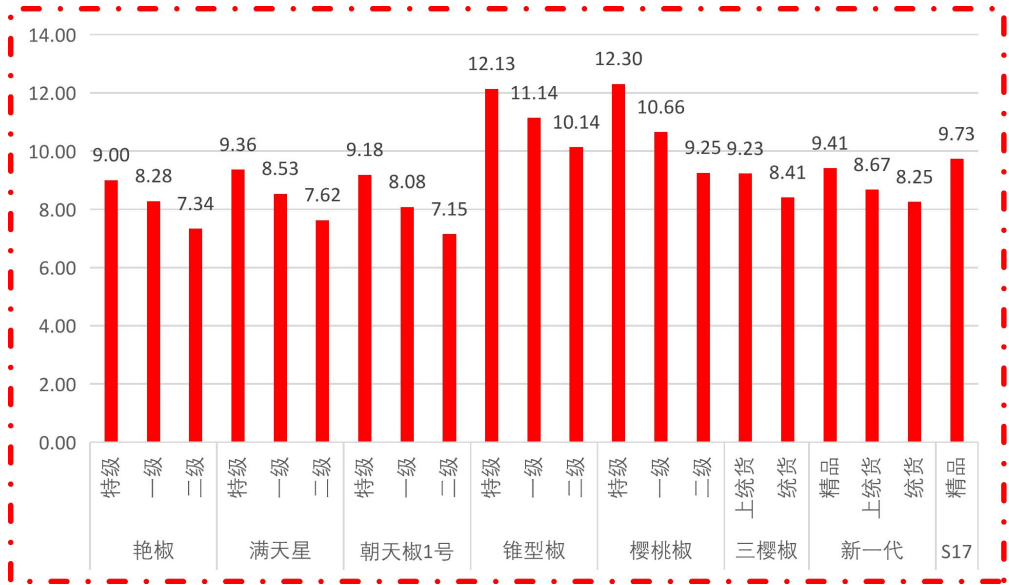


图 1 各品种、各等级周度均价（数据来源：新华财经数据库）

◇ 市场研判

本期南北方地区各品种干椒价格分化运行。供给端新干椒上货量相对有限。需求端采购商拿货较为谨慎，多青睐采购优质货源。总体看，现阶段国内干椒市场新干椒上货量暂时不多，部分采购商也在等待后期采购好货，当前买家偏少，买卖交易一般，成交以质论价。冷库椒行情平稳，以刚需买家采购为主，购销不显热络。印度椒方面，近期印度国内辣椒价格有所回落，加之中国目前需求表现不旺，买家拿货也有压价情绪，储存商卖货心态不一，多数要价稍显坚持，实际成交多议价，上周印度椒价格基本持平。

◇ 市场信息

丽水景宁千亩高山椒结出“致富果”

“今年天气好，辣椒又红又亮，辣度也足，是个好年景！”近日，丽水景宁畲族自治县大地乡高辣度辣椒种植大户叶华一边麻利地采摘辣椒，一边高兴地说道。叶华今年种植了 100 亩高辣度辣椒，目前已收获 3 万余斤，预计采收期还将持续两个多月。

大地乡属高山偏远乡镇，全乡 80% 的村庄海拔在 800 米以上，光照充足、昼夜温差大、土壤肥沃，非常适宜高辣度辣椒种植。作为景宁首个引进高辣度辣椒种植的乡镇，大地乡种植面积超过 800 亩。得益于适宜的气候条件和科学的田间管理，今年高辣度辣椒长势普遍良好，预计亩产可达 1000 至 1500 公斤，

亩产值在 6500 元至 9000 元之间，经济效益显著，产业发展势头强劲。

大地乡种植的高辣度辣椒品种为“津道 1 号”，辣度高达 100 万史高维尔单位，是小米椒的十多倍。该品种对海拔、土壤和气候条件要求较高，适宜在海拔 700 米至 1200 米、地势高燥、排水良好、土层深厚、光照充足且富含有机质的壤土或沙壤土中种植。

“2023 年，我们经过充分市场调研，并与福建公司多次对接后，引进了该品种。”大地乡相关负责人介绍，“津道 1 号”引进后，乡政府第一时间组织干部走村入户，全面宣传高辣度辣椒种植技术、产业发展前景和土地流转政策，积极推进项目落地。目前，大地乡高辣度辣椒种植产业采取“订单式”发展模式，构建了种植、加工、销售全产业链格局。

当前，景宁已在大地乡和梧桐乡建设分拣、烘干场 2 个，日均烘干鲜椒能力达 20 吨以上。高辣度辣椒种植范围已扩展至大均乡、秋炉乡等乡镇，总面积达 1060 亩。

“辣椒素可以添加到电缆和光纤中，能有效驱避喜欢啃食电缆的鸟类和鼠类，保护线缆安全，目前市场上供不应求。”景宁县农作物技术推广中心副主任林水娟介绍，高辣度辣椒提取的红色素广泛应用于食品、饮料、饲料、保健药品、服装和化妆品等领域；辣椒素则在军事、医药、光缆、轮船、战舰及生物防治等行业用途广泛。

今年以来，景宁还举办了高山高辣度辣椒新品种引选与绿色生产技术示范现场观摩活动。通过新品种引进与试验示范，初步筛选出“宏绿 5 号”“金辣 7 号”两个适宜本地种植且市场前景良好的品种，均具备辣度高、抗病性强、产量高、品质优等特点。

“我们希望通过丰富高辣度辣椒品种、扩大种植面积，并为农户提供水肥一体化、绿色防控等绿色生产技术，进一步调动农民种植积极性，提升高辣度辣椒产业竞争力。”林水娟表示。

(来源：金台资讯)

◇ 各品种周度价格概览

表 3 艳椒周度价格

日期	特级均价 (元/斤)	一级均价 (元/斤)	二级均价 (元/斤)
2025/10/13	9.00	8.16	7.35
2025/10/14	9.00	8.30	7.38
2025/10/15	9.00	8.30	7.29
2025/10/16	9.00	8.28	7.37
2025/10/17	8.98	8.27	7.39
2025/10/18	9.01	8.45	7.40
2025/10/19	9.00	8.18	7.19

表 4 满天星周度价格

日期	特级均价 (元/斤)	一级均价 (元/斤)	二级均价 (元/斤)
2025/10/13	9.34	8.34	7.62
2025/10/14	9.35	8.35	7.63
2025/10/15	9.34	8.42	7.56
2025/10/16	9.34	8.53	7.58
2025/10/17	9.33	8.55	7.57
2025/10/18	9.43	8.78	7.68
2025/10/19	9.42	8.77	7.72

表 5 遵义朝天椒 1 号周度价格

日期	特级均价 (元/斤)	一级均价 (元/斤)	二级均价 (元/斤)
2025/10/13	9.17	8.00	7.10
2025/10/14	9.19	8.17	7.23
2025/10/15	9.18	8.08	7.14
2025/10/16	9.18	8.08	7.06
2025/10/17	9.17	8.07	7.06
2025/10/18	9.21	8.10	7.22
2025/10/19	9.18	8.08	7.22

表 6 锥形椒周度价格

日期	特级均价 (元/斤)	一级均价 (元/斤)	二级均价 (元/斤)
2025/10/13	11.89	10.97	10.22
2025/10/14	11.92	10.99	10.20
2025/10/15	12.34	11.06	10.09
2025/10/16	12.21	11.08	10.11
2025/10/17	12.17	11.06	10.10
2025/10/18	12.22	11.40	10.12
2025/10/19	12.18	11.38	10.11

表 7 樱桃形椒周度价格

日期	特级均价 (元/斤)	一级均价 (元/斤)	二级均价 (元/斤)
2025/10/13	12.29	10.76	9.24
2025/10/14	12.32	10.77	9.61
2025/10/15	12.30	10.63	9.28
2025/10/16	12.30	10.68	9.14
2025/10/17	12.28	10.49	8.89
2025/10/18	12.33	10.67	9.58
2025/10/19	12.30	10.60	8.99

表 8 三樱椒周度价格

日期	特级均价 (元/斤)	一级均价 (元/斤)	二级均价 (元/斤)
2025/10/13	9.75	9.27	8.35
2025/10/14	9.73	9.25	8.34
2025/10/15	9.74	9.24	8.46
2025/10/16	9.71	9.28	8.54
2025/10/17	9.61	9.19	8.49
2025/10/18	9.60	9.17	8.35
2025/10/19	9.62	9.20	8.33

表 9 新一代椒周度价格

日期	特级均价 (元/斤)	一级均价 (元/斤)	二级均价 (元/斤)
2025/10/13	9.31	8.63	8.21
2025/10/14	9.31	8.63	8.21
2025/10/15	9.37	8.61	8.20
2025/10/16	9.37	8.76	8.26
2025/10/17	9.41	8.77	8.33
2025/10/18	9.54	8.65	8.28
2025/10/19	9.54	8.64	8.28

表 10 印度进口椒 S17 周度价格

日期	去把带帽均价 (元/斤)
2025/10/13	9.73
2025/10/14	9.73
2025/10/15	9.73
2025/10/16	9.68
2025/10/17	9.73
2025/10/18	9.78
2025/10/19	9.73

◇ 各品种指数走势概览

● 中国遵义朝天椒（干椒）批发价格指数

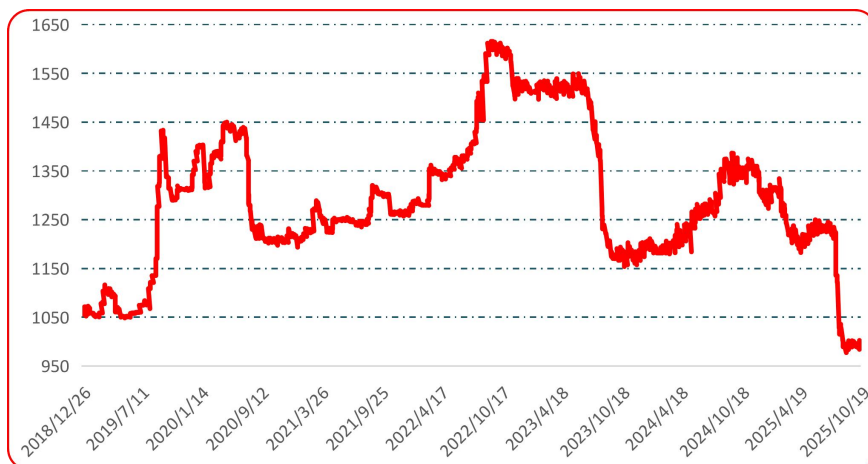


图 2 中国遵义朝天椒（干椒）批发价格综合指数运行图

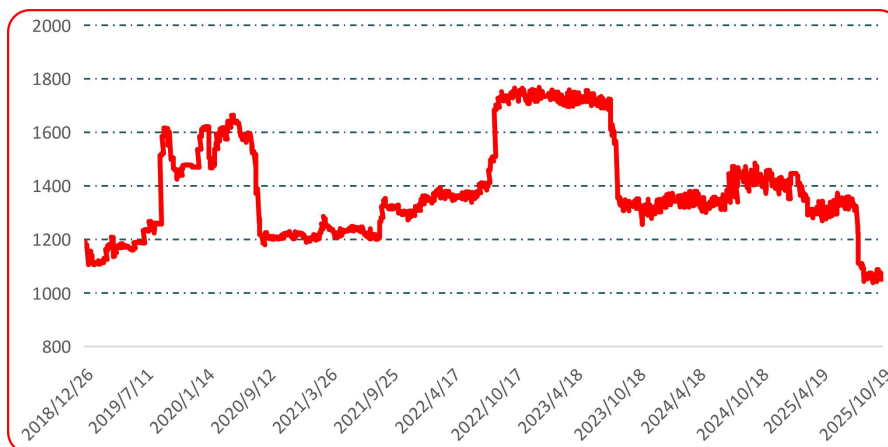


图 3 艳椒批发价格指数运行图

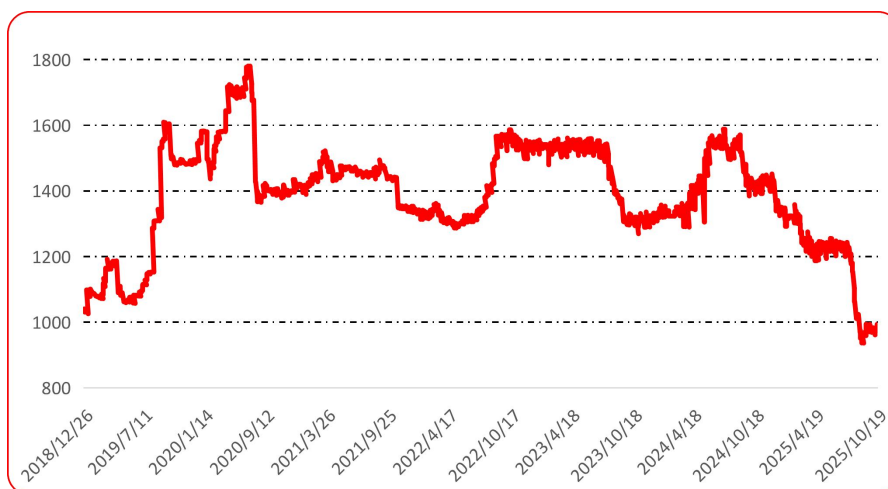


图 4 满天星批发价格指数运行图

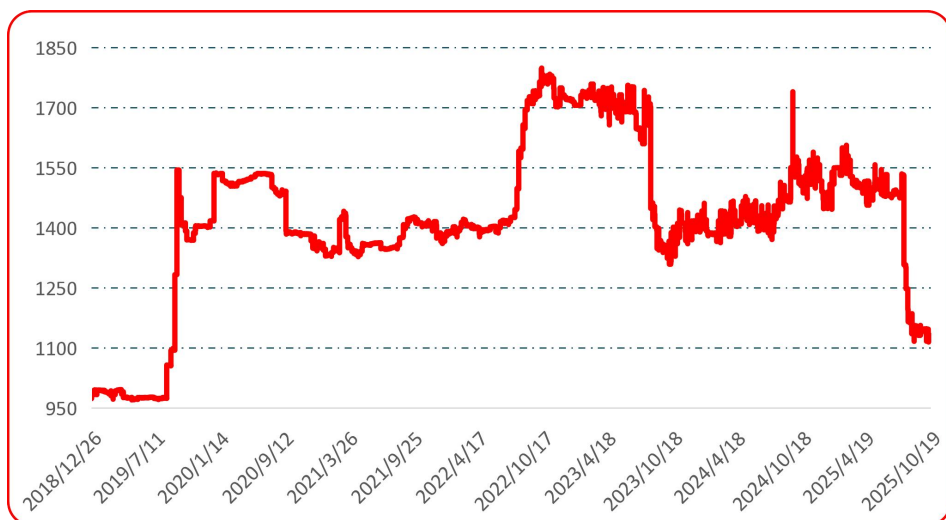


图 5 遵义朝天椒 1 号批发价格指数运行图

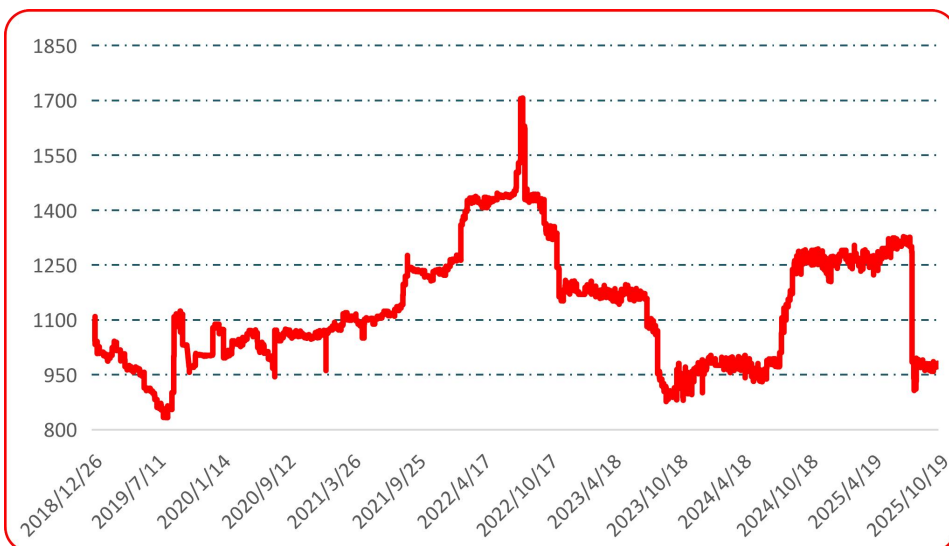


图 6 锥形椒批发价格指数运行图

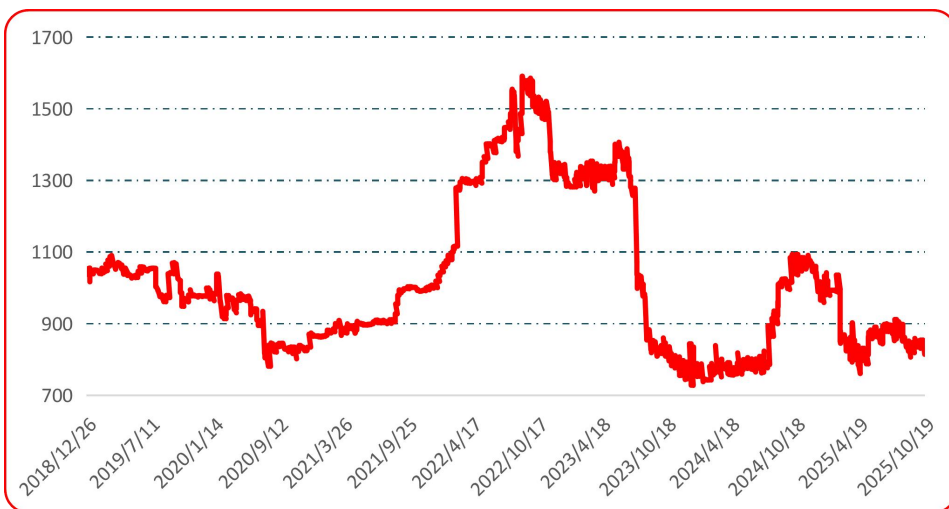


图 7 樱桃形椒批发价格指数运行图

● 三樱椒（干椒）批发价格指数



图 8 三樱椒（干椒）批发价格指数运行图

● 新一代（干椒）批发价格指数



图 9 新一代（干椒）批发价格指数运行图

● 印度进口椒批发价格指数

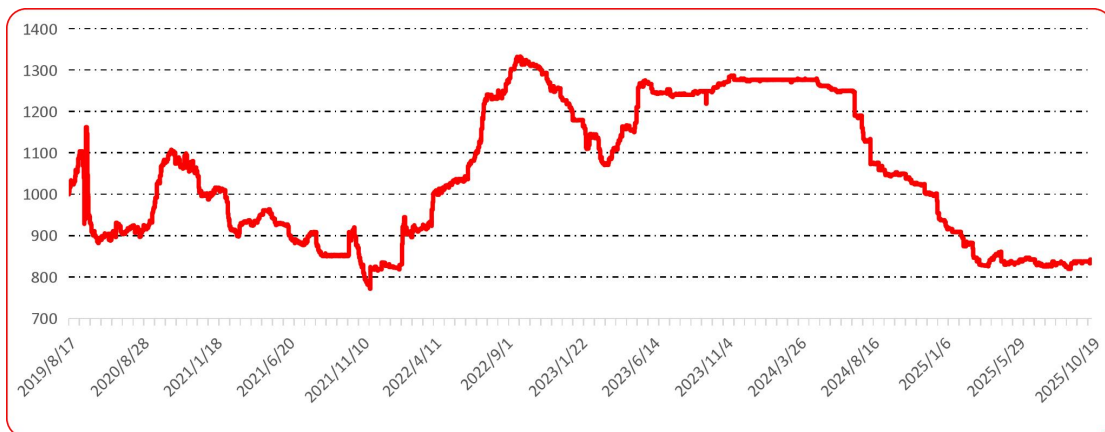


图 10 印度进口椒批发价格指数运行图

声明

中国经济信息社是新华社直属的专业经济信息服务机构,为全球超过 12 万家机构、3600 万个人用户全方位经济信息服务,旗下新华财经国家金融信息平台,重点服务我国经济发展和金融安全。新华指数研究院以服务中国式现代化建设和世界经济发展,推动新时代指数及指数方法论研究与创新为宗旨,以建设开放型国际指数研究、实践与创新交流平台为目标,以垂直领域指数及标准研究、指数方法学研究、指数应用研究、国际研究与交流等为主业,旨在面向全球发布运维更多高水平的、具有中国特色的指数型数据产品,为全球指数经济可持续发展树立中国典范,提供中国方案。

本报告由中国经济信息社与贵州省农业农村厅共同发布,由新华指数研究院编制并运营,部分数据与信息来源中国辣椒城。编制者对本报告取自公开来源信息的准确性和完整性不作任何保证。本报告所载的资料、意见及推测仅反映本报告最初出具日的观点和判断。

在不同时期,或因使用不同假设和标准,采用不同观点和分析方法,致使中国经济信息社与贵州省农业农村厅发出与本报告所载意见、评估及预测不一致的研究报告,对此中经社与贵州省农业农村厅可不发出特别通知。

在任何情况下,本报告中的信息或所表述的意见并不构成对任何人的投资建议,也没有考虑到客户特殊的投资目标、财务状况或需求。客户应考虑本报告中的任何意见或建议是否符合其特定状况。

若有必要应寻求专家意见。本报告所载的资料、工具、意见及推测仅供参考。

本报告版权为中国经济信息社与贵州省农业农村厅共同所有。未经双方书面同意,任何机构和个人不得以任何形式翻版、复制、发布、转发或引用本报告的任何部分。如征得双方同意进行引用、刊发的,需在允许的范围内使用,并注明出处为“中国经济信息社”和“贵州省农业农村厅”,且不得对本报告进行任何有悖原意的引用、删节和修改。若中国经济信息社与贵州省农业农村厅以外的机构向其客户发放本报告,则由该机构独自为此发送行为负责,中国经济信息社与贵州省农业农村厅对此等行为不承担任何责任。本报告同时不构成中国经济信息社与贵州省农业农村厅向发送本报告的机构之客户提供的投资建议。

如未经中国经济信息社与贵州省农业农村厅授权,私自转载或者转发本报告,所引起的一切后果及法律责任由私自转载或转发者承担。中国经济信息社与贵州省农业农村厅将保留随时追究其法律责任的权利。

中国干辣椒系列 价格指数

周报



扫码了解
更多详细价格