

新华·中国（围场） 马铃薯仓储物流指数周报

——坝上天然薯窖群，升级打造华北区域马铃薯仓储物流中心——

2025.10.24 第54期



围场满族蒙古族自治县人民政府
中国经济信息社



新华指数|围场马铃薯些许调仓且价格继续上涨 下游初级薯制品出厂价亦止跌持稳

指数简介：

“新华·中国（围场）马铃薯仓储物流指数”由中国经济信息社与围场满族蒙古族自治县人民政府共同推出，以进出薯窖的量价信息监测为基础，编发两只子指数，即“新华·围场马铃薯库存指数”“新华·围场马铃薯产地批发价格指数”，旨在客观反映围场马铃薯仓储及马铃薯的生产经营状况，为从业者提供及时、准确的交易参考基准，为政府管理部门提供决策依据，同时推动围场马铃薯产业信息化建设，稳步提升围场马铃薯产业在全国行业中的竞争力与影响力。

本期概要：

受持续阴雨天气影响，使得全国蔬菜批发价快速上涨、出货相对缓慢的全国商品薯批发价亦是上行。同期，刚入库的围场中早熟商品薯出货缓慢且出货价领涨；区域销售的老品种价格上行，带动销售后期的威宁洋芋出货价波动上浮。此外，上下游产品亦是稳中偏强运行。新华指数研究院农业市场研究中心预测，短期内库存薯出货缓慢且价格看涨、初级薯制品则是继续稳弱。



新华·中国（围场）马铃薯仓储物流指数整体走势 (2023.9.1-2025.10.24)

受持续阴雨天气影响，使得全国蔬菜批发价快速上涨、出货相对缓慢的全国商品薯批发价亦是上行。同期，刚入库的围场中早熟商品薯出货缓慢且出货价领涨；区域销售的老品种价格上行，带动销售后期的威宁洋芋出货价波动上浮。此外，上下游产品亦是稳中偏强运行。截至2025年10月24日，新华·围场马铃薯产地批发价格指数为879.69点（有效样本数刚刚满足指数更新要求，本期为年度第一期），同比（2024年10月25日，下同）上涨17.30%；新华·围场马铃薯库存指数来到93.63%，环比（10月17日，下同）上升0.06个百分点，同比超过峰值且上浮3.44个百分点。产地资讯获悉，围场仅有不耐储藏品种有零星出货且出货价加速上涨。

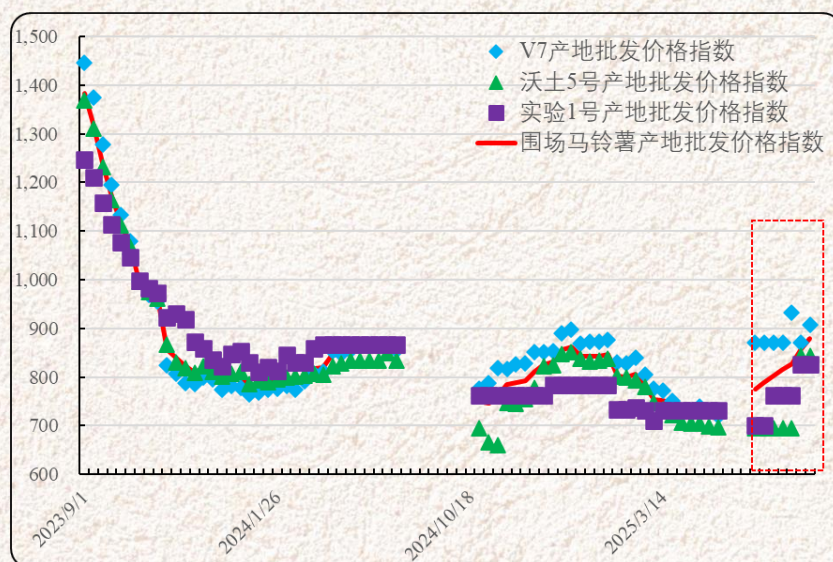


图1. 新华·围场马铃薯产地批发价格指数走势图

数据来源：新华指数研究院

说明：新华·中国（围场）马铃薯仓储物流指数始于2023年9月1日，指数运维频率为周度，运维周期为每年8月至次年4月。期间，不满足指数计算的时间段则每周编发资讯。虚线方框内为指数模拟值，后续进行修正或移除。



➤ 围场马铃薯行情分析

当期围场马铃薯主流品种出货价大多窄幅上涨。具体来看，V7 产地出货价来到 1460.00 元/吨，环比上涨 4.29%，同比上涨 16.80%；沃土 5 号窄幅震荡为 1333.33 元/吨；实验 1 号稳定在 1300.00 元/吨。当期围场马铃薯出货均价为 1380.67 元/吨，环比上涨 2.52%，同比上涨 15.54%。

表1 近月围场马铃薯主流品种产地出货周度均价表（元/吨）

日期	V7	沃土 5 号	实验 1 号	产地均值
2025/10/3	1400.00	1100.00	1200.00	1280.00
2025/10/10	1500.00	1100.00	1200.00	1300.00
2025/10/17	1400.00	1333.33	1300.00	1346.67
2025/10/24	1460.00	1333.33	1300.00	1380.67

数据来源：围场满族蒙古族自治县农业农村局、新华指数研究院

农业农村部信息中心数据显示，当期全国商品薯销地批发均价为 2.28 元/公斤，环比上涨 2.24%，同比涨幅扩大至 4.04%。其中，河北市场土豆价格则是宽幅震荡。

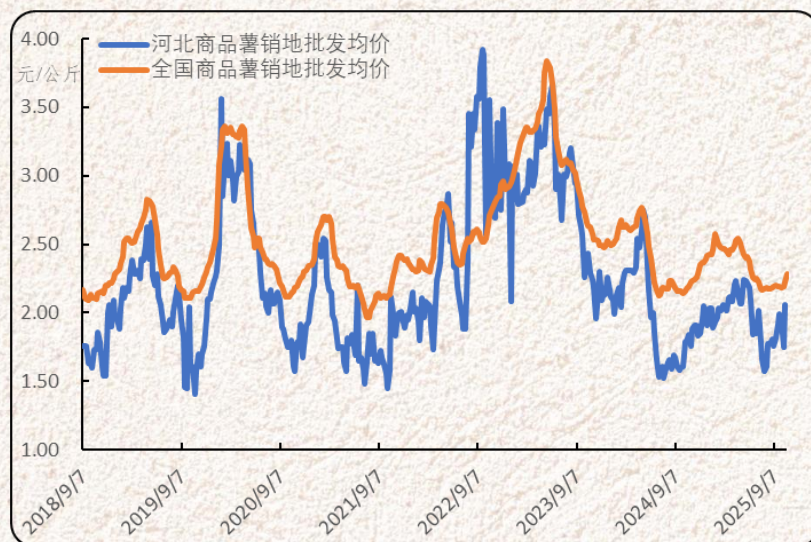


图2. 近年全国和河北商品薯批发周度均价走势图

数据来源：农业农村部信息中心、河北省农业农村厅、新华指数研究院

同期，持续降雨使得出货缓慢的定西乃至西北商品薯出货价快速上涨，销售后期的威宁洋芋亦是波动上浮。截至 10 月 24 日，当周威宁洋芋出货



价为 1517.97 元/吨，环比微涨 0.14%；定西马铃薯出货价来到 1321.56 元/吨，环比也上涨 1.48%。同期，围场马铃薯库存些许调仓并继续上升。

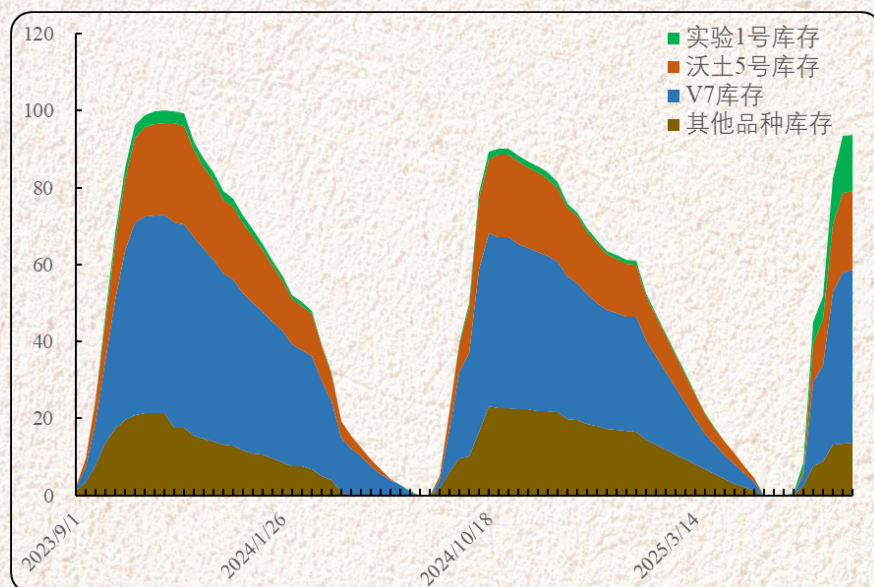


图3. 新华·围场马铃薯库存指数走势图

数据来源：新华指数研究院

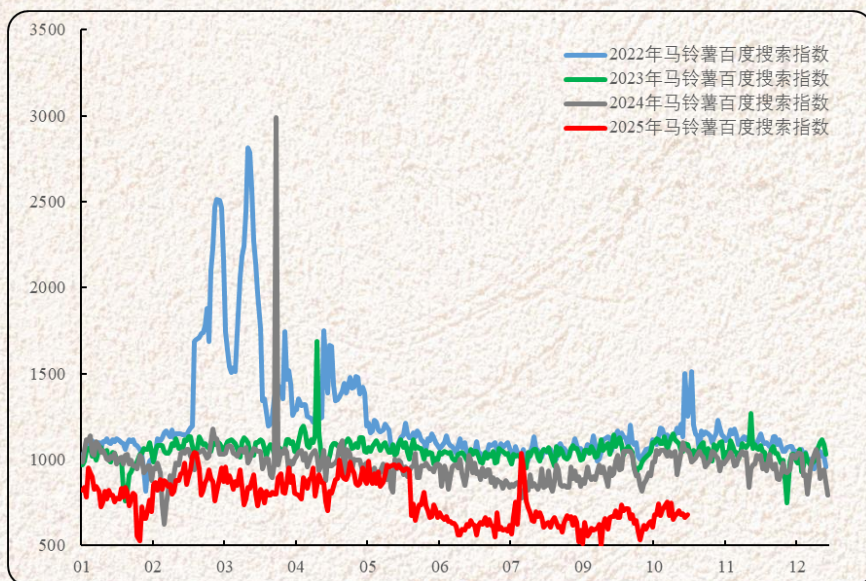


图4. 近三年马铃薯百度搜索指数走势图

数据来源：百度指数

气温快速下滑，使得马铃薯等软糯食材消费增量，进而带动马铃薯互联网搜索指数来到年度相对高位并持续窄幅震荡。截至 10 月 24 日，马铃薯百度搜索指数七日线为 680.43 点，环比仅下跌 3.43%。



➤ 围场初级薯制品行情分析

国际初级薯制品增量且价格下滑，使得市场竞争进一步加剧。同期，国内初级薯制品库存高位，叠加下游食品企业采购缩量，导致国内初级薯制品出厂价持续震荡下滑。近期国内商品薯行情走强，带动了围场乃至全国初级薯制品出厂价短暂止跌持稳。截至2025年10月24日，围场马铃薯淀粉出厂价为6300.00元/吨，环比持平，同比下跌13.70%；围场马铃薯全粉出厂价为10942.86元/吨，环比亦是持稳，同比下跌18.07%。

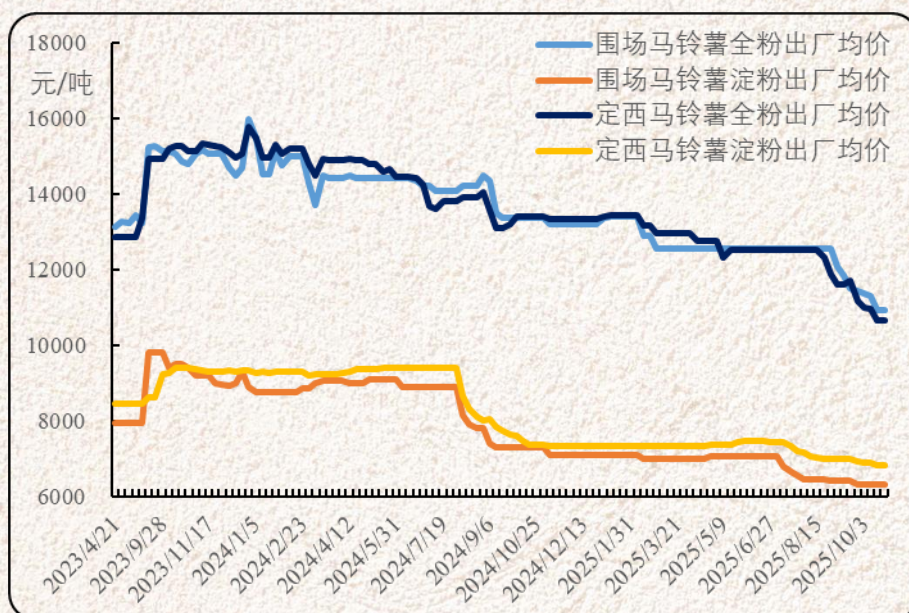


图5. 近两年围场初级薯制品周度均价走势图

数据来源：围场满族蒙古族自治县人民政府、新华指数研究院

同期，我国对初级薯制品进口量价均是下滑。新华指数研究院农业市场研究中心预测，考虑到下游食品企业采购缩量，短期内围场乃至全国初级薯制品库存提升且出厂价稳弱运行。





免责声明：

新华指数负责开发、管理和运维新华社旗下全部指数及其衍生品，是国内指数研究、发布、推广及运营等全流程的专业机构。本报告由中国经济信息社与围场满族蒙古族自治县人民政府共同编发。

编制者对本报告取自公开来源信息的准确性和完整性不作任何保证。本报告所载的资料、意见及推测仅反映本报告最初出具日的观点和判断。在不同时期因使用不同假设和标准，采用不同观点和分析方法，致使中国经济信息社与围场满族蒙古族自治县人民政府发出与本报告所载意见、评估及预测不一致的研究报告，对此中经社与围场满族蒙古族自治县人民政府可不发出特别通知。在任何情况下，本报告中的信息或所表述的意见并不构成对任何人的投资建议，也没有考虑到客户特殊的投资目标、财务状况或需求。客户应考虑本报告中的任何意见或建议是否符合其特定状况。若有必要应寻求专家意见。本报告所载的资料、工具、意见及推测仅供参考。

本报告版权为中国经济信息社与围场满族蒙古族自治县人民政府共同所有。未经中国经济信息社与围场满族蒙古族自治县人民政府书面同意，任何机构和个人不得以任何形式翻版、复制、发布、转发或引用本报告的任何部分。如征得中国经济信息社与围场满族蒙古族自治县人民政府同意进行引用、刊发的，需在允许的范围内使用，并注明出处为“中国经济信息社”和“围场满族蒙古族自治县人民政府”，且不得对本报告进行任何有悖原意的引用、删节和修改。若中国经济信息社与围场满族蒙古族自治县人民政府以外的机构向其客户发放本报告，则由该机构独自为此发送行为负责，中国经济信息社与围场满族蒙古族自治县人民政府对此等行为不承担任何责任。本报告同时不构成中国经济信息社与围场满族蒙古族自治县人民政府向发送本报告的机构之客户提供的投资建议。

如未经中国经济信息社与围场满族蒙古族自治县人民政府授权，私自转载或者转发本报告，所引起的一切后果及法律责任由私自转载或转发者承担。中国经济信息社与围场满族蒙古族自治县人民政府将保留随时追究其法律责任的权利。





中经社

中国经济信息社

作者：张保贺 数据校审：陈 嘉

编辑：汪伟坚 审核：王洪波

电话：010-88052662

邮箱：zhangbaohe@xinhua.org

联系地址：北京市西城区宣武门外大街甲1号

环球财讯中心A座



新华·中国（围场）

马铃薯仓储物流指数周报



扫码关注了解更多资讯