



新华指数研究院  
XINHUA INDICES INSTITUTE

# 新华·云南（永平） 核桃价格指数 周报

2025.10.27-2025.10.31  
总第7期



中国经济信息社

永平县委县政府





# 新华·云南（永平）核桃价格指数周报

(2025.10.27 – 2025.10.31)

## ❖ 指数简介

“新华·云南（永平）核桃价格指数”由中国经济信息社联合云南省大理白族自治州永平县共同打造，该指数立足永平坚实的产业根基，以全产业链数据整合为核心，覆盖核桃干果、核桃仁、核桃青皮果、核桃鲜果等关键品类，通过科学的指标体系与动态监测机制，精准刻画市场价格走势、供需变化及产业波动规律。

云南永平核桃仁价格指数取 2020 年 1 月 20 日为基期，基点为 1000 点；云南永平核桃干果价格指数选取 2020 年 1 月 20 日为基期，基点为 1000 点；云南永平核桃青皮果价格指数取 2023 年 9 月 14 日为基期，基点为 1000 点；云南永平核桃鲜果价格指数取 2023 年 9 月 14 日为基期，基点为 1000 点。

## ❖ 本期概要

截至 10 月 31 日，云南永平核桃鲜果价格指数小幅上涨，云南永平核桃仁价格指数、云南永平核桃干果价格指数和云南永平核桃青皮果价格指数小幅下跌。

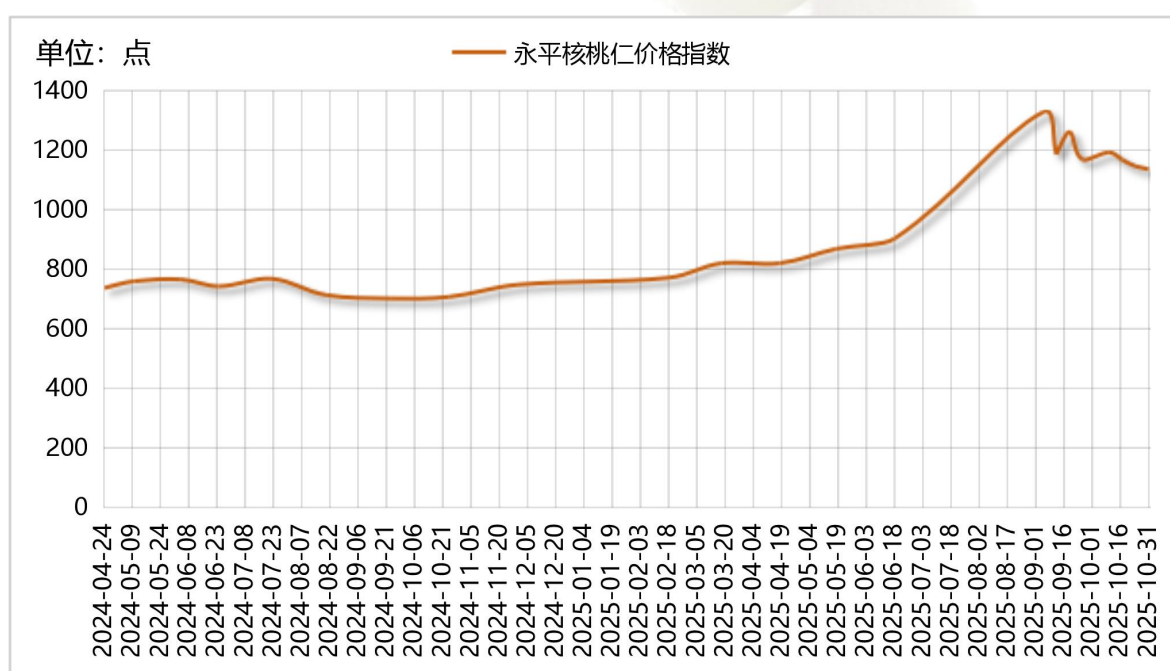
当前鲜果采收已进入中后期，阶段性供应趋紧叠加鲜食及初加工需求支撑，带动价格温和上行；而新季干果及核桃仁正值集中上市窗口，市场供给显著扩容，价格呈现小幅回调态势。

## ❖ 云南永平核桃仁价格指数

截至 10 月 31 日，云南永平核桃仁价格指数报 1132.35 点，较上期末(10 月 24 日)下跌 0.89%;与基期相比,上涨 132.35 点,涨幅 13.24%。

从采集点来看，本期（10 月 27 日到 10 月 31 日）永平核桃仁收购均价为 33.5 元/公斤,较前一期(10 月 20 日到 10 月 24 日)下跌 0.89%。

图 1 云南永平核桃仁价格指数



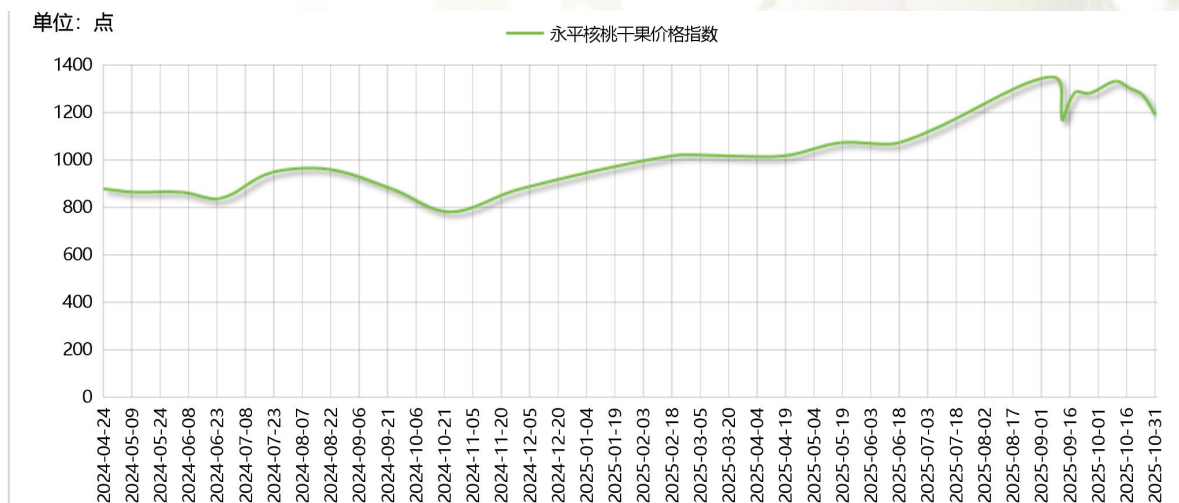
数据来源：新华财经数据库

## ❖ 云南永平核桃干果价格指数

截至 10 月 31 日，云南永平核桃干果价格指数报 1185.48 点，较上期末（10 月 24 日）下跌 6.88%；与基期相比，上涨 185.48 点，涨幅 18.55%。

从采集点来看，本期（10 月 27 日到 10 月 31 日）永平核桃干果收购均价为 13.5 元/公斤,较前一期(10 月 20 日到 10 月 24 日)下跌 6.88%。

图2 云南永平核桃干果价格指数



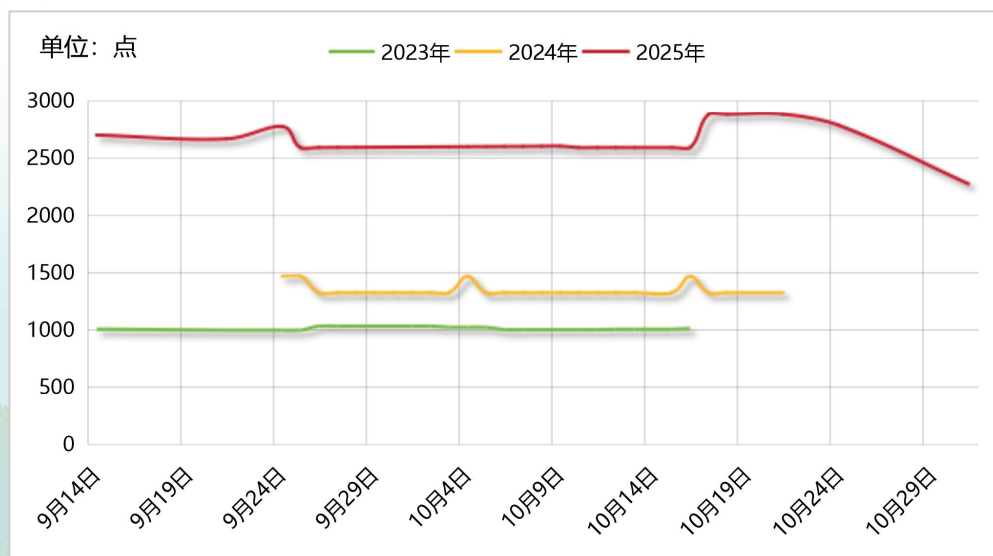
数据来源：新华财经数据库

### ❖ 云南永平核桃青皮果价格指数

截至10月31日，云南永平核桃青皮果价格指数报2268.16点，较上期末（10月24日）下跌18.42%；与基期相比，上涨1268.16点，涨幅126.82%。

从采集点来看，本期（10月27日到10月31日）永平核桃青皮果收购均价为1.55元/公斤，较前期（10月20日到10月24日）下跌18.42%。

图3 云南永平核桃青皮果价格指数





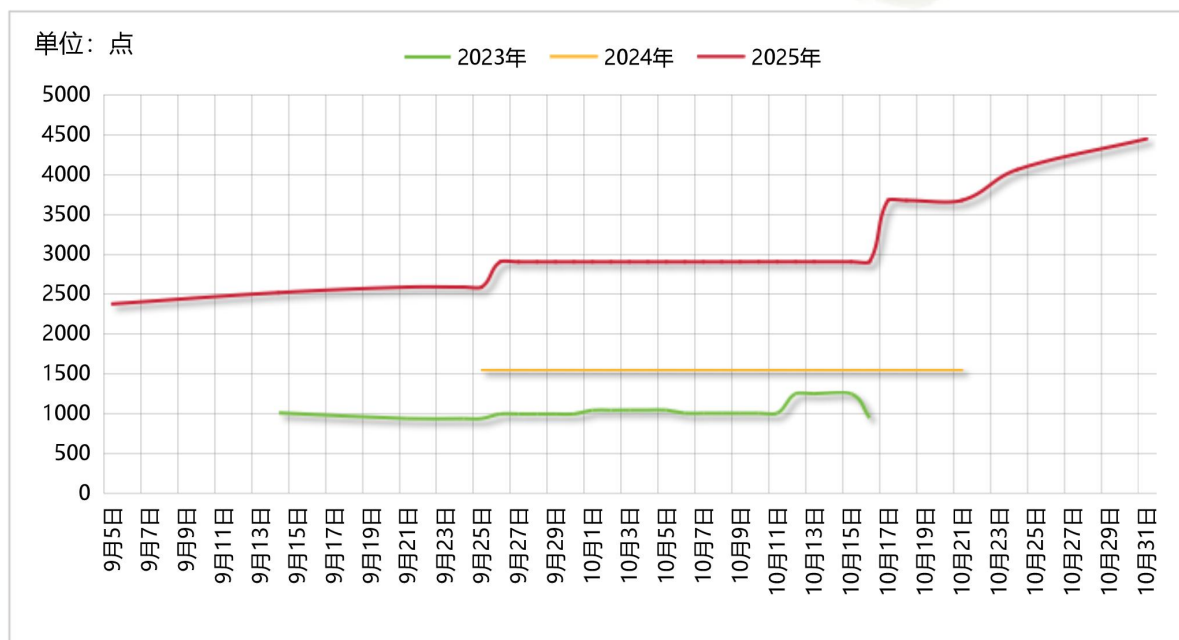
数据来源：新华财经数据库

## ❖ 云南永平核桃鲜果价格指数

截至 10 月 31 日，云南永平核桃鲜果价格指数报 4438.44 点，较上期末（10 月 24 日）上涨 9.52%；与基期相比，上涨 3438.44 点，涨幅 343.84%。

从采集点来看，本期（10 月 27 日到 10 月 31 日）永平核桃鲜果收购均价为 11.5 元/公斤，较前期（10 月 20 日到 10 月 24 日）上涨 9.52%。

图 4 云南永平核桃鲜果价格指数



数据来源：新华财经数据库

## ❖ 各产区均价

截至 11 月 4 日，全国核桃市场出现“干果跌、仁价涨”的结构性行情。干果方面，除新疆小幅下跌外，山西价格断崖式下滑，拖累全国干果均价走低；而陕西、甘肃、河北三地产区价格则保持稳定。核桃仁市场则全面爆发，尤其是陕西和山西，价格出现历史性暴涨，带动全国核桃仁均价大幅攀升，显示出下游加工和消费端对核桃仁的需求异常强劲。



表 1 全国各主产区核桃干果批发均价

| 各主产地核桃干果批发均价（元/公斤） |       |         |
|--------------------|-------|---------|
| 2025年11月4日         |       |         |
| 产地                 | 干果    | 环比      |
| 陕西                 | 12.24 | 0.00%   |
| 甘肃                 | 8.5   | 0.00%   |
| 河北                 | 15.65 | 0.00%   |
| 新疆                 | 20.04 | 5.31%   |
| 山西                 | 11.56 | -29.98% |
| 全国均价               | 13.60 | -5.48%  |
| 数据来源：新华财经数据库       |       |         |

表 2 全国各主产区核桃仁批发均价

| 各主产地核桃仁批发均价（元/公斤） |       |        |
|-------------------|-------|--------|
| 2025年11月4日        |       |        |
| 产地                | 核桃仁   | 环比     |
| 陕西                | 23.8  | 60.81% |
| 甘肃                | 21.46 | 0.00%  |
| 河北                | 23.16 | 28.60% |
| 新疆                | 27.67 | -1.04% |
| 山西                | 26.14 | 36.29% |
| 全国均价              | 24.45 | 20.53% |
| 数据来源：新华财经数据库      |       |        |



## 声 明

新华指数作为中国经济信息社四大重点产品,是国内第一家综合性指数研究、发布、推广及运营的专业机构。

本报告由中国经济信息社新华指数研究院与永平县人民政府共同推出。编制者对本报告取自公开来源信息的准确性和完整性不作任何保证。本报告所载的资料、意见及推测仅反映本报告最初出具日的观点和判断。

在不同时期,或因使用不同假设和标准,采用不同观点和分析方法,致使永平县人民政府和中国经济信息社发出与本报告所载意见、评估及预测不一致的研究报告,对此双方可不发出特别通知。

在任何情况下,本报告中的信息或所表述的意见并不构成对任何人的投资建议,也没有考虑到客户特殊的投资目标、财务状况或需求。客户应考虑本报告中的任何意见或建议是否符合其特定状况。若有必要应寻求专家意见。本报告所载的资料、工具、意见及推测仅供参考。

本报告版权为永平县人民政府和中国经济信息社双方共同所有。未经双方书面同意,任何机构和个人不得以任何形式翻版、复制、发布、转发或引用本报告的任何部分。如征得双方同意进行引用、刊发的,需在允许的范围内使用,并注明出处为“永平县人民政府”和“中国经济信息社”,且不得对本报告进行任何有悖原意的引用、删节和修改。若双方以外的机构向其客户发放本报告,则由该机构独自为此发送行为负责,双方对此等行为不承担任何责任。本报告同时不构成双方向发送本报告的机构之客户提供的投资建议。

本报告有关版权问题适用中华人民共和国法律。如未经中国经济信息社和永平县人民政府授权,私自转载或者转发本报告,所引起的一切后果及法律责任由私自转载或转发者承担。双方将保留随时追究其法律责任的权利。



# 中经社

## 联系方式

中国经济信息社

作者：韩燕

数据校审：陈嘉

编辑：赵霓 审核：王洪波

电话：010-88052690

邮箱：liyiqian@xinhua.org

