



# 中国干辣椒系列 价格指数

**周报**

(2025 年第 44 周)

# 中国干辣椒系列价格指数周报

(2025 年第 44 周)

## ◇ 指数概览

截至 2025 年 11 月 2 日，中国遵义朝天椒（干椒）批发价格指数报 987.71 点，较上期（10 月 26 日，下同）上涨 0.84%，其中艳椒、满天星、樱桃形椒批发价格指数较上期出现上行；其中遵义朝天椒一号、锥形椒批发价格指数较上期出现下行。三樱椒（干椒）批发价格指数报 813.84 点，较上期下跌 2.57%。新一代（干椒）批发价格指数报 770.50 点，较上期上涨 0.34%。印度进口椒批发价格指数报 833.39 点，较上期下跌 0.54%。

表 1 指数周度运行情况（数据来源：新华财经数据库）

指数名称		本期	上期	涨跌幅	年同比
中国遵义朝天椒（干椒）批发价格指数	综合指数	987.71	979.50	0.84%	-27.69%
	艳椒	1062.53	1055.50	0.67%	0.12%
	满天星	981.74	963.77	1.86%	-26.32%
	遵义朝天椒一号	1115.78	1133.11	-1.53%	0.22%
	锥形椒	940.37	958.15	-1.86%	-31.85%
	樱桃形椒	842.69	812.27	3.74%	0.48%
三樱椒（干椒）批发价格指数		813.84	835.27	-2.57%	-11.59%
新一代（干椒）批发价格指数		770.50	767.92	0.34%	-29.18%
印度进口椒批发价格指数		833.39	837.90	-0.54%	-18.87%

## ◇ 各品种交易价格分析

本期全国辣椒市场的 8 个辣椒代表品中，有 4 个辣椒代表品（艳椒、满天星、樱桃形椒、新一代）周度（10 月 27 日至 11 月 2 日）交易平均价格较上期周度（10 月 20 日至 26 日）交易平均价格有所上涨；有 4 个辣椒代表品（遵义朝天椒一号、锥形椒、三樱椒、印度进口椒 S17）交易平均价格较上期（同上）有所下跌。其中樱桃形椒环比指数为 1014.87 点，是本期均价涨幅最大品种；其中锥形椒环比指数为 984.99 点，是本期均价跌幅最大品种。

表 2 各品种周度均价运行情况（数据来源：新华财经数据库）

品种	本期均价 (元/斤)	上期均价 (元/斤)	环比指数 (均价)
艳椒	8.03	7.94	1011.03
满天星	8.30	8.20	1011.40
遵义朝天椒一号	7.90	7.95	993.26
锥形椒	10.50	10.66	984.99
樱桃形椒	10.24	10.09	1014.87
三樱椒	9.05	9.12	992.43
新一代	8.93	8.90	1003.68
印度进口椒 S17	9.68	9.72	995.43

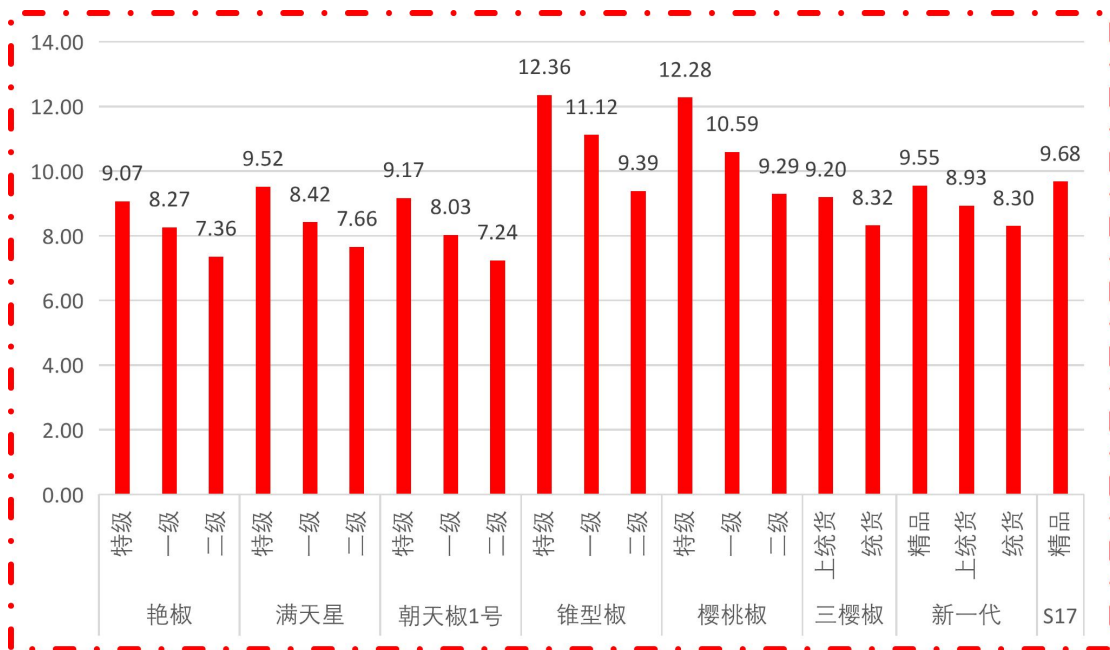


图 1 各品种、各等级周度均价（数据来源：新华财经数据库）

## ◇ 市场研判

本期南北方地区各品种干椒价格分化运行。供给端各地进入农忙阶段，新干椒上货量增加有限。需求端采购商拿货积极性一般，购销以质论价。总体看，现阶段国内干椒市场目前新椒仍以烘干货供应为主，货源少量增加，买家拿货积极性未见好转，以挑拣按需跟进为主，货源消化整体不快，成交多以质论价。印度椒方面，印度国内近日降雨较多，导致新椒局部受灾，当地冷库辣椒价格出现抬升，中国持货商目前要价相对坚挺，但采购商暂时跟进力度不足，挑拣刚需拿货，走货量增加有限。上周印度椒价格小幅下跌。

## ◇ 市场信息

### 金川区：辣椒映红振兴路

深秋时节，金昌市金川区双湾镇的万亩辣椒田里，一片火红。饱满的辣椒缀满枝头，如同一团团燃烧的火焰，映照着农户们忙碌而喜悦的身影。采摘、装筐、运输……一辆辆满载“红色珍宝”的货车，正从这片热土驶向全国乃至海外市场。

#### 科技赋能，告别“靠天吃饭”

“以前种辣椒全凭经验，施肥靠手感，灌溉效率低，打药累死人。现在，水肥一体化系统能精准控制，无人机飞防代替人工，比早些年科学多了！”站在金川区双湾镇古城村连片的辣椒田边，种植户李小叶的感慨，道出了生产方式的历史性变革。



“十四五”以来，金川区将科技作为打开农业现代化之门的“金钥匙”，大力推广地膜覆盖、育苗移栽、水肥一体化、病虫害综合防治等高产栽培技术，以及无人机飞防、机械移栽采摘等农机农艺融合技术。曾经“靠天吃饭”的传统种植模式被彻底颠覆，取而代之的是精准化、智能化的现代农业生产图景。

科技的强劲驱动，结出了丰硕成果：今年，全区红辣椒亩均产量突破 5500 斤，亩产值达 5000 元以上。

稟赋天成，地标品牌铸就核心竞争力

金川红辣椒的“出圈”，离不开其得天独厚的生长环境。地处北纬 38°黄金种植带，年均日照超 2800 小时，昼夜温差达 15 摄氏度以上，加之富硒土壤的滋养，共同赋予了金川红辣椒“肉厚、色艳、辣味浓郁、回味甘甜”的独特品质。

好品质需要硬标准来守护。“十四五”期间，金川区着力完善红辣椒标准化体系，制定生产技术规程和产品质量标准，成功获得无公害农产品认证和“金川红辣椒”地理标志产品认证。这块“金字招牌”，不仅提升了产品附加值，更在激烈的市场竞争中铸就了核心优势。

链条延伸，“红色产业”价值倍增

在金昌市天生兴旺农副产品收购合作社的院内，火红的“美国红”辣椒从货车上倾泻而下，堆积如山。工人们熟练地进行分拣，确保每一个辣椒都品质上乘。然而，这里的征程远不止于“装箱售卖”。

“我们辣椒皮薄肉厚品质好，不光直接装箱销往四川、青海，还能加工成辣椒酱。”金昌市九州丰种植农民专业合作社负责人刘贵堂介绍道，一部分鲜椒通过冷链物流，以最快速度抵达消费者餐桌；另一部分则进入深加工车间，经过清洗、切割、烘干等工序，变身干辣椒、辣椒粉等高附加值产品。

“我们不光会选育更优的辣椒品种，还要做好农田质保，把辣椒收上来再经过机械加工，既对我区的农业产业结构调整作出了贡献，又增加了农民收入。”刘贵堂的话语中充满了信心。他的合作社所产辣椒，不仅畅销云、贵、川、渝、鲁等地，更是远销韩国、日本，实现了从“土特产”到“国际货”的跨越。

政策引领，“小辣椒”书写“大文章”

红火产业的背后，是强有力的政策支撑。“十四五”期间，金川区以学习运用“千万工程”经验为抓手，锚定建设农业强区目标，为红辣椒产业发展提供了坚实的政策基础和优越的环境。

“近年来，我区紧紧围绕打造现代寒旱特色农业示范区发展思路，立足资源稟赋，精心培育红辣椒特色优势产业。”金川区农业技术推广服务中心副主任刘生明表示，“今后，我们将继续强化政策引导和技术服务，推进标准化体系建设，

进一步形成基地化种植、市场化运作、订单化销售的良好局面，让红辣椒真正成为富民强区的‘致富椒’。”

在金川区双湾镇许家沟村，金昌市天顺泽辣椒专业合作社的负责人高泽军同样感受着产业的蓬勃生机：“我们跟农户签订单种植 4200 亩，每天用工约 200 人左右，日工资 180 元，有效带动了当地农户增产增收。”这里的辣椒因其品质色泽好，深受四川等地客商喜爱，成为当地制作豆瓣酱、火锅料的优质原料。

从零散种植到规模化发展，从单一销售到“种植-收购-加工-销售”全链条赋能，金川区的红辣椒产业已成为乡村振兴的强大引擎。

火红的辣椒与农民灿烂的笑脸交相辉映，在这片充满希望的土地上，一颗颗“小辣椒”正串起村民的增收路，照亮全区乡村振兴的前行路，书写着产业兴、乡村美、农民富的壮丽篇章。

(来源：金昌发布)

◇ 各品种周度价格概览

表 3 艳椒周度价格

日期	特级均价 (元/斤)	一级均价 (元/斤)	二级均价 (元/斤)
2025/10/27	9.00	8.28	7.31
2025/10/28	9.07	8.17	7.40
2025/10/29	9.07	8.22	7.29
2025/10/30	9.09	8.37	7.42
2025/10/31	9.07	8.30	7.41
2025/11/1	9.09	8.36	7.31
2025/11/2	9.09	8.15	7.36

表 4 满天星周度价格

日期	特级均价 (元/斤)	一级均价 (元/斤)	二级均价 (元/斤)
2025/10/27	9.52	8.50	7.44
2025/10/28	9.52	8.47	7.80
2025/10/29	9.50	8.40	7.67
2025/10/30	9.53	8.43	7.81
2025/10/31	9.51	8.41	7.46
2025/11/1	9.53	8.37	7.71
2025/11/2	9.53	8.37	7.70

表 5 遵义朝天椒 1 号周度价格

日期	特级均价 (元/斤)	一级均价 (元/斤)	二级均价 (元/斤)
2025/10/27	9.17	8.03	7.38
2025/10/28	9.16	8.03	7.38
2025/10/29	9.15	8.02	7.35
2025/10/30	9.17	8.04	7.37
2025/10/31	9.15	8.02	7.07
2025/11/1	9.18	8.04	7.07
2025/11/2	9.18	8.04	7.07

表 6 锥形椒周度价格

日期	特级均价 (元/斤)	一级均价 (元/斤)	二级均价 (元/斤)
2025/10/27	12.26	10.98	9.70
2025/10/28	12.35	11.31	9.48
2025/10/29	12.35	11.04	9.30
2025/10/30	12.39	11.07	9.30
2025/10/31	12.36	11.04	9.30
2025/11/1	12.40	11.21	9.31
2025/11/2	12.39	11.21	9.31

表 7 樱桃形椒周度价格

日期	特级均价 (元/斤)	一级均价 (元/斤)	二级均价 (元/斤)
2025/10/27	12.28	10.76	9.02
2025/10/28	12.28	10.67	9.19
2025/10/29	12.26	10.62	9.23
2025/10/30	12.29	10.67	9.28
2025/10/31	12.26	10.50	9.31
2025/11/1	12.30	10.47	9.49
2025/11/2	12.29	10.47	9.49

表 8 三樱椒周度价格

日期	特级均价 (元/斤)	一级均价 (元/斤)	二级均价 (元/斤)
2025/10/27	9.77	9.20	8.34
2025/10/28	9.78	9.26	8.29
2025/10/29	9.78	9.25	8.31
2025/10/30	9.73	9.22	8.36
2025/10/31	9.72	9.23	8.30
2025/11/1	9.51	9.25	8.35
2025/11/2	9.51	8.97	8.29

表 9 新一代椒周度价格

日期	特级均价 (元/斤)	一级均价 (元/斤)	二级均价 (元/斤)
2025/10/27	9.50	8.90	8.30
2025/10/28	9.47	8.95	8.25
2025/10/29	9.50	8.94	8.32
2025/10/30	9.50	8.96	8.32
2025/10/31	9.63	9.03	8.35
2025/11/1	9.63	8.86	8.29
2025/11/2	9.63	8.90	8.30

表 10 印度进口椒 S17 周度价格

日期	去把带帽均价 (元/斤)
2025/10/27	9.73
2025/10/28	9.68
2025/10/29	9.68
2025/10/30	9.63
2025/10/31	9.68
2025/11/1	9.68
2025/11/2	9.68



## ◇ 各品种指数走势概览

### ● 中国遵义朝天椒（干椒）批发价格指数

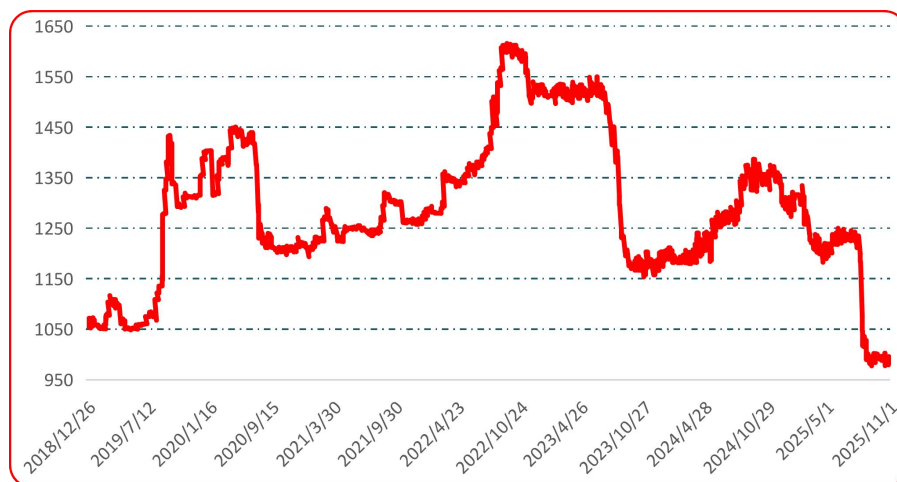


图 2 中国遵义朝天椒（干椒）批发价格综合指数运行图

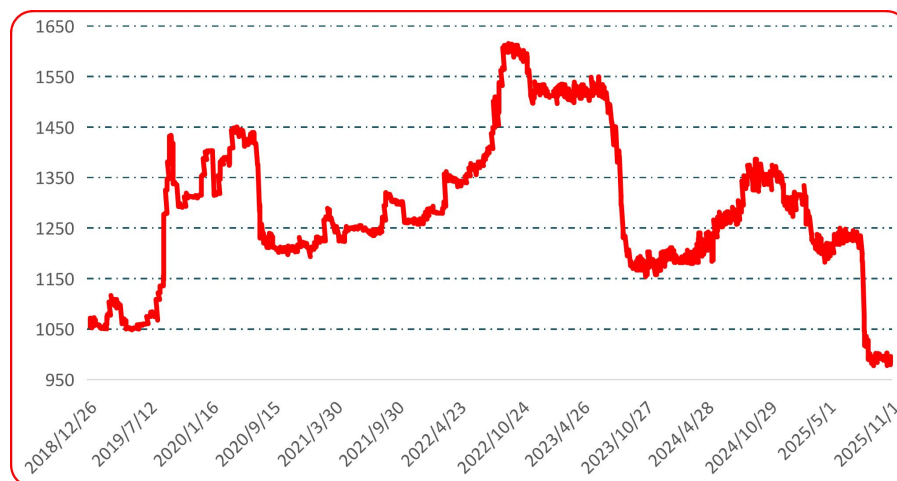


图 3 艳椒批发价格指数运行图

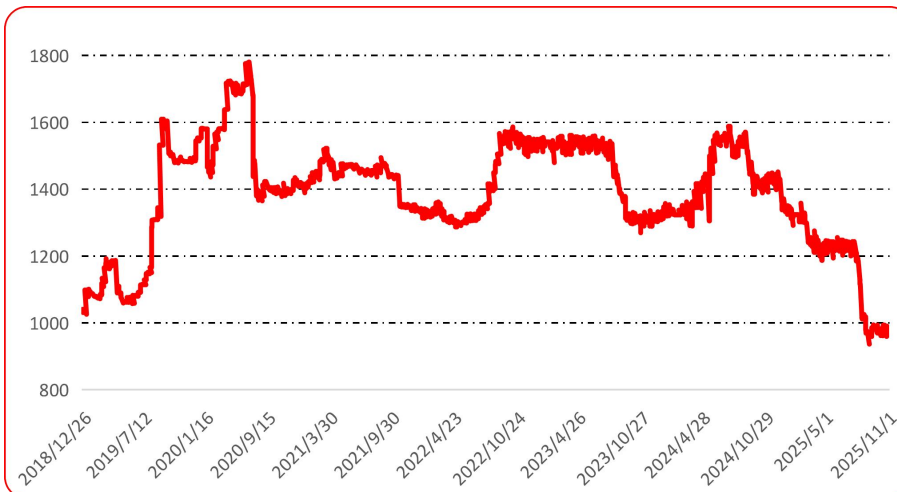


图 4 满天星批发价格指数运行图

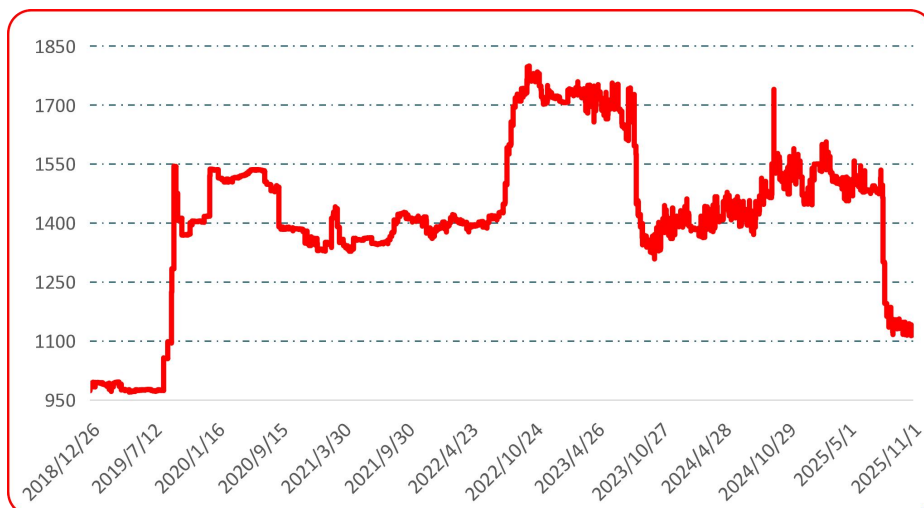


图 5 遵义朝天椒 1 号批发价格指数运行图

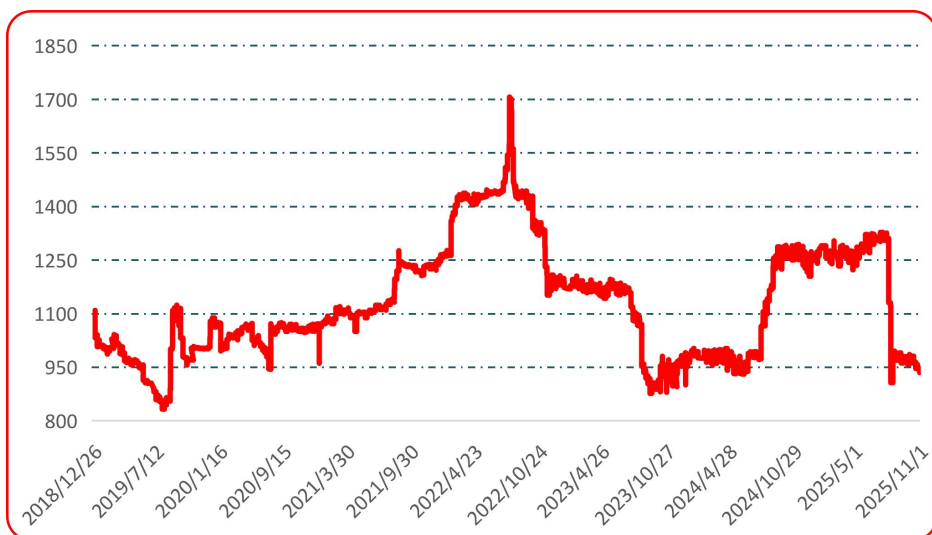


图 6 锥形椒批发价格指数运行图



图 7 樱桃形椒批发价格指数运行图

### ● 三樱椒（干椒）批发价格指数

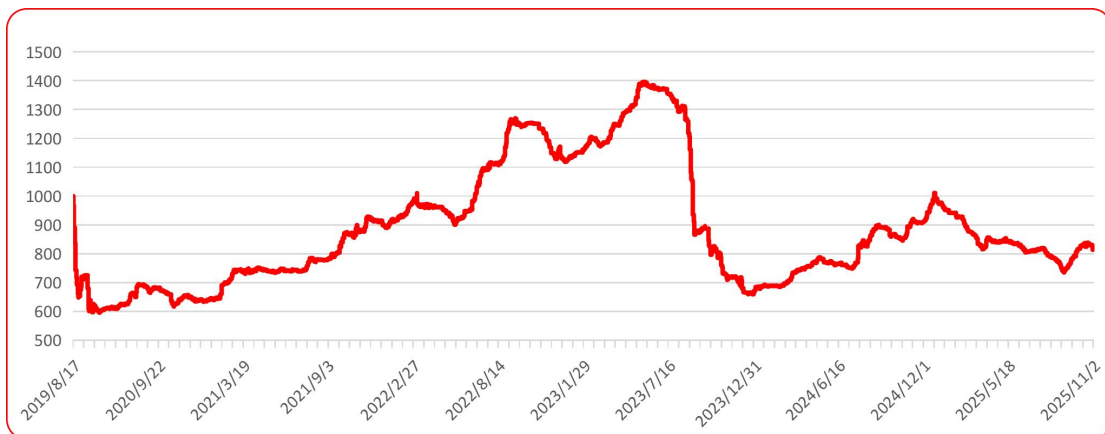


图 8 三樱椒（干椒）批发价格指数运行图

### ● 新一代（干椒）批发价格指数



图 9 新一代（干椒）批发价格指数运行图

### ● 印度进口椒批发价格指数

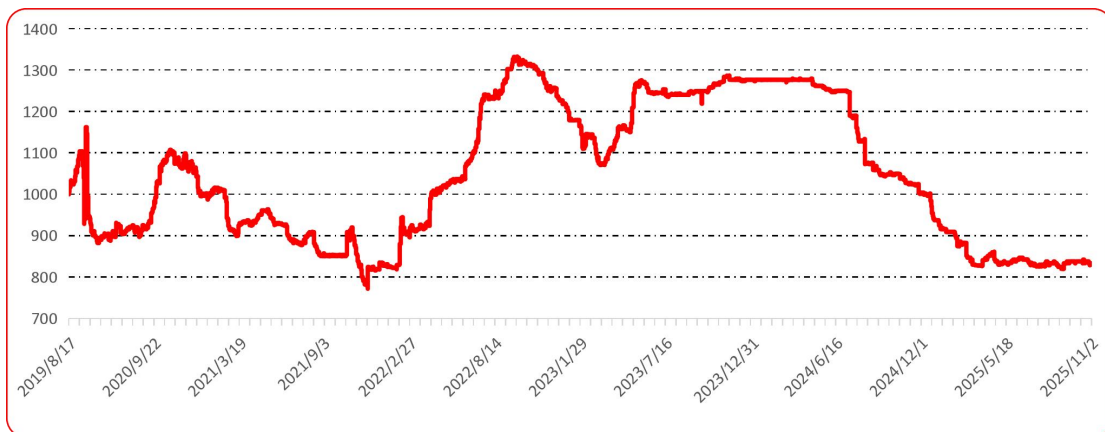


图 10 印度进口椒批发价格指数运行图

## 声明

中国经济信息社是新华社直属的专业经济信息服务机构,为全球超过 12 万家机构、3600 万个人用户全方位经济信息服务,旗下新华财经国家金融信息平台,重点服务我国经济发展和金融安全。新华指数研究院以服务中国式现代化建设和世界经济发展,推动新时代指数及指数方法论研究与创新为宗旨,以建设开放型国际指数研究、实践与创新交流平台为目标,以垂直领域指数及标准研究、指数方法学研究、指数应用研究、国际研究与交流等为主业,旨在面向全球发布运维更多高水平的、具有中国特色的指数型数据产品,为全球指数经济可持续发展树立中国典范,提供中国方案。

本报告由中国经济信息社与贵州省农业农村厅共同发布,由新华指数研究院编制并运营,部分数据与信息来源中国辣椒城。编制者对本报告取自公开来源信息的准确性和完整性不作任何保证。本报告所载的资料、意见及推测仅反映本报告最初出具日的观点和判断。

在不同时期,或因使用不同假设和标准,采用不同观点和分析方法,致使中国经济信息社与贵州省农业农村厅发出与本报告所载意见、评估及预测不一致的研究报告,对此中经社与贵州省农业农村厅可不发出特别通知。

在任何情况下,本报告中的信息或所表述的意见并不构成对任何人的投资建议,也没有考虑到客户特殊的投资目标、财务状况或需求。客户应考虑本报告中的任何意见或建议是否符合其特定状况。

若有必要应寻求专家意见。本报告所载的资料、工具、意见及推测仅供参考。

本报告版权为中国经济信息社与贵州省农业农村厅共同所有。未经双方书面同意,任何机构和个人不得以任何形式翻版、复制、发布、转发或引用本报告的任何部分。如征得双方同意进行引用、刊发的,需在允许的范围内使用,并注明出处为“中国经济信息社”和“贵州省农业农村厅”,且不得对本报告进行任何有悖原意的引用、删节和修改。若中国经济信息社与贵州省农业农村厅以外的机构向其客户发放本报告,则由该机构独自为此发送行为负责,中国经济信息社与贵州省农业农村厅对此等行为不承担任何责任。本报告同时不构成中国经济信息社与贵州省农业农村厅向发送本报告的机构之客户提供的投资建议。

如未经中国经济信息社与贵州省农业农村厅授权,私自转载或者转发本报告,所引起的一切后果及法律责任由私自转载或转发者承担。中国经济信息社与贵州省农业农村厅将保留随时追究其法律责任的权利。

# 中国干辣椒系列 价格指数

## 周报



扫码了解  
更多详细价格