

# 新华·中国（围场） 马铃薯仓储物流指数周报

——坝上天然薯窖群，升级打造华北区域马铃薯仓储物流中心——

2025.11.07 第56期



围场满族蒙古族自治县人民政府  
中国经济信息社





## 新华指数|围场库存薯顺畅出货且价格涨幅缩窄 下游初级薯制品出厂价仍继续走弱

### 指数简介：

“新华·中国（围场）马铃薯仓储物流指数”由中国经济信息社与围场满族蒙古族自治县人民政府共同推出，以进出薯窖的量价信息监测为基础，编发两只子指数，即“新华·围场马铃薯库存指数”“新华·围场马铃薯产地批发价格指数”，旨在客观反映围场马铃薯仓储及马铃薯的生产经营状况，为从业者提供及时、准确的交易参考基准，为政府管理部门提供决策依据，同时推动围场马铃薯产业信息化建设，稳步提升围场马铃薯产业在全国行业中的竞争力与影响力。

### 本期概要：

阴雨持续使得全国蔬菜批发价继续上涨、消费增量的全国商品薯批发价亦是稳步上行。同期，北方库存薯出货加快使得中早熟商品薯出货价涨幅收窄、晚熟商品薯更是转跌，价格相对偏高的威宁洋芋出货价继续稳弱。此外，出货承压的种薯及初级薯制品出货价窄幅下滑。新华指数研究院农业市场研究中心预测，短期内围场库存薯出货加快且价格震荡持稳、初级薯制品则是继续看跌。





## 新华·中国（围场）马铃薯仓储物流指数整体走势 （2023.9.1-2025.11.7）

阴雨持续使得全国蔬菜批发价继续上涨、消费增量的全国商品薯批发价亦是稳步上行。同期，北方库存薯出货加快使得中早熟商品薯出货价涨幅收窄、晚熟商品薯更是转跌，价格相对偏高的威宁洋芋出货价继续稳弱。此外，出货承压的种薯及初级薯制品出货价窄幅下滑。截至2025年11月7日，新华·围场马铃薯产地批发价格指数为896.76点，环比（10月31日，下同）上涨0.10%，同比（2024年11月8日，下同）上涨18.00%；新华·围场马铃薯库存指数为90.00%，环比缩减1.44个百分点，同比仍是上浮1.69个百分点。产地资讯获悉，当期围场优质的V7出货增量且价格继续上涨、不耐储藏品种出货价出现下跌。

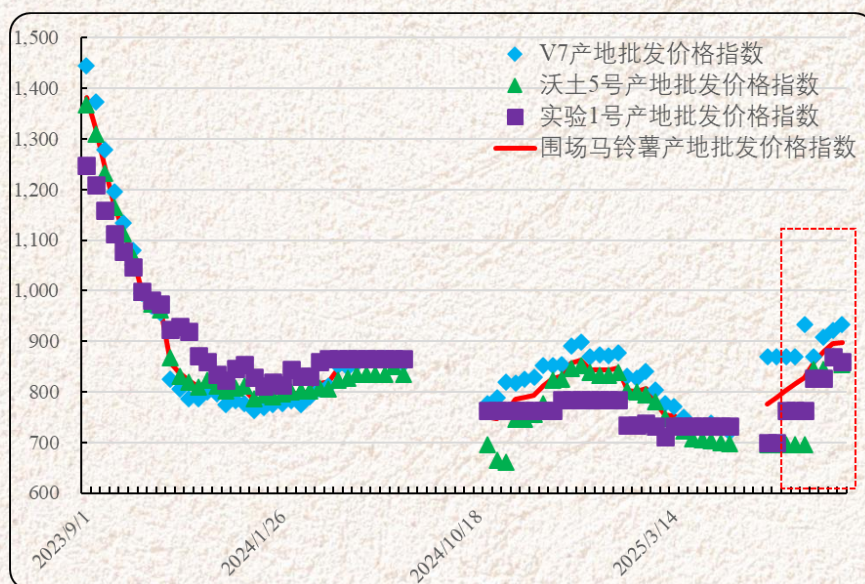


图1. 新华·围场马铃薯产地批发价格指数走势图

数据来源：新华指数研究院

说明：新华·中国（围场）马铃薯仓储物流指数始于2023年9月1日，指数运维频率为周度，运维周期为每年8月至次年4月。期间，不满足指数计算的时间段则每周编发资讯。





## ➤ 围场马铃薯行情分析

当期围场马铃薯主流品种出货价涨跌不一。具体来看，V7 产地出货价来到 1500.00 元/吨，环比上涨 1.12%，同比上涨 13.90%；沃土 5 号报 1350.00 元/吨，环比下跌 1.82%，同比仍上涨 29.39%；实验 1 号来到 1350.00 元/吨，环比下跌 1.22%，同比仍上涨 12.50%。当期围场马铃薯出货均价为 1408.00 元/吨，环比上涨 0.09%，同比涨幅 16.22%。

表1 近月围场马铃薯主流品种产地出货周度均价表（元/吨）

日期	V7	沃土 5 号	实验 1 号	产地均值
2025/10/17	1400.00	1333.33	1300.00	1346.67
2025/10/24	1460.00	1333.33	1300.00	1380.67
2025/10/31	1483.33	1375.00	1366.67	1406.67
2025/11/7	1500.00	1350.00	1350.00	1408.00

数据来源：围场满族蒙古族自治县农业农村局、新华指数研究院

农业农村部信息中心数据显示，当期全国商品薯销地批发均价为 2.38 元/公斤，环比上涨 1.71%，同比涨幅扩大至 6.86%。其中，河北市场土豆价格亦是稳步上涨。

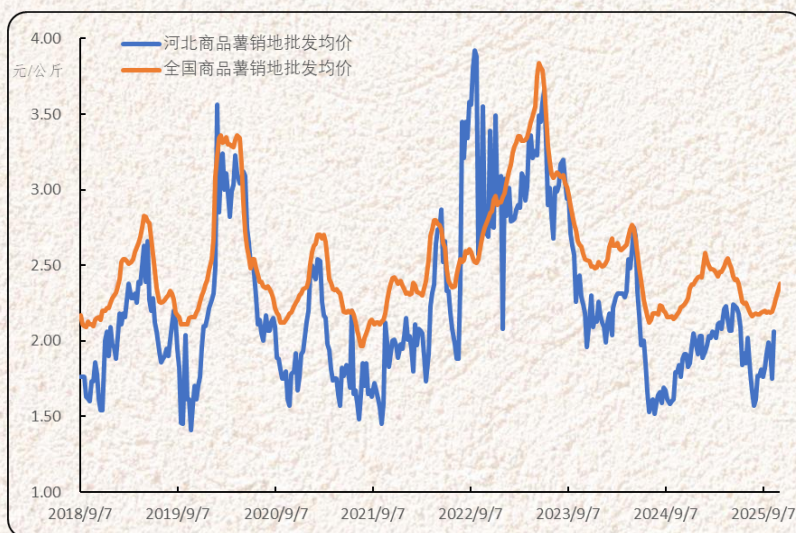


图2. 近年全国和河北商品薯批发周度均价走势图

数据来源：农业农村部信息中心、河北省农业农村厅、新华指数研究院

同期，北方库存薯出货有所加快，尤其不耐储存品种、库存较大的晚





熟品种等，同期出货价开始震荡下滑；价格相对偏高的威宁洋芋整体出货价窄幅下滑。截至11月7日，当周威宁洋芋出货价为1502.47元/吨，环比下跌0.57%；定西马铃薯出货价为1332.70元/吨，环比转跌且跌幅为0.56%。

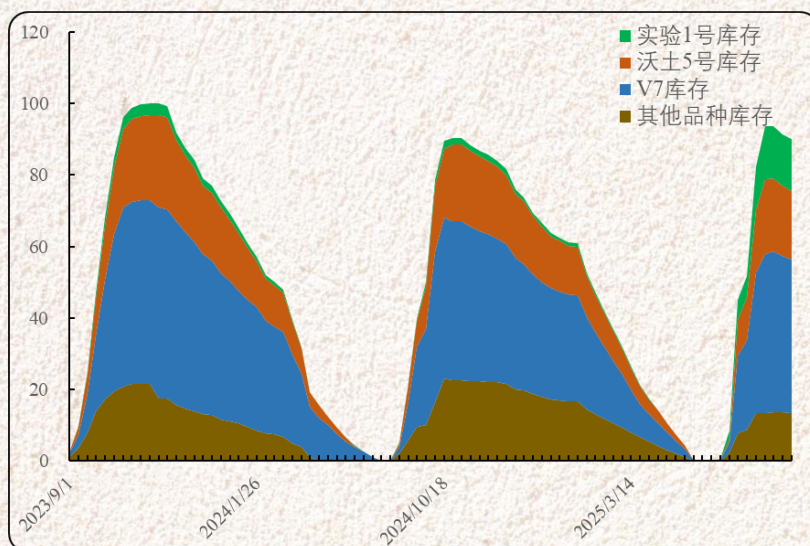


图3. 新华·围场马铃薯库存指数走势图

数据来源：新华指数研究院

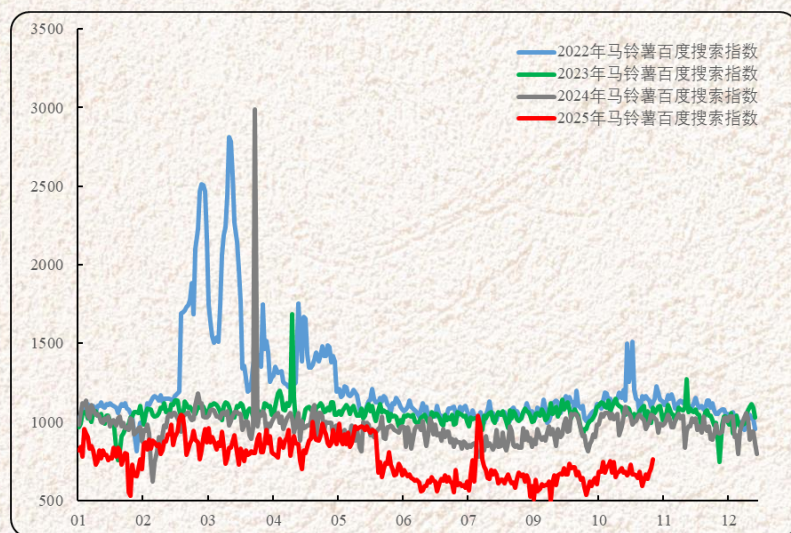


图4. 近三年马铃薯百度搜索指数走势图

数据来源：百度指数

现阶段马铃薯等软糯食材消费增量，带动马铃薯互联网搜索指数于近期持续攀升，同期围场库存薯走货相对顺畅且价格上行。截至11月6日，马铃薯百度搜索指数七日线为667.14点，周度内累计上涨28.93%。





## ➤ 围场初级薯制品行情分析

处于国际国内初级薯制品集中生产季，欧亚大陆上加工商品薯收购价低位且加工产能扩容。叠加国内初级薯制品库存高位，导致围场乃至全国初级薯制品出厂价持续震荡下滑。截至2025年11月7日，围场马铃薯淀粉出厂价为6150.00元/吨，环比持稳，同比下跌13.38%；围场马铃薯全粉出厂价为10542.86元/吨，环比下跌1.60%，同比下跌20.22%。

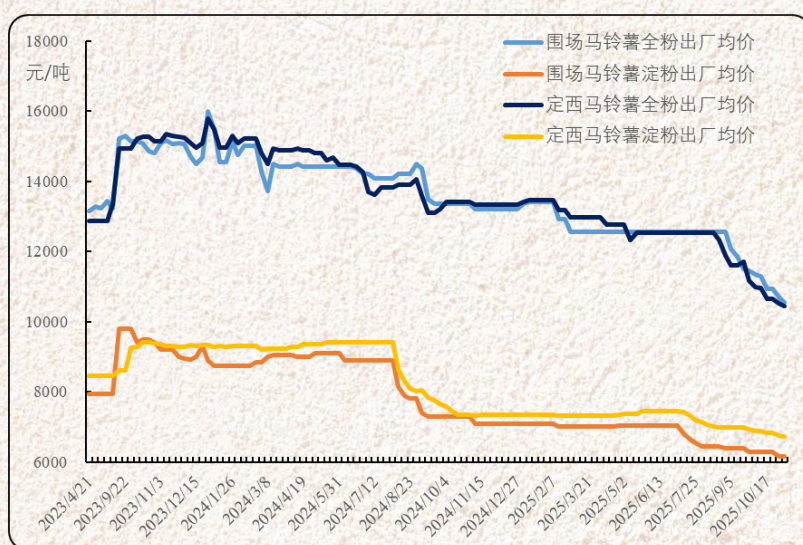


图5. 近两年围场初级薯制品周度均价走势图

数据来源：围场满族蒙古族自治县人民政府、新华指数研究院

新华指数研究院农业市场研究中心预测，气温下降后餐饮消费有所增量带动食品企业采购意愿有所复苏，年底前围场乃至全国初级薯制品出厂价有望止跌企稳。







## 免责声明：

新华指数负责开发、管理和运维新华社旗下全部指数及其衍生品，是国内指数研究、发布、推广及运营等全流程的专业机构。本报告由中国经济信息社与围场满族蒙古族自治县人民政府共同编发。

编制者对本报告取自公开来源信息的准确性和完整性不作任何保证。本报告所载的资料、意见及推测仅反映本报告最初出具日的观点和判断。在不同时期因使用不同假设和标准，采用不同观点和分析方法，致使中国经济信息社与围场满族蒙古族自治县人民政府发出与本报告所载意见、评估及预测不一致的研究报告，对此中经社与围场满族蒙古族自治县人民政府可不发出特别通知。在任何情况下，本报告中的信息或所表述的意见并不构成对任何人的投资建议，也没有考虑到客户特殊的投资目标、财务状况或需求。客户应考虑本报告中的任何意见或建议是否符合其特定状况。若有必要应寻求专家意见。本报告所载的资料、工具、意见及推测仅供参考。

本报告版权为中国经济信息社与围场满族蒙古族自治县人民政府共同所有。未经中国经济信息社与围场满族蒙古族自治县人民政府书面同意，任何机构和个人不得以任何形式翻版、复制、发布、转发或引用本报告的任何部分。如征得中国经济信息社与围场满族蒙古族自治县人民政府同意进行引用、刊发的，需在允许的范围内使用，并注明出处为“中国经济信息社”和“围场满族蒙古族自治县人民政府”，且不得对本报告进行任何有悖原意的引用、删节和修改。若中国经济信息社与围场满族蒙古族自治县人民政府以外的机构向其客户发放本报告，则由该机构独自为此发送行为负责，中国经济信息社与围场满族蒙古族自治县人民政府对此等行为不承担任何责任。本报告同时不构成中国经济信息社与围场满族蒙古族自治县人民政府向发送本报告的机构之客户提供的投资建议。

如未经中国经济信息社与围场满族蒙古族自治县人民政府授权，私自转载或者转发本报告，所引起的一切后果及法律责任由私自转载或转发者承担。中国经济信息社与围场满族蒙古族自治县人民政府将保留随时追究其法律责任的权利。







中经社

中国经济信息社

作者：张保贺 数据校审：陈 嘉

编辑：汪伟坚 审核：王洪波

电话：010-88052662

邮箱：zhangbaohe@xinhua.org

联系地址：北京市西城区宣武门外大街甲1号

环球财讯中心A座



## 新华·中国（围场） 马铃薯仓储物流指数周报



扫码关注了解更多资讯