



# 月报

## 新华·中盐 系列价格指数 (2025.10.01-10.31)



中经社



CNSIG  
中盐集团

# 新华·中盐系列价格指数月报

第 71 期 (2025.10.01-10.31)

## ☆ 指数简介

新华·中盐系列价格指数由中国经济信息社、中国盐业集团有限公司共同发布，由新华指数研究院编制并运营。根据编制规则，指数以 2018 年 1 月为基期，基点 1000 点，旨在客观反映超市渠道食用盐和两碱工业盐市场价格走势，为市场提供定价参考与决策支持。

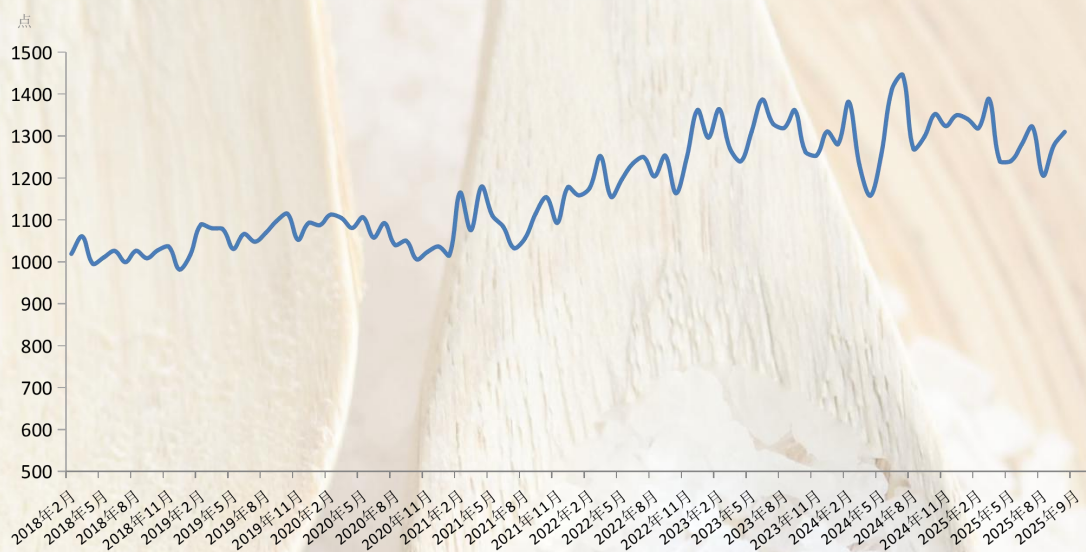
## ☆ 本期概要及市场运行情况简析

本期新华·中盐食用盐（商超）价格指数报 1310.10 点，较上期（2025 年 9 月）上涨 32.34 点，涨幅 2.53%；较基期（2018 年 1 月）上涨 310.10 点，涨幅 31.01%；较周期内最高点 1445.75 点（2024 年 7 月）下跌 135.65 点，跌幅 9.38%；较周期内最低点 981.91 点（2018 年 12 月）上涨 328.19 点，涨幅 33.42%。

新华·中盐两碱工业盐价格指数报 956.06 点，较上期（2025 年 9 月）下跌 1.00 点，跌幅 0.10%；较基期（2018 年 1 月）下跌 43.94 点，跌幅 4.39%；较周期内最高点 1736.66 点（2022 年 4 月）下跌 780.60 点，跌幅 44.95%；较周期内最低点 816.2 点（2020 年 8 月）上涨 139.86 点，涨幅 17.14%。



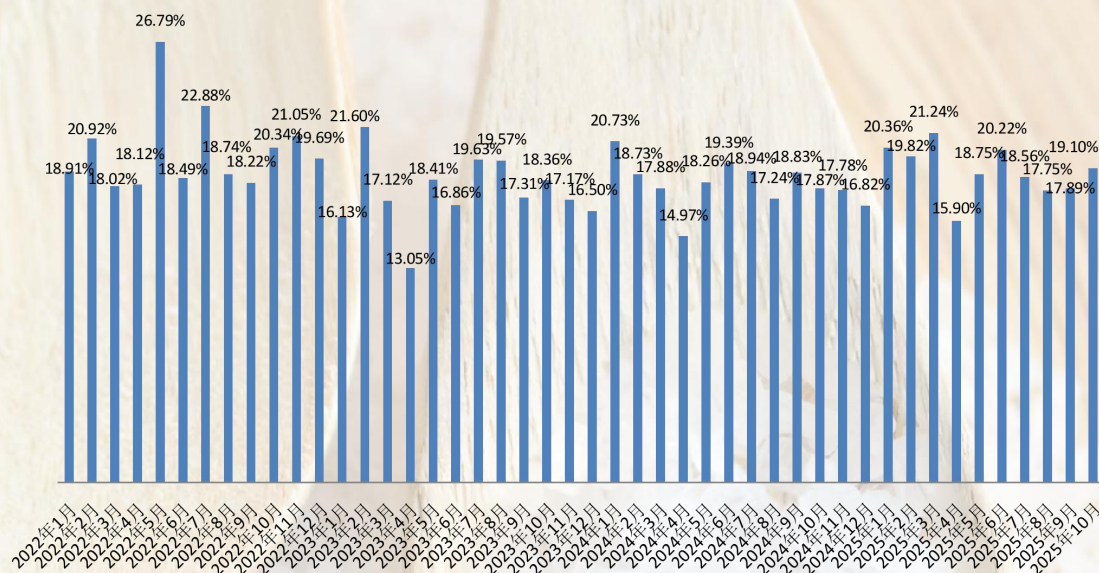
## 新华·中盐食用盐（商超）价格指数走势



数据来源：新华财经数据库

**新华·中盐食用盐（商超）价格指数报 1310.10 点，较上期（2025 年 9 月）上涨 32.34 点，涨幅 2.53%；较基期（2018 年 1 月）上涨 310.10 点，涨幅 31.01%；较周期内最高点 1445.75 点（2024 年 7 月）下跌 135.65 点，跌幅 9.38%；较周期内最低点 981.91 点（2018 年 12 月）上涨 328.19 点，涨幅 33.42%。**

## 2022 年以来低钠食用盐月度销售占比



数据来源：新华财经数据库

分城市来看，截至 2025 年 10 月，合肥、重庆、西安、兰州、银川、南宁、杭州、武汉、太原、西宁、贵阳超市销售食用盐均价较 2025 年 9 月上涨；济南超市销售食用盐均价较 2025 年 9 月持平；北京、上海、广州、哈尔滨、南昌、天津、乌鲁木齐、长春、拉萨、长沙、昆明、青岛超市销售食用盐均价较 2025 年 9 月下跌。



各城市商超渠道食用盐的价格走势

城市	本期价格 (单位: 元/斤)	较上期涨跌幅	较基期涨跌幅	低钠盐销售占比
北京	5.53	-0.18%	37.22%	30.51%
上海	8.28	-4.61%	41.78%	13.33%
广州	5.32	-4.14%	32.34%	35.44%
呼和浩特	4.55	-	41.30%	10.46%
合肥	3.05	1.67%	99.35%	10.88%
重庆	5.93	21.02%	80.79%	25.48%
哈尔滨	4.00	-16.84%	-10.51%	0.56%
西安	2.38	2.15%	3.03%	14.25%
南昌	5.19	-4.42%	86.02%	34.26%
兰州	4.52	9.44%	22.49%	16.50%
银川	3.61	1.69%	41.02%	20.54%
天津	3.97	-0.75%	13.43%	3.30%
南宁	3.20	1.91%	60.00%	6.72%
乌鲁木齐	7.29	-6.78%	89.84%	25.36%
南京	-	-	-	-
杭州	5.70	0.71%	78.68%	17.81%
武汉	3.68	0.82%	6.05%	8.04%
长春	3.19	-17.78%	-11.63%	16.46%
郑州	3.36	-	31.25%	16.90%
拉萨	1.91	-0.52%	3.24%	4.84%
太原	3.26	1.67%	29.70%	17.68%
长沙	4.86	-0.75%	-0.42%	0.00%
西宁	2.76	9.26%	-53.92%	0.00%
贵阳	5.45	16.17%	80.77%	24.53%
昆明	6.11	-1.13%	31.46%	22.71%
济南	4.59	0.00%	33.82%	14.95%
青岛	2.59	-2.53%	32.59%	29.94%

数据来源：新华财经数据库

注：1.由于并未获取 10 月南京商超相关数据，本月地方相关数据均暂以“-”替代。

2.由于未能获取上月（2025 年 9 月）呼和浩特、郑州商超相关数据，本月地方涨跌数据均暂以“-”替代。

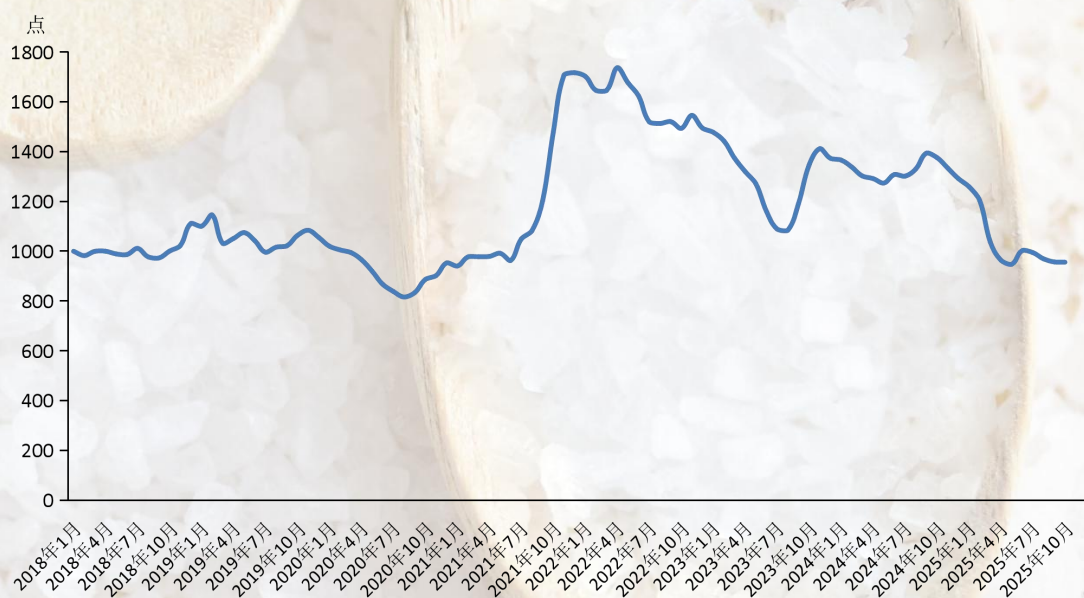
分价格区间来看，本期超市食用盐销售单价在 5 元/斤以上的城市有 9 个，分别是北京、上海、广州、重庆、南昌、乌鲁木齐、杭州、贵阳、昆明；超市食用盐销售单价在 4-5 元/斤之间的城市有 5 个，分别是呼和浩特、哈尔滨、兰州、长沙、济南；超市食用盐销售单价在 3-4 元/斤之间的城市有 8 个，分别是合肥、



银川、天津、南宁、武汉、长春、郑州、太原；超市食用盐销售单价在 3 元/斤以下的城市有 4 个，分别是西安、拉萨、西宁、青岛。

低钠盐销售方面，2025 年 10 月份超市渠道销售低钠盐占比超过 15%的城市为北京、广州、重庆、南昌、兰州、银川、乌鲁木齐、杭州、长春、郑州、太原、贵阳、昆明、青岛。

### 新华·中盐两碱工业盐价格指数



数据来源：新华财经数据库

本期新华·中盐两碱工业盐价格指数报 956.06 点，较上期（2025 年 9 月）下跌 1.00 点，跌幅 0.10%；较基期（2018 年 1 月）下跌 43.94 点，跌幅 4.39%；较周期内最高点 1736.66 点（2022 年 4 月）下跌 780.60 点，跌幅 44.95%；较周期内最低点 816.2 点（2020 年 8 月）上涨 139.86 点，涨幅 17.14%。



分区域来看，2025 年 10 月安徽、江苏、江西、河北、青海、云南、天津两碱工业盐出厂价格较 2025 年 9 月上涨；湖北两碱工业盐出厂价格较 2025 年 9 月持平；陕西、河南、重庆、新疆、山东、湖南、四川两碱工业盐出厂价格较 2025 年 9 月下跌。

各省份两碱工业盐价格走势

省份	本期价格 (单位：元/吨)	较上期涨跌幅	较基期涨跌幅
陕西	253.32	-0.53%	19.82%
安徽	257.50	1.15%	13.06%
江苏	214.32	2.15%	-29.60%
湖北	215.00	0.00%	-8.51%
江西	273.39	1.72%	20.32%
河南	301.80	-0.17%	30.21%
重庆	232.52	-0.95%	-30.46%
新疆	199.28	-5.63%	94.87%
河北	199.79	1.84%	8.58%
山东	215.80	-0.26%	-10.08%
湖南	275.00	-1.08%	-10.42%
青海	97.00	5.43%	-33.10%
云南	360.80	2.44%	-33.87%
四川	275.00	-6.78%	-52.59%
辽宁	-	-	-100.00%
天津	233.03	0.41%	-46.43%
宁夏	205.00	-	-47.44%

数据来源：新华财经数据库

注：1.由于 10 月辽宁地区未产生发货交易，本月地方数据暂以“-”替代。

2.由于未能获取上月（2025 年 9 月）宁夏相关数据，本月地方涨跌数据均暂以“-”替代。

分价格区间来看，本期两碱工业盐单价在 300 元/吨及以上的地区有 2 个，分别是河南、云南；两碱工业盐单价在 300 元/吨以下的地区有 14 个，分别是陕西、安徽、江苏、湖北、江西、重庆、新疆、河北、山东、湖南、青海、四川、天津、宁夏。



十月份我国原盐市场整体延续前期平稳运行态势，供需格局保持良性发展。

从供应端看，海盐产区大规模秋季扒盐工作持续推进，产量稳步提升，市场现货供应持续增长，企业库存水平逐步攀升至高位。井矿盐方面，主要产区装置负荷始终保持高位，整体供应规模稳定且充裕，仅少量地区因存在设备检修工作，区域内盐企产量小幅降低。湖盐市场则以销定产，供需基本平衡，局部受环保因素影响供应略有收紧。需求方面，下游两碱行业基本保持刚性采购节奏，新增产能的逐步释放为原盐需求注入新动力，部分区域采购意愿有所增强。全月工业盐价格虽有微幅回调，但市场成交重心在充足供应与刚性需求的博弈下基本稳定。

具体来说，月内海盐市场在秋季产盐的主动增量下，现货货源储备充足，尽管月中部分地区经历短暂降雨，但整体生产节奏未受太多影响，河北、天津及山东等主产区秋扒工作有序推进。在需求端，虽下游化工行业利润空间承压，但两碱企业的开工率始终保持高位运行，并通过积极的出货管理和灵活的经营策略，高效促进企业库存流转，在避免市场积压风险的同时，进一步激活了市场交易活力，加快了货物流通速度。市场成交以合约执行为主，刚性需求保障市场难以因投机行为而产生剧烈波动，确保市场交易价格的平稳健康运行。后市来看，伴随秋扒工作陆续结束，市场关注点将从供给增量转向库存消化与需求潜力释放，预计海盐价格抗跌韧性将逐步显现，短时间内将在当前区间内保持稳固。

井矿盐方面，全国主要矿盐生产装置保持高负荷运行，华北、华东、华中及西北等主产区供应稳定，仅陕西、四川部分区域盐企按计划执行装置检修安排，地区产能较前期有所下降，货源供应阶段性偏紧，在低库存背景下，区域内盐企



市场交易活力温和上扬，成交价格灵活上调。相比之下，本月市场需求端稍显疲软，下游两碱行业（烧碱和纯碱）表现不佳，企业停车检修情况增多，对原盐的采购多以刚性需求为主，缺乏增长动力。叠加煤炭价格的持续上涨加大井矿盐企业的生产成本，企业利润空间不断受到挤压，普遍存在较强的调涨意愿，但下游对高价货源抵触情绪明显，市场高成交价格或持续博弈。综合来看，若需求端短期内未见明显改善，市场仍将延续低位盘整的格局。

本月湖盐市场展现出稳健运行的态势，供需关系较前期变动不大。供应方面，湖盐企业持续发挥“以销定产”策略的积极作用，通过精准调控生产节奏，对企业自身库存实现有效优化，确保市场供应有序。其中青海地区在月底面对局部的环保检查时，产量虽出现短暂调整，但市场供应整体依然保持良好，未出现明显波动。需求侧月内呈现积极迹象，下游采购节奏虽以合约为主，但整体需求保持稳定，随着部分下游企业检修装置复产，采购活动趋于活跃。目前市场基本面运行稳健，短期内湖盐市场将继续保持稳中向好的发展态势。

下游纯碱方面，十月份国内纯碱市场整体呈现供需宽松、成本支撑增强的运行特征。在供给端，部分企业因成本压力或临时设备检修出现减产情况，同时在新增产能投放背景下，市场交易情绪不高，碱企长期供给压力仍较大。需求方面，重碱需求总体平稳，浮法玻璃日熔量维持稳定，光伏玻璃产线继续投产带来一定支撑；轻碱需求则表现分化，部分下游存在逢低补库行为，但整体采购情绪仍偏谨慎。库存方面，碱企库存持续累积，中下游补库行为顺畅。细分来看，重碱需求在浮法玻璃产线稳定运行及光伏玻璃产线持续投产的支撑下表现相对稳固，轻



碱需求则逢低积极补库，虽新兴的碳酸锂等领域为市场带来一定增量，但市场供需过剩格局仍存，交易价格小幅波动。

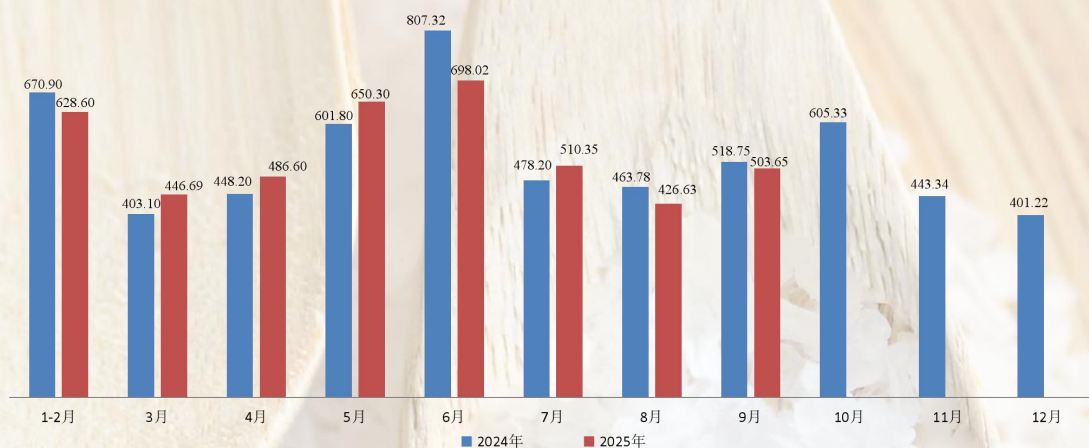
10月国内液碱市场整体在高位区间实现稳固运行。尽管“金九银十”旺季接近尾声，市场观望情绪有所增加，但下游需求依然坚实：主力氧化铝行业生产保持稳定，且个别新增产能的释放为需求注入新的动力，同时造纸、化纤等行业负荷的稳步提升也有效承接了市场供应，月内采购量同步增长。临近月底，部分地区碱企进行一定的装置检修安排，市场交投节奏有所放缓，在综合因素作用下，市场供需以平稳为主。

片碱方面，10月国内片碱市场呈现微幅波动格局。从供应端来看，10月上旬，西北地区部分企业进行设备检修工作，短时间内产能降低，供应收紧对价格形成一定支撑。自中旬起，前期检修企业集中复产，加之个别新增产能开始释放，导致区域市场供应量明显增加，价格稍有回调。分地区来看，华北、华东及西南等地企业整体开工稳定，货源供应充足。需求方面表现略有平淡，氧化铝行业虽维持正常生产，但多以执行固定合约为准，现货采购积极性一般，局部地区采购价格出现下调，对片碱市场的支撑力度较9月有所减弱。非铝行业延续刚需采购模式，企业多即采即用，未见大规模备货行为。整体来看，本月片碱市场货源供应由月初的局部偏紧逐步转向全面宽松，对价格支撑力度显著减弱，市场观望情绪上升，成交价格小幅承压。



## ➤ 市场综述：

### 1. 原盐产量

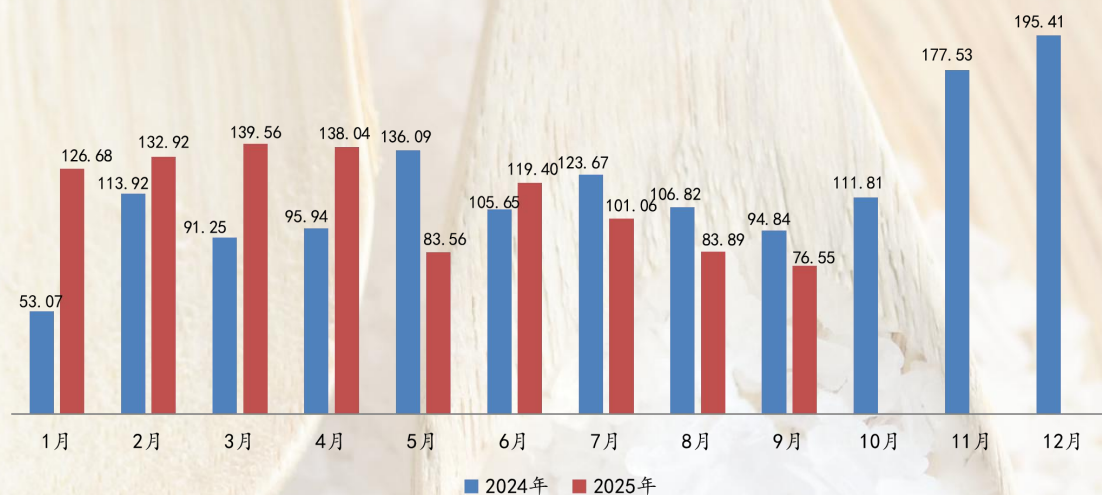


2024 - 2025 年度中国原盐产量统计 (单位: 万吨)

数据来源：国家统计局

国家统计局公布数据显示，2025 年 9 月中国原盐产量为 503.65 万吨，同比下跌 15.10 万吨，跌幅 2.91%。2025 年以来累计生产 4350.84 万吨，同比下跌 41.22 万吨，跌幅 0.94%。

## 2. 原盐进口量



2024 - 2025 年度中国原盐进口量统计 (单位: 万吨)

数据来源: 海关总署

海关总署公布数据显示, 2025 年 9 月中国原盐进口量为 76.55 万吨, 同比下跌 18.29 万吨, 跌幅 19.28%。2025 年以来累计进口量 1001.66 万吨, 同比上涨 80.42 万吨, 涨幅 8.73%。



### 3. 原盐出口量

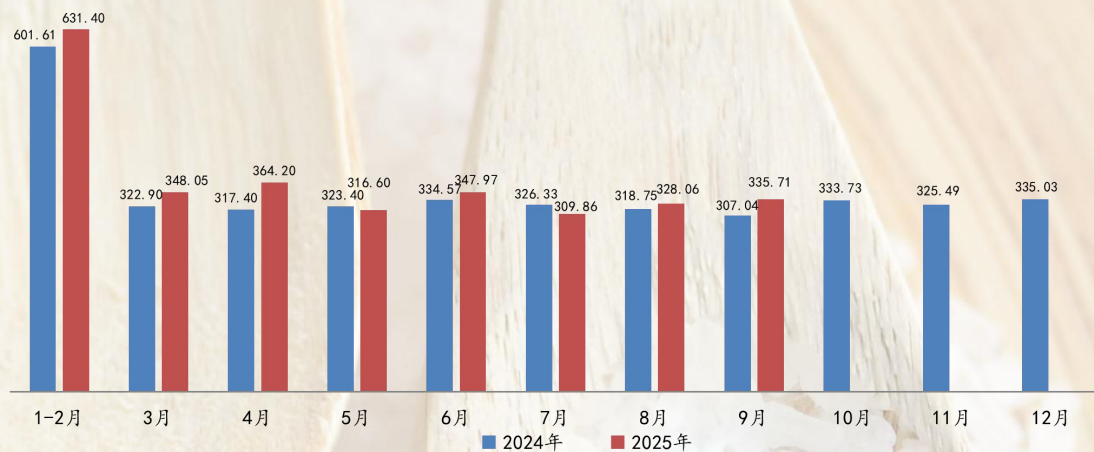


2024 - 2025 年度中国原盐出口量统计 (单位: 万吨)

数据来源: 海关总署

海关总署公布数据显示, 2025 年 9 月中国原盐出口量为 12.75 万吨, 同比上涨 4.74 万吨, 涨幅 59.22%。2025 年以来累计出口量 52.13 万吨, 同比上涨 22.10 万吨, 涨幅 73.60%。

#### 4. 纯碱产量



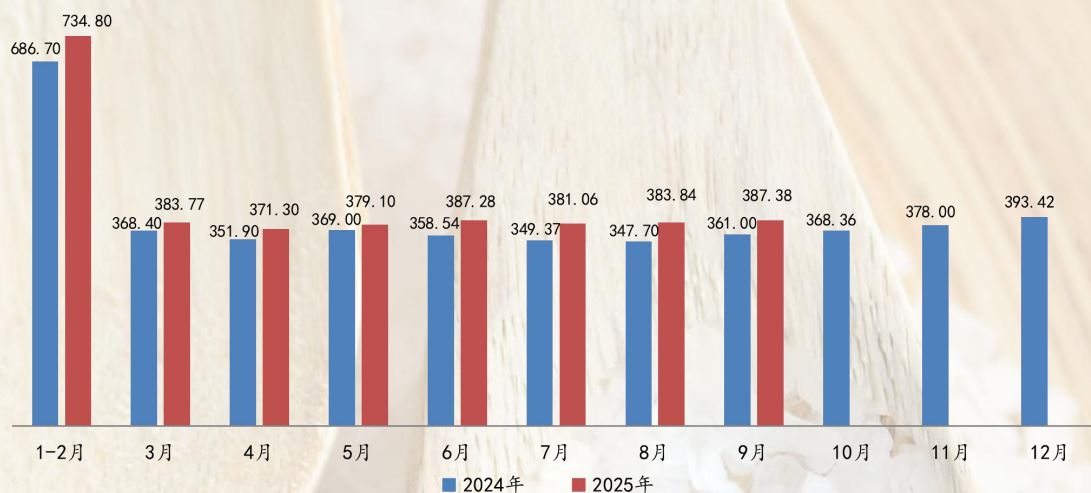
2024 - 2025 年度中国纯碱产量统计 (单位: 万吨)

数据来源: 国家统计局

国家统计局公布数据显示, 2025 年 9 月中国纯碱产量为 335.71 万吨, 同比上涨 28.67 万吨, 涨幅 9.34%。2025 年以来累计生产 2981.85 万吨, 同比上涨 129.85 万吨, 涨幅 4.55%。



## 5. 烧碱产量



2024 - 2025 年度中国烧碱产量统计 (单位: 万吨)

数据来源: 国家统计局

国家统计局公布数据显示, 2025 年 9 月中国烧碱产量为 387.38 万吨, 同比上涨 26.38 万吨, 涨幅 7.31%。2025 年以来累计生产 3408.52 万吨, 同比上涨 215.91 万吨, 涨幅 6.76%。

## ➤ 行业资讯：

### 盐业资讯

● 10月16日，由中盐集团主办的“摒弃内卷 竞合共赢”全国盐业企业座谈交流会在乌鲁木齐举行，会议深入学习贯彻党中央、国务院关于综合整治“内卷式”竞争的决策部署，紧密结合盐行业实际，广泛凝聚共识，提出务实举措，促进盐行业“摒弃内卷 竞合共赢”专项行动向纵深推进。中盐集团党委书记、董事长李耀强，中盐股份公司党委副书记、总经理范志，江苏盐业、贵州盐业、内蒙盐业、鲁银投资、安徽盐业等17家盐业企业负责同志出席会议。（来源：中盐集团有限公司）

● 10月16日，2025“健康中国 减盐行动”主题会议暨中盐天山湖盐新产品发布会在乌鲁木齐顺利举行。会议发布了《新华·中盐减盐健康指数报告（2025）》及中盐天山湖盐系列新产品，引起广泛关注。中盐集团党委书记、董事长李耀强，国务院国资委新闻中心副主任张义豪，新疆人民政府办公厅副厅级干部李建勇，新华社品牌工作办公室副主任张洪河，新疆塔城地委副书记、行署专员阿依丁·托留汗，新疆国资委党委委员、副主任杨坤，新疆卫生健康委员会二级巡视员张宏苗，北京大学临床医学高等研究院副院长、北京大学临床研究所常务副所长武阳丰等出席会议。（来源：中盐集团有限公司）

● 10月16日，2025“健康中国 减盐行动”主题会议暨中盐天山湖盐新产品发布会在乌鲁木齐顺利举行。会议发布了《新华·中盐减盐健康指数报告（2025）》及中盐天山湖盐系列新产品，引起广泛关注。中盐集团党委书记、董事长李耀强，国务院国资委新闻中心副主任张义豪，新疆人民



政府办公厅副厅长级干部李建勇，新华社品牌工作办公室副主任张洪河，新疆塔城地委副书记、行署专员阿依丁·托留汗，新疆国资委党委委员、副主任杨坤，新疆卫生健康委员会二级巡视员张宏苗，北京大学临床医学高等研究院副院长、北京大学临床研究所常务副所长武阳丰等出席会议。（来源：中盐集团有限公司）

- 10月18日至19日，李耀强到新疆维吾尔自治区巴音郭楞蒙古自治州库尔勒市调研，实地考察新疆食盐市场和新型肥料项目情况。李耀强分别听取了中盐新疆、中盐红四方肥业公司有关工作情况汇报，对取得的成效给予肯定，强调要深入学习贯彻习近平总书记在听取自治区党委和政府工作汇报时的重要讲话精神，主动服务中央赋予新疆的“五大战略定位”，结合区域资源禀赋和集团“十五五”规划，拓展在疆业务，打造特色产业。（来源：中盐集团有限公司）

- 10月20日，承担中盐天然碱项目建设的中盐（内蒙古）碱业有限公司增资扩股签约仪式在银川举行。中盐集团党委书记、董事长李耀强，山东海化集团党委书记、董事长孙令波，内蒙古蒙盐集团党委书记、董事长袁肃，诚通基金党委书记、董事长青雷，山东产权交易中心党委书记、董事长魏忠军，内蒙古联合交易控股集团党委委员、副总经理钮勇出席会议并致辞。此次增资扩股后，中盐（内蒙古）碱业有限公司注册资本金总额达到80亿元，其中，山东海化投资23.2亿元、占比29%，蒙盐投资公司投资8亿元、占比10%，国调基金二期投资8亿元、占比10%，中盐内蒙古化工同步增资至40.8亿元，占比51%。此次增资的顺利完成，标志着中盐（内蒙古）碱业在优化资本结构、降低财务成本、分散投资风险等方面迈出了坚实一步，



带来理念创新、技术突破和市场拓展的新机遇，为企业高质量发展奠定良好基础。（来源：中盐集团有限公司）

● 10月20日，中盐（内蒙古）碱业有限公司增资扩股合作签约仪式在银川市隆重举行。中盐集团、山东海化、蒙盐集团、国调基金各方股东代表出席签约仪式。蒙盐集团党委书记、董事长袁肃作为股东方代表出席，并致辞。签约仪式上，各方股东代表分别致辞后，中盐集团党委书记、董事长李耀强讲话。（来源：中盐集团有限公司）

● 10月20至21日，中盐集团党委书记、董事长李耀强赴定边县开展定点帮扶工作调研，出席定点帮扶工作座谈会并讲话。中盐集团党委委员、工会主席、党群工作部部长黄芳胜，定边县委、县政府有关负责同志参加座谈会。调研期间，李耀强一行先后赴定边展览馆、定边乳品公司、定边盐场红色教育基地、剪纸工厂、说书小剧场、玉米烘干压片项目基地、石光银治沙展馆实地考察调研，深入了解帮扶项目进展情况和帮扶成效。（来源：中盐集团有限公司）

● 10月23日，以“氢装上阵 盐续未来”为主题的第六届地下储库工程暨盐穴利用国际研讨会在南京隆重召开。中盐集团党委书记、董事长李耀强，中国煤炭地质总局党委书记贾春曲出席开幕式并致辞。他表示，中盐集团将坚持以科技创新推动产业创新，聚力建设盐穴领域原创技术策源地，系统重塑“深地空间”开发利用产业链与价值链，统筹推进储能、储氢、储氦及液流电池等多元业务布局，加快构建盐穴“多能并储”的全新发展格局。（来源：中盐集团有限公司）



● 10月24日，ESG中国·创新年会（2025）暨首届ESG国际博览会在京举办。国务院国资委党委原副书记、副主任邵宁，全国人大常委会委员、财政经济委员会副主任委员翁杰明，全国政协常委、全国政协农业和农村委员会副主任吴晓青，全国政协常委、人口资源环境委员会副主任钱智民，中国企业改革与发展研究会会长彭华岗等领导和嘉宾出席会议。中盐集团党委书记、董事长李耀强应邀出席会议，中盐股份公司党委副书记、总经理范志参加会议。（来源：中盐集团有限公司）

● 10月29日上午，由中盐金坛公司与江南大学共建的“盐+微生物联合研究中心”签约揭牌仪式在江苏无锡举行。中盐集团党委书记、董事长李耀强，江南大学党委书记吴正国，中国工程院院士、江南大学校长陈卫出席仪式并致辞，副校长刘龙主持仪式。（来源：中盐集团有限公司）

● 10月19日，中国绿色食品协会第五届会员代表大会暨第五届理事会第一次会议在北京友谊宾馆召开，中盐股份公司成功当选中国绿色食品协会第五届理事会副会长单位，中盐股份公司总经理范志出席会议并当选副会长。多年来，中盐股份公司高度重视绿色食品开发推广工作，坚持将绿色食盐产品作为调整产品结构、强化质量管控、提升品牌竞争力的重要抓手，多款绿色食盐产品获得国家级奖项和消费者认可。下一步，中盐股份公司将以此次当选为契机，进一步引领盐行业加大绿色食用盐开发推广力度，作好绿色食品事业的倡导者、参与者和践行者，为广大消费者提供更多绿色、低钠、健康食盐产品，为中国绿色食品事业作出中盐贡献。（来源：中盐集团有限公司）



● 10月20日，巴彦淖尔市盐业公司与中国邮政集团巴市分公司“盐续动力，邮创辉煌”战略合作项目启动会在中国邮政集团巴市分公司召开。双方领导班子成员、相关部门负责人以及各旗县全体干部员工共同参会。此次签约是双方深化合作、共谋发展的一项重要举措，也是巴市盐业公司拓展服务网络、提升民生保障能力的关键举措。下一步，双方将借助战略合作，在渠道共享与业务协同、资源整合与价值共创、服务民生与担当责任等方面开展深度合作，通过合作实现资源共享、优势互补、协同发展，构建可持续、共赢的战略合作伙伴关系，共同提升双方在本地市场的影响力和服务能力，为巴彦淖尔市经济社会发展贡献力量。（来源：中盐集团有限公司）

● 10月28日，2024年，苏盐集团“盐穴大规模储氢关键技术研发”被列入江苏省前沿技术研发计划项目。日前，省科技厅、省国资委组织专家组到苏盐集团开展项目中期检查。苏盐集团总经理郭玉臣接待专家组一行，介绍集团生产经营、科技创新和项目开展情况。苏盐集团副总经理戴奇鸣，中国科学院武汉岩土力学研究所、南京大学、中国矿业大学、省安科院等联合单位研究人员参加检查会议。（来源：中盐集团有限公司）



附录 1：各城市食用盐均价表（单位：元 / 斤）

城市 日期	北京	上海	广州	呼和浩特	合肥	重庆	哈尔滨	西安	沈阳	福州
2018年1月	4.03	5.84	4.02	3.22	1.53	3.28	4.47	2.31	-	-
2018年2月	4.03	5.63	4.09	3.88	2.04	3.19	4.36	2.21	-	-
2018年3月	4.03	6.40	4.19	3.50	2.01	3.11	4.27	2.84	-	-
2018年4月	4.03	5.33	4.23	2.38	1.93	2.82	4.73	2.26	-	-
2018年5月	4.00	5.49	4.26	3.68	1.65	3.39	4.30	2.53	-	-
2018年6月	4.03	5.62	4.19	2.26	2.18	3.33	3.77	2.49	-	-
2018年7月	4.02	5.87	4.23	2.72	1.47	3.16	3.72	2.25	-	-
2018年8月	4.09	5.48	4.09	3.76	2.03	3.31	4.51	2.73	-	-
2018年9月	4.12	5.94	3.91	3.53	1.41	3.33	5.39	2.47	-	-
2018年10月	4.08	5.81	3.81	3.51	2.08	3.37	4.64	2.81	-	-
2018年11月	4.10	5.43	3.84	3.75	2.26	3.40	6.01	3.11	-	-
2018年12月	3.70	5.53	3.99	3.89	1.89	3.25	4.18	2.33	-	-
2019年1月	4.24	5.84	4.17	3.99	1.23	3.30	4.14	2.65	-	-
2019年2月	4.41	6.42	4.17	4.08	1.85	3.35	5.01	2.65	-	-
2019年3月	4.37	6.31	4.17	3.70	1.94	3.31	4.38	2.69	-	-
2019年4月	4.35	6.06	4.17	2.39	2.23	3.21	5.31	2.74	-	-
2019年5月	4.33	5.70	4.33	2.31	1.47	3.40	4.03	2.73	-	-
2019年6月	4.35	6.11	4.20	3.05	1.98	3.17	4.35	2.71	-	-
2019年7月	4.30	6.12	4.23	3.19	1.43	3.35	5.05	2.68	-	-
2019年8月	4.27	5.29	4.73	2.95	2.14	3.29	4.45	2.70	-	-
2019年9月	4.40	5.50	4.26	3.12	2.64	3.15	4.52	2.48	-	-
2019年10月	4.29	6.24	4.57	3.57	2.46	3.29	4.70	2.58	-	-
2019年11月	4.15	6.06	4.40	3.23	1.74	3.20	4.89	2.41	-	-
2019年12月	4.41	6.31	4.22	3.67	2.12	3.34	4.63	2.46	-	-
2020年1月	4.56	5.95	4.22	3.02	2.13	3.72	5.09	2.07	-	-
2020年2月	4.56	6.17	4.22	4.17	2.18	3.74	3.93	2.72	-	-
2020年3月	4.36	6.12	4.22	3.44	2.28	3.66	4.21	3.28	3.11	3.63
2020年4月	4.40	5.47	3.85	3.31	2.27	3.30	5.14	2.64	3.54	3.66
2020年5月	4.52	6.05	3.67	3.91	2.25	3.48	4.26	2.52	3.39	3.66
2020年6月	4.45	5.85	3.57	2.88	2.21	3.74	5.03	2.26	3.27	3.63
2020年7月	4.51	6.32	3.83	2.33	2.25	3.31	4.70	2.68	3.29	3.58
2020年8月	4.49	5.57	3.19	3.38	2.30	3.76	4.73	2.63	3.74	3.52
2020年9月	4.48	5.94	4.03	3.54	2.24	3.31	4.98	2.29	3.24	3.33
2020年10月	4.07	5.61	4.16	2.98	2.25	3.88	4.60	2.30	3.87	3.46
2020年11月	4.18	6.66	3.72	3.63	2.25	3.64	4.98	2.66	3.94	3.45
2020年12月	3.78	6.33	4.04	3.51	2.25	3.81	4.79	2.73	3.88	3.50
2021年1月	4.50	5.61	4.00	4.50	2.25	3.77	5.57	2.49	3.81	3.58
2021年2月	4.33	6.38	4.08	4.68	2.25	4.14	3.95	3.22	3.94	3.58
2021年3月	4.59	4.99	3.40	3.58	2.25	4.15	5.09	5.36	4.32	3.65
2021年4月	4.65	6.71	3.86	3.72	2.25	4.22	5.93	3.20	4.53	3.67
2021年5月	4.45	5.57	4.29	3.67	2.25	4.14	6.31	2.25	3.69	3.71
2021年6月	4.74	5.82	3.94	4.57	2.25	4.24	5.68	3.26	4.57	3.84
2021年7月	4.12	4.87	3.86	3.81	2.25	3.85	4.82	3.43	3.97	3.85
2021年8月	3.99	6.26	3.44	2.31	2.25	3.91	4.13	3.66	3.82	3.86
2021年9月	4.74	6.88	3.66	3.69	2.25	3.91	5.09	2.96	3.84	3.71



城市 日期	北京	上海	广州	呼和浩特	合肥	重庆	哈尔滨	西安	沈阳	福州
2021年11月	4.48	5.53	3.35	5.11	2.25	3.77	5.27	3.08	4.34	3.89
2021年12月	4.76	6.70	3.90	4.48	2.25	3.92	4.35	3.26	4.51	3.82
2022年1月	4.98	6.47	3.76	4.74	2.48	3.75	4.88	3.56	4.33	3.53
2022年2月	5.08	6.34	3.33	5.23	2.59	4.79	5.49	4.35	3.92	3.57
2022年3月	4.99	6.66	4.63	4.78	2.58	4.50	5.42	3.04	4.68	3.56
2022年4月	5.14	5.51	3.27	5.02	2.60	4.31	5.43	3.56	4.43	3.55
2022年5月	5.04	5.91	3.94	5.08	2.51	5.01	5.28	3.15	3.45	3.59
2022年6月	5.07	5.89	4.15	5.32	2.58	4.77	4.76	3.60	5.12	3.57
2022年7月	5.07	7.02	4.75	5.47	2.59	4.38	4.67	3.43	4.51	3.58
2022年8月	4.86	6.41	2.98	5.09	2.60	4.69	5.49	3.28	3.94	3.61
2022年9月	5.02	6.09	4.67	4.78	2.69	4.23	4.79	2.96	5.13	3.64
2022年10月	4.78	5.60	4.43	4.86	2.69	5.00	4.57	3.62	4.42	3.71
2022年11月	4.99	6.61	4.41	4.86	2.67	4.70	5.43	3.41	3.99	3.54
2022年12月	5.08	7.27	4.79	5.25	2.64	4.82	5.14	3.58	4.54	3.58
2023年1月	5.18	7.07	5.14	5.21	2.70	4.71	5.36	3.09	6.56	3.51
2023年2月	5.24	6.11	4.52	5.45	2.73	5.08	5.35	6.07	6.26	3.45
2023年3月	5.27	6.24	3.44	3.37	2.74	5.00	5.46	4.88	3.98	3.44
2023年4月	5.49	6.95	3.30	4.39	2.71	4.15	5.51	3.27	6.46	3.43
2023年5月	5.31	7.59	4.87	4.78	2.66	5.22	4.54	3.76	6.12	3.48
2023年6月	5.27	7.09	4.46	4.45	2.55	5.24	4.85	4.27	5.51	3.37
2023年7月	5.24	7.39	4.75	5.10	2.59	4.80	4.41	3.65	4.88	3.37
2023年8月	5.36	7.56	3.36	4.03	2.83	4.81	4.69	3.32	6.08	4.29
2023年9月	5.04	7.42	4.97	3.80	2.59	4.69	4.78	5.32	5.37	4.00
2023年10月	4.51	5.89	3.86	3.83	2.60	5.30	5.09	3.60	5.37	5.07
2023年11月	4.73	6.26	3.25	2.63	2.52	5.78	4.75	3.61	5.37	5.07
2023年12月	5.11	8.74	4.35	4.11	2.47	4.90	5.40	4.80	5.37	5.07
2024年1月	4.47	7.03	3.98	5.03	2.62	4.19	4.64	2.40	-	-
2024年2月	5.40	9.77	4.28	6.17	2.65	4.83	6.84	2.47	-	-
2024年3月	4.88	6.79	4.73	5.05	2.61	4.77	3.68	2.49	-	-
2024年4月	5.04	5.91	2.91	4.92	2.55	3.90	3.56	4.16	-	-
2024年5月	5.28	8.47	4.76	3.70	2.56	4.83	3.59	1.97	-	-
2024年6月	5.14	7.00	5.62	4.45	2.65	4.75	3.62	3.56	-	-
2024年7月	5.14	6.62	4.89	2.50	2.62	4.27	3.71	2.86	-	-
2024年8月	5.05	6.14	2.96	4.06	2.67	4.50	3.61	2.57	-	-
2024年9月	5.19	6.39	5.95	4.03	2.67	4.45	3.68	2.87	-	-
2024年10月	4.89	7.00	5.61	3.41	2.70	4.78	3.58	2.91	-	-
2024年11月	4.96	7.69	3.01	4.18	2.68	4.83	3.58	2.74	-	-
2024年12月	5.18	7.87	4.14	3.19	2.71	4.84	3.64	2.63	-	-
2025年1月	5.28	7.59	5.68	4.29	2.82	4.62	3.58	2.85	-	-
2025年2月	5.31	6.22	5.74	4.48	2.87	4.88	5.54	2.21	-	-
2025年3月	5.19	8.40	6.07	4.23	2.87	5.37	3.73	2.90	-	-
2025年4月	5.24	6.67	2.43	4.24	2.93	4.66	3.93	2.50	-	-
2025年5月	5.38	5.60	5.30	4.18	2.85	5.48	5.08	2.96	-	-
2025年6月	5.61	6.96	5.70	4.49	2.94	5.63	5.39	2.66	-	-
2025年7月	5.55	8.55	3.61	-	3.08	5.57	4.10	2.77	-	-
2025年8月	5.50	7.27	2.53	4.61	3.00	5.38	4.58	2.59	-	-
2025年9月	5.54	8.68	5.55	-	3.00	4.90	4.81	2.33	-	-
2025年10月	5.53	8.28	5.32	4.55	3.05	5.93	4.00	2.38	-	-



城市 日期	南昌	兰州	银川	天津	石家庄	南宁	乌鲁木齐	南京	杭州	武汉
2018年1月	-	-	-	-	-	-	-	-	-	-
• • •	-	-	-	-	-	-	-	-	-	-
2020年3月	2.79	-	-	-	-	-	-	-	-	-
2020年4月	3.06	3.69	2.56	-	-	-	-	-	-	-
2020年5月	2.96	3.47	2.76	-	-	-	-	-	-	-
2020年6月	3.01	3.44	2.33	3.50	3.22	2.00	3.84	2.87	3.19	3.47
2020年7月	3.01	3.90	2.31	3.71	3.30	2.09	3.84	2.68	3.84	3.55
2020年8月	3.22	3.54	2.30	4.28	3.51	2.78	3.84	2.64	3.43	3.51
2020年9月	3.25	3.48	2.34	3.96	3.02	2.56	3.56	2.25	3.99	3.49
2020年10月	2.50	3.32	2.29	3.06	3.01	2.24	3.13	2.86	3.12	3.52
2020年11月	2.44	3.45	2.31	4.47	3.09	2.42	3.85	3.31	3.29	3.49
2020年12月	2.44	3.56	2.32	3.92	3.13	2.41	3.12	3.31	3.43	3.43
2021年1月	2.51	3.49	2.21	3.73	2.99	2.31	1.24	2.34	3.55	3.47
2021年2月	2.84	3.56	2.10	3.86	3.33	2.59	3.17	3.83	5.13	4.29
2021年3月	2.70	3.92	3.08	3.89	3.35	2.45	3.74	3.02	3.85	3.46
2021年4月	2.73	3.56	2.52	4.50	2.63	2.30	4.05	5.37	3.35	3.45
2021年5月	2.81	3.73	2.99	3.57	3.27	2.49	4.00	3.84	3.89	3.49
2021年6月	3.03	3.51	3.39	3.69	3.24	2.23	3.38	2.31	3.46	3.49
2021年7月	2.98	4.55	3.05	4.13	3.15	2.30	3.91	2.23	3.54	3.48
2021年8月	2.99	4.25	2.81	4.01	3.16	2.22	4.01	2.31	3.32	3.52
2021年9月	3.27	4.16	2.88	3.74	3.27	2.16	3.19	2.59	3.83	3.45
2021年10月	3.06	4.28	2.76	3.80	3.18	2.19	3.75	2.29	3.28	3.46
2021年11月	2.58	3.87	2.85	4.04	3.10	2.93	4.63	2.42	3.77	3.45
2021年12月	2.55	3.91	2.98	3.70	3.12	2.85	4.29	2.42	5.95	3.23
2022年1月	2.90	4.09	3.10	3.79	3.23	2.30	4.28	3.40	4.86	3.29
2022年2月	3.18	4.10	3.40	4.71	3.28	2.41	4.69	3.35	3.86	3.26
2022年3月	4.31	4.50	3.24	4.07	3.27	2.30	4.75	5.05	3.84	3.32
2022年4月	4.06	4.14	3.33	4.44	3.33	2.40	4.08	2.54	4.18	3.36
2022年5月	4.45	3.44	2.77	3.92	3.22	2.41	4.25	2.66	6.08	3.38
2022年6月	4.18	4.10	3.30	3.99	3.31	2.47	4.20	2.96	6.77	3.35
2022年7月	4.24	4.10	3.18	4.30	3.04	2.45	4.58	2.44	6.37	3.42
2022年8月	3.71	4.31	2.96	4.34	3.15	2.32	4.58	3.37	6.47	3.36
2022年9月	3.73	4.52	2.89	4.49	3.19	2.32	4.58	3.48	6.61	3.44
2022年10月	4.37	4.52	3.40	4.75	3.26	2.62	4.58	3.04	6.52	3.44
2022年11月	4.04	4.44	3.43	4.46	3.26	2.38	4.58	4.66	6.54	3.47
2022年12月	4.24	5.30	3.05	4.55	3.51	2.65	4.72	7.30	6.85	3.49
2023年1月	4.58	4.57	2.77	4.88	3.55	2.73	4.33	3.27	6.85	3.48
2023年2月	4.50	4.39	3.72	4.31	3.49	4.89	4.79	5.51	6.84	3.43
2023年3月	4.20	4.24	3.38	5.20	4.19	5.09	5.01	2.42	6.84	3.43
2023年4月	4.09	4.77	3.55	3.93	3.48	2.65	5.44	3.49	6.63	3.44
2023年5月	4.18	4.72	3.04	4.42	4.26	2.97	6.80	3.37	6.48	3.42
2023年6月	4.40	4.20	3.83	4.47	3.60	2.80	5.94	4.48	8.57	3.43
2023年7月	4.62	4.55	3.46	4.79	3.56	2.49	6.22	4.13	6.53	3.45
2023年8月	5.00	4.61	4.02	4.45	3.55	2.77	6.24	4.34	6.96	3.49
2023年9月	5.08	5.21	5.53	4.82	3.47	2.65	5.58	4.19	7.33	3.86
2023年10月	3.79	4.84	4.04	3.37	3.44	2.49	5.29	4.51	7.54	3.75
2023年11月	4.87	5.05	3.48	5.07	5.07	1.77	4.46	4.58	7.54	3.61
2023年12月	3.89	5.35	3.30	4.47	3.44	2.30	4.76	3.37	7.54	3.59



城市 日期	南昌	兰州	银川	天津	石家庄	南宁	乌鲁木齐	南京	杭州	武汉
2024年1月	4.60	5.65	3.49	4.73	3.45	1.35	6.58	5.23	6.41	3.60
2024年2月	4.84	5.26	3.21	4.80	3.54	2.12	8.73	3.29	6.99	3.63
2024年3月	4.52	5.35	3.45	4.66	3.45	3.31	6.18	-	6.18	3.61
2024年4月	3.90	4.45	3.17	4.76	3.53	4.22	5.67	-	6.23	3.59
2024年5月	3.31	4.97	3.61	5.02	3.46	3.80	6.55	12.57	5.02	3.57
2024年6月	4.09	4.89	3.56	4.97	3.58	3.83	6.79	6.29	5.79	3.56
2024年7月	3.93	4.67	3.51	4.72	3.63	4.37	7.27	9.37	5.68	3.53
2024年8月	3.82	5.35	3.36	4.51	3.64	1.84	7.00	5.98	5.64	3.52
2024年9月	4.65	4.27	3.66	4.84	3.75	2.55	3.67	2.93	5.74	3.55
2024年10月	4.41	4.43	3.44	4.75	3.67	2.85	6.07	4.81	5.68	3.57
2024年11月	4.44	5.06	3.40	4.61	-	2.28	6.72	6.61	5.56	3.58
2024年12月	4.41	4.37	3.67	4.68	-	2.79	6.26	5.85	5.64	3.55
2025年1月	4.55	4.78	3.67	4.52	-	2.75	5.68	3.14	5.75	3.54
2025年2月	4.41	4.47	3.67	5.17	-	2.79	6.33	2.50	6.01	3.86
2025年3月	4.55	4.65	3.79	4.68	-	3.28	6.49	2.50	6.36	3.51
2025年4月	4.70	4.74	3.71	3.90	-	2.79	3.35	3.27	6.78	4.73
2025年5月	4.52	4.61	3.70	4.33	-	3.56	4.89	-	5.98	3.43
2025年6月	4.69	4.23	3.58	4.35	-	2.88	4.66	3.21	5.88	3.46
2025年7月	5.35	4.36	3.65	4.18	-	3.01	4.81	3.44	5.74	3.69
2025年8月	5.28	4.04	3.56	4.17	0.00	2.95	7.11	-	5.68	3.67
2025年9月	5.43	4.13	3.55	4.00	0.00	3.14	7.82	3.36	5.66	3.65
2025年10月	5.19	4.52	3.61	3.97	0.00	3.20	7.29	-	5.70	3.68



日期	城市	长春	郑州	拉萨	太原	长沙	西宁	贵阳	昆明	济南	青岛
2018年1月		-	-	-	-	-	-	-	-	-	-
•••		-	-	-	-	-	-	-	-	-	-
2020年7月		3.61	2.56	1.85	-	-	-	-	-	-	-
2020年8月		3.08	1.38	1.94	-	-	-	-	-	-	-
2020年9月		3.17	1.39	1.94	-	-	-	-	-	-	-
2020年10月		3.33	1.46	1.88	-	-	-	-	-	-	-
2020年11月		3.36	1.55	1.87	-	-	-	-	-	-	-
2020年12月		3.84	1.55	1.85	-	-	-	-	-	-	-
2021年1月		3.88	1.58	1.83	-	-	-	-	-	-	-
2021年2月		3.70	2.11	1.81	-	-	-	-	-	-	-
2021年3月		4.16	2.04	1.80	-	-	-	-	-	-	-
2021年4月		4.58	1.77	1.81	-	-	-	-	-	-	-
2021年5月		4.82	1.81	1.82	-	-	-	-	-	-	-
2021年6月		4.13	2.16	1.81	-	-	-	-	-	-	-
2021年7月		3.77	2.28	1.82	-	-	-	-	-	-	-
2021年8月		3.91	3.44	1.86	-	-	-	-	-	-	-
2021年9月		3.80	2.92	1.82	-	-	-	-	-	-	-
2021年10月		3.30	2.95	1.88	-	-	-	-	-	-	-
2021年11月		3.40	3.44	1.85	-	-	-	-	-	-	-
2021年12月		3.67	2.93	1.84	-	-	-	-	-	-	-
2022年1月		4.48	2.96	1.83	2.51	4.88	5.99	3.02	-	-	-
2022年2月		4.18	3.17	1.83	2.51	4.81	5.47	3.82	4.65	-	-
2022年3月		4.18	2.99	1.80	2.28	4.92	5.51	3.08	3.60	3.43	-
2022年4月		4.18	2.97	2.83	2.45	4.57	5.70	6.77	2.97	3.69	-
2022年5月		3.56	3.05	1.83	2.38	5.02	5.20	3.18	4.58	5.28	-
2022年6月		3.74	3.04	1.85	2.17	4.79	4.98	3.32	4.79	5.08	-
2022年7月		4.00	2.97	1.85	2.39	4.73	5.55	3.02	4.57	5.08	1.95
2022年8月		4.08	3.13	1.86	2.56	4.78	5.23	3.08	4.96	5.04	1.53
2022年9月		3.61	3.19	1.86	2.46	4.76	5.52	3.34	4.49	4.91	2.15
2022年10月		3.71	3.03	1.86	2.41	4.58	5.73	3.15	4.62	3.75	2.37
2022年11月		3.48	3.22	1.86	2.21	4.54	5.30	3.24	4.51	3.87	2.25
2022年12月		3.66	3.23	1.88	2.46	4.55	5.91	2.85	4.72	3.87	2.07
2023年1月		4.06	3.07	2.57	2.47	4.51	4.88	3.06	4.47	3.89	3.03
2023年2月		4.42	3.16	2.76	2.28	4.46	4.97	4.27	4.82	3.91	2.16
2023年3月		4.00	3.13	2.54	2.30	4.57	5.59	3.72	4.48	3.92	4.22
2023年4月		4.19	3.10	2.47	2.52	4.46	5.44	3.28	4.47	3.93	3.35
2023年5月		3.92	3.13	2.31	2.45	4.60	5.26	3.42	4.52	3.93	2.67
2023年6月		5.14	2.98	2.39	2.39	4.55	5.52	3.64	4.76	5.43	2.74
2023年7月		4.04	3.30	2.48	2.95	4.43	5.32	3.69	4.77	4.14	4.79
2023年8月		3.84	2.66	2.43	2.88	4.40	5.77	3.82	6.38	4.49	2.85
2023年9月		3.11	2.72	2.25	2.42	5.72	5.64	6.07	7.24	4.26	2.30
2023年10月		4.04	2.86	2.17	3.10	4.29	5.01	3.00	6.32	4.26	2.90
2023年11月		3.59	2.79	2.35	2.38	4.51	5.03	3.48	6.73	4.22	2.45
2023年12月		4.51	2.28	2.70	2.18	4.89	5.36	3.43	6.45	4.25	2.28



城市 日期	长春	郑州	拉萨	太原	长沙	西宁	贵阳	昆明	济南	青岛
2024年1月	4.45	2.83	1.97	2.82	5.89	4.05	3.91	6.75	4.32	2.45
2024年2月	5.54	2.86	1.97	2.50	5.36	4.85	3.66	6.91	4.34	2.46
2024年3月	5.18	3.65	1.94	2.23	4.91	5.02	3.31	6.77	4.35	2.43
2024年4月	4.96	2.84	1.95	3.16	4.64	4.76	3.77	6.70	4.35	2.45
2024年5月	4.14	2.60	1.94	3.03	4.92	5.74	6.40	7.15	4.43	2.22
2024年6月	4.27	2.76	1.94	2.88	4.98	5.90	4.43	6.93	4.43	2.14
2024年7月	3.81	2.79	1.94	3.65	5.03	3.80	4.65	6.86	4.43	2.83
2024年8月	3.99	2.82	1.96	3.16	5.04	4.80	5.85	6.39	4.51	2.82
2024年9月	3.87	2.81	1.97	2.95	4.84	4.15	4.72	6.83	4.51	2.60
2024年10月	3.29	3.04	1.94	2.95	4.87	4.10	5.12	6.87	4.51	2.53
2024年11月	3.62	3.25	-	2.92	4.79	4.09	6.29	6.65	4.51	2.61
2024年12月	4.09	3.12	1.89	2.82	4.83	4.07	5.37	6.99	4.51	2.68
2025年1月	4.02	3.14	1.91	4.03	5.00	3.42	6.25	5.91	4.51	2.70
2025年2月	4.36	3.14	1.91	2.46	4.92	2.75	5.60	6.27	4.51	3.39
2025年3月	4.99	3.30	1.92	3.10	4.97	-	7.45	5.92	4.51	2.32
2025年4月	4.66	3.27	1.91	3.36	5.01	-	5.66	6.48	4.51	2.53
2025年5月	4.19	3.27	1.90	2.77	4.98	-	5.69	6.30	4.51	2.58
2025年6月	3.96	3.16	1.90	3.18	4.94	2.47	5.61	6.22	4.53	2.96
2025年7月	4.04	3.10	1.91	3.07	4.87	2.58	6.23	6.27	4.53	2.89
2025年8月	3.90	3.89	1.91	3.31	4.90	2.67	4.64	5.55	4.59	2.65
2025年9月	3.88	-	1.92	3.21	4.89	2.53	4.69	6.18	4.59	2.65
2025年10月	3.19	3.36	1.91	3.26	4.86	2.76	5.45	6.11	4.59	2.59

数据来源:新华财经数据库

以上均价数据均保留小数点后两位



附录 2：各省份两碱工业盐均价表（单位：元/吨）

城市	陕西	安徽	江苏	湖北	江西	河南	重庆	新疆
日期								
2018年1月	211.42	227.76	304.42	235.00	227.22	231.78	334.35	102.27
2018年2月	191.26	201.90	315.26	235.00	177.36	253.81	304.69	95.68
2018年3月	187.76	197.90	312.61	235.00	172.14	267.64	345.49	111.50
2018年4月	175.87	216.49	309.42	235.00	172.14	292.11	319.47	111.12
2018年5月	183.69	208.01	299.60	235.00	185.21	285.33	331.86	105.66
2018年6月	183.69	223.89	288.96	235.00	208.21	285.33	301.94	112.99
2018年7月	204.07	235.00	286.04	235.00	242.75	285.33	296.37	123.37
2018年8月	186.48	225.81	283.80	235.00	226.35	259.90	294.76	115.44
2018年9月	194.95	231.56	282.36	235.00	195.49	271.20	295.62	115.02
2018年10月	190.37	220.42	281.54	235.00	225.89	271.20	310.81	140.59
2018年11月	185.46	222.33	287.93	235.00	255.61	293.80	326.38	127.36
2018年12月	189.94	217.63	298.51	280.00	263.73	293.80	329.18	183.88
2019年1月	200.21	225.85	304.20	340.73	223.22	299.45	337.39	104.66
2019年2月	219.59	210.39	300.99	343.33	170.83	299.45	326.39	197.48
2019年3月	172.22	168.76	306.04	293.97	170.83	276.85	312.09	128.73
2019年4月	196.50	201.77	297.07	297.75	157.44	254.25	322.08	166.70
2019年5月	196.28	214.45	294.84	356.86	192.08	248.60	303.51	131.31
2019年6月	196.28	293.80	286.72	283.95	272.69	248.60	314.96	106.56
2019年7月	196.28	234.96	278.74	264.94	265.46	226.00	314.45	107.99
2019年8月	281.63	223.04	280.01	261.92	265.78	222.05	298.20	102.63
2019年9月	264.32	222.55	280.73	269.73	264.44	220.35	292.28	113.71
2019年10月	280.96	257.54	287.36	281.26	278.03	214.70	301.10	125.37
2019年11月	282.66	276.26	295.11	288.14	269.00	220.00	313.36	126.41
2019年12月	238.28	285.84	295.06	275.00	285.64	217.13	271.68	123.00
2020年1月	182.85	283.41	292.24	275.00	285.64	215.98	274.29	107.67
2020年2月	168.12	293.34	293.73	275.00	289.65	207.87	268.79	104.67
2020年3月	163.82	294.64	295.71	288.55	283.33	185.00	277.80	111.50
2020年4月	163.77	278.86	287.88	280.07	247.69	174.36	260.02	108.56
2020年5月	169.09	264.14	259.48	255.00	240.63	175.00	289.81	105.58
2020年6月	173.36	227.78	222.20	241.00	217.49	175.00	240.41	99.10
2020年7月	165.44	213.02	212.72	220.00	216.07	175.00	229.61	97.73
2020年8月	166.98	214.06	209.05	188.00	216.07	165.00	224.99	100.71
2020年9月	170.73	213.90	217.66	213.00	216.07	165.16	228.01	91.76
2020年10月	168.09	234.09	235.22	226.00	252.21	172.73	223.38	104.00
2020年11月	160.17	248.30	241.73	219.62	252.21	177.81	226.28	115.34
2020年12月	163.76	258.14	247.89	250.70	255.00	191.13	231.76	120.49
2021年1月	160.40	271.63	245.67	239.80	255.00	193.76	236.39	102.42
2021年2月	155.02	257.87	256.48	253.48	266.00	194.97	239.78	128.47
2021年3月	156.35	278.03	258.56	247.40	267.00	195.00	237.75	127.00
2021年4月	151.50	278.37	265.59	245.63	268.00	195.00	240.91	131.12



市	城	陕西	安徽	江苏	湖北	江西	河南	重庆	新疆
2021年5月		158.20	277.90	261.51	235.63	267.00	206.64	237.23	145.59
2021年6月		164.33	278.93	258.03	213.16	264.00	215.00	240.15	103.53
2021年7月		178.83	278.49	268.07	233.16	251.70	244.32	251.74	122.57
2021年8月		185.36	292.64	278.02	245.82	252.85	260.21	256.07	125.74
2021年9月		175.75	342.00	304.02	290.00	285.80	286.25	276.28	145.17
2021年10月		202.56	377.38	355.74	496.00	396.90	356.08	331.08	118.11
2021年11月		326.35	498.31	473.92	620.00	437.45	365.14	512.53	131.00
2021年12月		294.31	577.41	518.24	540.00	481.10	427.91	517.90	110.08
2022年1月		260.00	572.76	487.02	466.84	449.14	430.59	584.90	140.63
2022年2月		260.00	529.63	512.69	440.00	422.13	439.50	526.86	98.44
2022年3月		260.00	482.19	502.01	440.00	432.98	420.37	491.26	136.93
2022年4月		266.37	482.25	506.36	400.00	439.30	424.71	493.10	179.92
2022年5月		268.88	489.43	497.73	392.00	434.93	427.34	466.61	164.52
2022年6月		285.55	462.73	492.04	392.00	437.26	415.24	448.36	192.37
2022年7月		270.89	432.39	458.55	392.00	432.96	415.23	438.13	117.71
2022年8月		270.73	413.94	447.27	380.00	415.97	409.64	429.32	147.90
2022年9月		287.00	405.35	436.24	380.00	399.67	404.73	381.74	186.44
2022年10月		304.92	404.10	421.36	380.00	392.45	404.91	410.18	122.33
2022年11月		332.50	403.84	417.80	380.00	421.48	404.99	426.25	173.36
2022年12月		307.65	393.10	418.26	380.00	396.88	404.83	438.35	145.86
2023年1月		319.76	406.34	417.98	375.00	343.00	404.87	484.14	132.83
2023年2月		294.04	399.99	403.39	375.00	347.54	400.00	442.57	119.25
2023年3月		275.59	374.74	385.90	355.00	342.35	390.07	348.33	144.44
2023年4月		271.38	353.55	368.07	350.00	332.28	389.86	323.04	113.99
2023年5月		295.74	345.35	353.31	320.00	325.85	359.39	325.49	134.28
2023年6月		228.81	321.30	339.22	280.00	299.02	357.69	283.82	135.62
2023年7月		202.30	296.03	292.19	280.00	279.38	354.99	279.71	131.72
2023年8月		215.25	299.47	261.37	270.00	282.81	381.73	269.18	147.01
2023年9月		258.86	331.09	290.72	300.00	306.47	438.48	293.75	188.59
2023年10月		283.76	420.95	367.35	380.00	360.09	383.64	313.88	207.95
2023年11月		253.00	431.52	412.83	380.00	366.74	379.75	356.47	257.17
2023年12月		288.26	427.27	417.21	340.00	373.07	377.38	300.49	192.44



城市	陕西	安徽	江苏	湖北	江西	河南	重庆	新疆
日期								
2024年1月	283.59	412.54	382.46	340.00	347.60	379.22	303.49	226.34
2024年2月	282.66	388.27	369.04	340.00	338.19	377.68	321.90	206.58
2024年3月	264.37	386.44	360.40	300.00	341.19	356.56	278.56	196.94
2024年4月	270.67	364.06	353.67	300.00	341.35	346.84	270.69	197.49
2024年5月	301.08	364.12	341.83	290.00	340.85	336.47	274.67	187.62
2024年6月	304.76	364.11	346.45	280.00	333.11	327.44	280.66	207.59
2024年7月	308.22	381.52	350.53	310.00	327.57	326.97	269.20	203.61
2024年8月	308.27	381.24	356.98	330.00	341.60	338.85	283.18	212.94
2024年9月	320.65	390.15	346.64	335.00	361.72	334.25	361.20	214.51
2024年10月	321.94	387.01	346.57	330.00	364.84	339.07	344.43	205.35
2024年11月	320.48	382.73	324.15	320.00	358.78	337.80	333.35	205.72
2024年12月	324.86	361.78	290.68	295.00	340.83	334.83	306.99	208.97
2025年1月	313.95	325.53	255.98	290.00	307.00	337.59	304.74	206.64
2025年2月	292.53	296.60	247.37	275.00	309.58	336.08	269.00	202.13
2025年3月	240.00	274.56	238.25	255.00	298.07	324.72	272.35	203.88
2025年4月	227.82	259.36	223.32	230.00	289.92	325.55	242.55	202.25
2025年5月	224.69	259.77	225.65	230.00	282.60	315.02	267.44	202.13
2025年6月	227.56	259.66	201.34	220.00	273.40	316.12	255.11	216.98
2025年7月	219.12	259.81	229.45	220.00	270.71	305.69	259.10	207.46
2025年8月	249.46	256.83	221.06	215.00	267.69	302.12	229.84	189.11
2025年9月	254.68	254.56	209.81	215.00	268.77	302.32	234.76	211.17
2025年10月	253.32	257.50	214.32	215.00	273.39	301.80	232.52	199.28



# 新华·中盐 系列价格指数月报



中经社



CNSIG  
中盐集团

城市	河北	山东	湖南	青海	云南	四川	辽宁	天津	宁夏
日期									
2018年1月	-	-	-	-	-	-	-	-	-
• • •	-	-	-	-	-	-	-	-	-
2020年1月	184.00	-	-	-	-	-	-	-	-
2020年2月	200.00	-	-	-	-	-	-	-	-
2020年3月	185.00	-	-	-	-	-	-	-	-
2020年4月	198.00	-	-	-	-	-	-	-	-
2020年5月	194.00	-	-	-	-	-	-	-	-
2020年6月	250.00	-	-	-	-	-	-	-	-
2020年7月	250.00	-	-	-	-	-	-	-	-
2020年8月	250.00	-	-	-	-	-	-	-	-
2020年9月	190.00	-	-	-	-	-	-	-	-
2020年10月	190.00	-	-	-	-	-	-	-	-
2020年11月	190.00	-	-	-	-	-	-	-	-
2020年12月	215.13	-	-	-	-	-	-	-	-
2021年1月	219.27	-	-	-	-	-	-	-	-
2021年2月	220.24	-	-	-	-	-	-	-	-
2021年3月	217.01	-	-	-	-	-	-	-	-
2021年4月	201.73	-	-	-	-	-	-	-	-
2021年5月	210.00	-	-	-	-	-	-	-	-
2021年6月	215.00	-	-	-	-	-	-	-	-
2021年7月	230.00	240.00	-	-	-	-	-	-	-
2021年8月	270.00	290.00	307.00	-	-	-	-	-	-
2021年9月	310.00	320.00	312.00	-	-	-	-	-	-
2021年10月	370.00	430.00	415.00	-	-	-	-	-	-
2021年11月	410.00	440.00	585.00	-	-	-	-	-	-
2021年12月	410.00	440.00	500.00	-	-	-	-	-	-
2022年1月	410.00	440.00	510.00	145.00	-	-	-	-	-
2022年2月	410.00	430.00	472.00	150.00	545.56	-	-	-	-
2022年3月	392.40	430.00	480.00	150.00	489.62	580.00	515.00	435.00	0.00
2022年4月	396.62	485.71	489.00	155.00	479.61	492.00	515.00	430.00	390.00
2022年5月	397.23	457.82	474.00	150.00	532.33	475.00	495.00	425.00	375.00
2022年6月	315.15	424.61	463.40	152.00	536.86	480.00	475.00	400.00	375.00
2022年7月	294.10	400.43	452.80	152.00	480.93	480.00	475.00	393.21	375.00
2022年8月	324.45	387.27	442.00	155.00	485.37	480.00	475.00	392.48	375.00
2022年9月	328.65	385.71	429.00	157.00	487.00	480.00	475.00	393.16	375.00
2022年10月	324.80	384.83	436.00	158.00	477.26	465.00	475.00	393.52	400.00
2022年11月	341.42	402.00	445.00	158.00	479.00	475.00	475.00	396.74	350.00
2022年12月	356.09	373.75	459.00	160.00	472.00	470.00	475.00	400.00	330.00
2023年1月	335.65	378.57	409.00	158.00	489.00	470.00	475.00	400.48	330.00
2023年2月	316.05	380.00	396.40	156.00	480.00	460.00	455.00	400.00	300.00
2023年3月	307.30	350.00	371.30	150.00	433.00	430.00	410.00	391.56	280.00
2023年4月	297.23	342.94	361.40	148.00	371.00	400.00	405.00	370.26	240.00
2023年5月	273.18	319.03	342.90	145.00	344.00	400.00	395.00	356.87	220.00
2023年6月	227.39	283.08	323.70	130.00	348.00	370.00	395.00	335.88	210.00
2023年7月	203.00	268.82	313.82	125.00	305.86	370.00	355.00	327.30	200.00
2023年8月	195.75	270.98	323.70	115.00	326.00	370.00	330.00	326.00	200.00



城市	河北	山东	湖南	青海	云南	四川	辽宁	天津	宁夏
日期									
2023年9月	203.58	291.43	322.32	113.00	326.00	390.00	330.00	326.17	280.00
2023年10月	225.30	342.00	371.82	113.00	399.00	400.00	340.00	325.37	290.00
2023年11月	252.70	351.25	351.45	113.00	431.00	400.00	345.00	325.10	290.00
2023年12月	254.93	346.04	354.09	121.00	390.56	400.00	345.00	324.91	290.00
2024年1月	246.60	347.44	370.00	121.00	390.00	370.00	345.00	321.10	290.00
2024年2月	249.91	341.69	361.20	121.00	345.00	400.00	345.00	322.13	290.00
2024年3月	239.00	340.00	364.40	121.00	370.00	360.00	385.00	321.59	300.00
2024年4月	263.80	333.33	363.40	121.00	349.00	370.00	350.00	323.28	300.00
2024年5月	267.35	330.00	345.90	121.00	341.00	330.00	330.00	321.67	300.00
2024年6月	251.27	322.08	331.00	180.00	335.46	345.00	345.00	321.52	290.00
2024年7月	247.62	323.14	334.00	160.00	319.20	320.00	445.00	322.50	290.00
2024年8月	249.21	330.48	349.09	160.00	314.87	320.00	335.00	323.46	290.00
2024年9月	249.09	375.71	345.50	160.00	382.00	320.00	315.00	322.61	295.00
2024年10月	257.45	372.73	361.50	140.00	392.51	310.00	345.00	322.64	295.00
2024年11月	262.51	352.14	350.50	140.00	393.55	310.00	345.00	321.07	290.00
2024年12月	253.45	343.47	344.00	140.00	387.23	310.00	345.00	322.31	300.00
2025年1月	265.28	339.75	310.80	150.00	385.00	310.00	345.00	321.26	300.00
2025年2月	259.90	333.64	301.40	120.00	392.26	260.00	345.00	320.64	260.00
2025年3月	234.57	290.00	300.70	-	384.61	260.00	390.00	321.03	220.00
2025年4月	222.11	260.00	280.00	-	336.71	260.00	380.00	297.33	-
2025年5月	214.14	245.90	280.00	97.00	340.16	260.00	380.00	263.84	195.00
2025年6月	205.83	245.71	283.00	95.00	340.00	290.00	380.00	247.10	185.00
2025年7月	197.93	244.00	280.00	98.00	344.63	290.00	340.00	238.25	-
2025年8月	196.55	231.11	270.00	90.00	341.64	295.00	340.00	232.91	185.00
2025年9月	196.18	216.36	278.00	92.00	352.20	295.00	340.00	232.08	-
2025年10月	199.79	215.80	275.00	97.00	360.80	275.00	-	233.03	205.00

数据来源：新华财经数据库

以上均价数据均保留小数点后两位





中经社



CNSIG  
中盐集团

➤ 联系方式

作者：陆子琛 数据校审：陈嘉

编辑：崔静 吕世阔 审核：王洪波

电话：010-88052714

邮箱：xinhuazhishu@163.com

联系地址：北京市西城区宣武门外大街甲1号

环球财讯中心A座5层





# 新华·中盐 系列价格指数月报



地址：北京市西城区宣武门外甲一号 新华社三工作区

邮编：100052

电话：010-88053587 63072745

网址：<http://index.xinhua08.com/>