

# 新华·中国（围场） 马铃薯仓储物流指数周报

——坝上天然薯窖群，升级打造华北区域马铃薯仓储物流中心——

2025.12.5 第60期



围场满族蒙古族自治县人民政府  
中国经济信息社





## 新华指数|围场窖藏薯出货平顺且价格跌幅收窄 下游初级薯制品出厂价则是继续下调

### 指数简介：

“新华·中国（围场）马铃薯仓储物流指数”由中国经济信息社与围场满族蒙古族自治县人民政府共同推出，以进出薯窖的量价信息监测为基础，编发两只子指数，即“新华·围场马铃薯库存指数”“新华·围场马铃薯产地批发价格指数”，旨在客观反映围场马铃薯仓储及马铃薯的生产经营状况，为从业者提供及时、准确的交易参考基准，为政府管理部门提供决策依据，同时推动围场马铃薯产业信息化建设，稳步提升围场马铃薯产业在全国行业中的竞争力与影响力。

### 本期概要：

入冬带动全国蔬菜批发价继续上涨，商品薯则是被动拉升。同期，坝上地区窖藏薯出货相对平顺且出货价跌幅收窄，价格偏高的威宁洋芋乃至西南混作区商品薯出货价亦是稳弱。此外，库存高位的种薯及初级薯制品出货价继续震荡走弱。新华指数研究院农业市场研究中心预测，短期内围场库存薯出货平稳且出货价有望持稳、初级薯制品则是继续走弱。





## 新华·中国（围场）马铃薯仓储物流指数整体走势 （2023.9.1-2025.12.5）

入冬带动全国蔬菜批发价继续上涨，商品薯则是被动拉升。同期，坝上地区窖藏薯出货相对平顺且出货价跌幅收窄，价格偏高的威宁洋芋乃至西南混作区商品薯出货价亦是稳弱。此外，库存高位的种薯及初级薯制品出货价继续震荡走弱。截至2025年12月5日，新华·围场马铃薯产地批发价格指数为865.68点，环比（11月28日，下同）下跌0.27%，同比（2024年12月6日，下同）上涨6.59%；新华·围场马铃薯库存指数为83.31%，环比缩减1.63个百分点，同比上浮扩大至1.81个百分点。产地资讯获悉，当期价格偏低的实验1号及其他品种出货比重提升且出货价有所回升，V7、沃土5号等出货占比下滑且出货价稳弱。

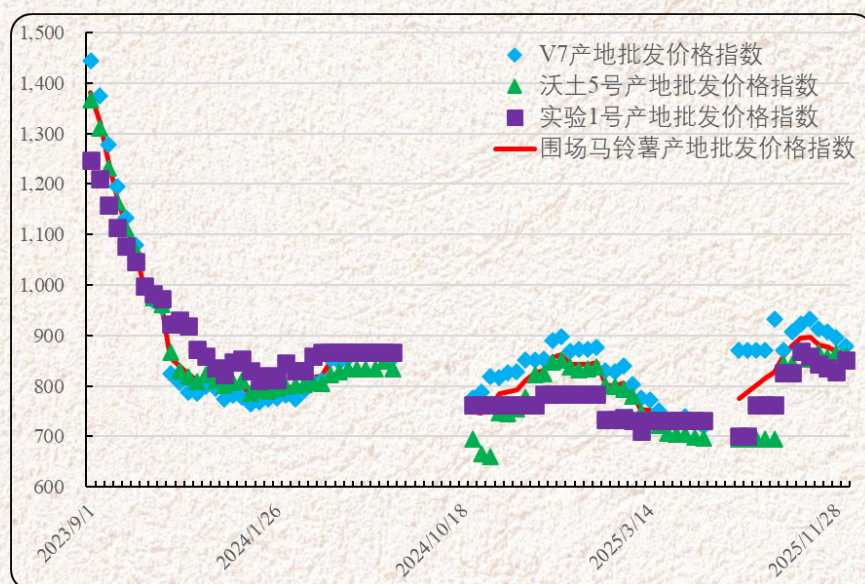


图1. 新华·围场马铃薯产地批发价格指数走势图

数据来源：新华指数研究院

说明：新华·中国（围场）马铃薯仓储物流指数始于2023年9月1日，指数运维频率为周度，运维周期为每年8月至次年4月。期间，不满足指数计算的时间段则每周编发资讯。





## ➤ 围场马铃薯行情分析

当期围场马铃薯主流品种出货价涨跌不一。具体来看，V7 产地出货价下降至 1413.64 元/吨，环比跌幅 1.90%，同比仍上涨 3.08%；沃土 5 号报 1362.00 元/吨，环比下跌 0.29%，同比涨幅 10.81%；实验 1 号来到 1338.18 元/吨，环比上涨 2.76%，同比涨幅扩大至 11.52%。当期围场马铃薯出货均价为 1359.27 元/吨，环比下跌 0.30%，同比仍上涨 5.01%。

表1 近月围场马铃薯主流品种产地出货周度均价表（元/吨）

日期	V7	沃土 5 号	实验 1 号	产地均值
2025/11/14	1470.00	1371.43	1325.00	1384.43
2025/11/21	1460.00	1356.00	1313.33	1379.30
2025/11/28	1441.00	1366.00	1302.22	1363.29
2025/12/5	1413.64	1362.00	1338.18	1359.27

数据来源：围场满族蒙古族自治县农业农村局、新华指数研究院

农业农村部信息中心数据显示，当期全国商品薯销地批发均价为 2.44 元/公斤，环比上涨 0.94%，同比涨幅 3.95%。其中，河北市场土豆价格继续微幅跟涨。

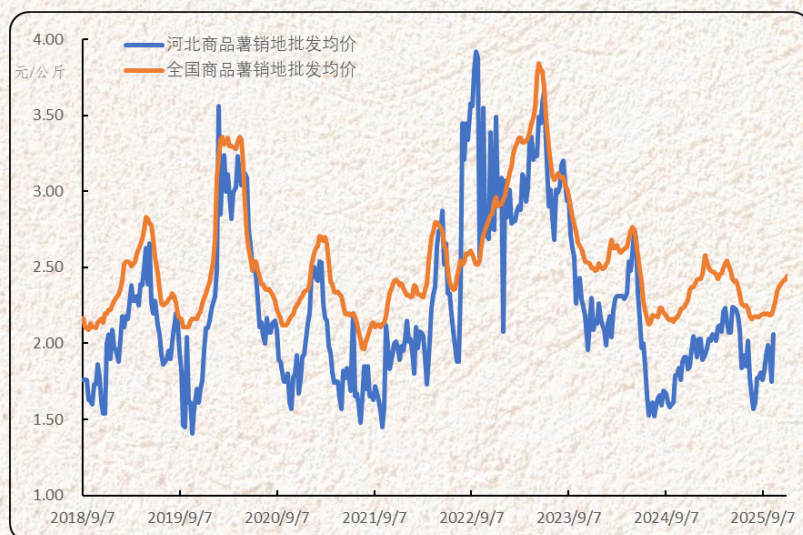


图2. 近年全国和河北商品薯批发周度均价走势图

数据来源：农业农村部信息中心、河北省农业农村厅、新华指数研究院

同期，青薯 9 号为代表的定西马铃薯出货减缓且出货价跌幅再次缩窄；





价格偏高的威宁洋芋出货价亦是继续稳弱。截至12月5日，当周威宁洋芋出货价为1494.22元/吨，环比下跌0.26%；定西马铃薯出货价为1277.54元/吨，环比仍下跌0.20%。

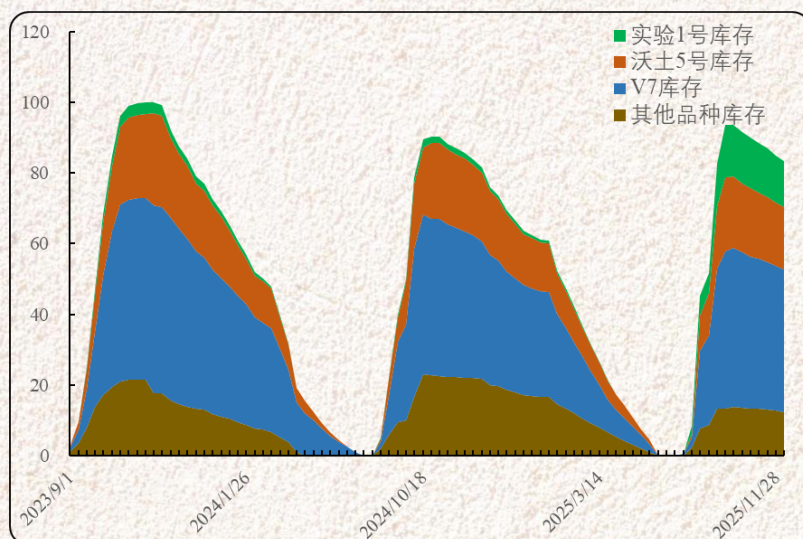


图3. 新华·围场马铃薯库存指数走势图

数据来源：新华指数研究院

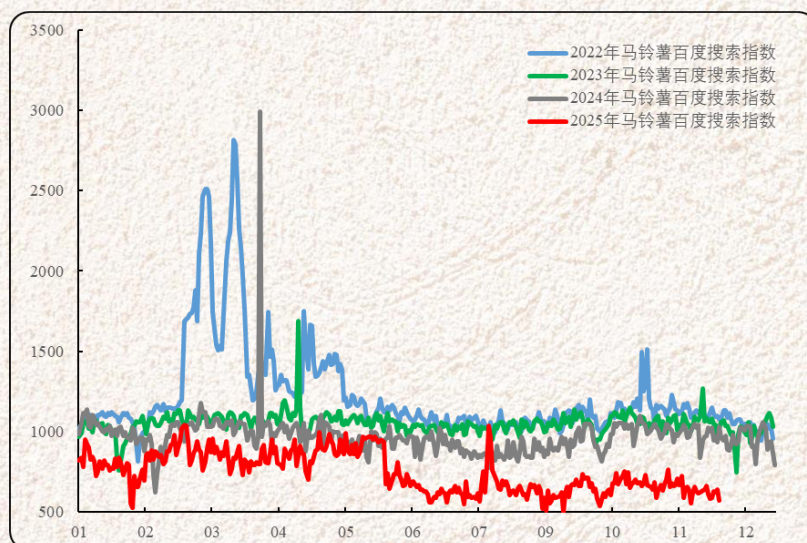


图4. 近三年马铃薯百度搜索指数走势图

数据来源：百度指数

短期内马铃薯终端消费需求波动调整但仍相对强劲，使得马铃薯互联网搜索指数于近期震荡走弱。截至12月3日，马铃薯百度搜索指数七日线仅为605.29点，环比下跌5.02%，同比下跌37.79%。





## ➤ 围场初级薯制品行情分析

处于国际国内初级薯制品集中生产季，欧亚大陆上加工商品薯收购价低位且加工产能扩容。伴随商品薯终端消费需求波动调整，国内食品企业采购需求放缓，叠加国际初级薯制品贸易缩量，综合导致近期围场乃至全国初级薯制品出厂价震荡走弱。截至 2025 年 12 月 5 日，围场马铃薯淀粉出厂价为 6200.00 元/吨，环比震荡持稳，同比下跌 12.68%；围场马铃薯全粉出厂价为 10214.29 元/吨，环比下跌 1.38%，同比下跌 22.70%。

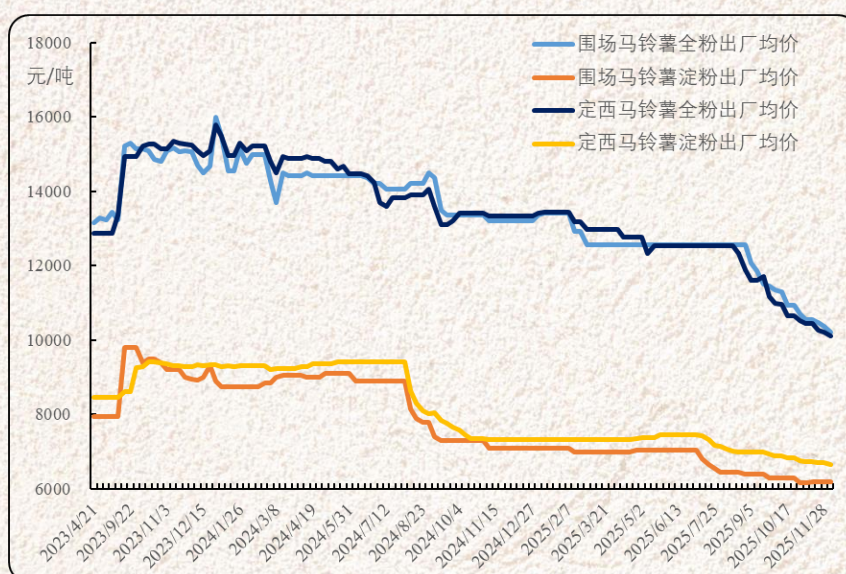


图5. 近两年围场初级薯制品周度均价走势图

数据来源：围场满族蒙古族自治县人民政府、新华指数研究院

新华指数研究院农业市场研究中心预测，短期内围场乃至全国初级薯制品出厂价仍将震荡走弱；后续餐饮消费增量将带动食品企业采购需求复苏，元旦前围场乃至全国初级薯制品出厂价有望止跌回升。







## 免责声明：

新华指数负责开发、管理和运维新华社旗下全部指数及其衍生品，是国内指数研究、发布、推广及运营等全流程的专业机构。本报告由中国经济信息社与围场满族蒙古族自治县人民政府共同编发。

编制者对本报告取自公开来源信息的准确性和完整性不作任何保证。本报告所载的资料、意见及推测仅反映本报告最初出具日的观点和判断。在不同时期因使用不同假设和标准，采用不同观点和分析方法，致使中国经济信息社与围场满族蒙古族自治县人民政府发出与本报告所载意见、评估及预测不一致的研究报告，对此中经社与围场满族蒙古族自治县人民政府可不发出特别通知。在任何情况下，本报告中的信息或所表述的意见并不构成对任何人的投资建议，也没有考虑到客户特殊的投资目标、财务状况或需求。客户应考虑本报告中的任何意见或建议是否符合其特定状况。若有必要应寻求专家意见。本报告所载的资料、工具、意见及推测仅供参考。

本报告版权为中国经济信息社与围场满族蒙古族自治县人民政府共同所有。未经中国经济信息社与围场满族蒙古族自治县人民政府书面同意，任何机构和个人不得以任何形式翻版、复制、发布、转发或引用本报告的任何部分。如征得中国经济信息社与围场满族蒙古族自治县人民政府同意进行引用、刊发的，需在允许的范围内使用，并注明出处为“中国经济信息社”和“围场满族蒙古族自治县人民政府”，且不得对本报告进行任何有悖原意的引用、删节和修改。若中国经济信息社与围场满族蒙古族自治县人民政府以外的机构向其客户发放本报告，则由该机构独自为此发送行为负责，中国经济信息社与围场满族蒙古族自治县人民政府对此等行为不承担任何责任。本报告同时不构成中国经济信息社与围场满族蒙古族自治县人民政府向发送本报告的机构之客户提供的投资建议。

如未经中国经济信息社与围场满族蒙古族自治县人民政府授权，私自转载或者转发本报告，所引起的一切后果及法律责任由私自转载或转发者承担。中国经济信息社与围场满族蒙古族自治县人民政府将保留随时追究其法律责任的权利。







中经社

中国经济信息社

作者：张保贺 数据校审：陈 嘉

编辑：汪伟坚 审核：王洪波

电话：010-88052662

邮箱：zhangbaohe@xinhua.org

联系地址：北京市西城区宣武门外大街甲1号

环球财讯中心A座



## 新华·中国（围场） 马铃薯仓储物流指数周报



扫码关注了解更多资讯