



新华指数研究院  
XINHUA INDICES INSTITUTE

# 新华·云南（永平） 核桃价格指数 周报

2025.12.8-2025.12.12  
总第 13 期

中国经济信息社

永平县委县政府



# 新华·云南（永平）核桃价格指数周报

(2025.12.8 – 2025.12.12)

## ❖ 指数简介

“新华·云南（永平）核桃价格指数”由中国经济信息社联合云南省大理白族自治州永平县共同打造，该指数立足永平坚实的产业根基，以全产业链数据整合为核心，覆盖核桃干果、核桃仁、核桃青皮果、核桃鲜果等关键品类，通过科学的指标体系与动态监测机制，精准刻画市场价格走势、供需变化及产业波动规律。

云南永平核桃仁价格指数取 2020 年 1 月 20 日为基期，基点为 1000 点；云南永平核桃干果价格指数选取 2020 年 1 月 20 日为基期，基点为 1000 点；云南永平核桃青皮果价格指数取 2023 年 9 月 14 日为基期，基点为 1000 点；云南永平核桃鲜果价格指数取 2023 年 9 月 14 日为基期，基点为 1000 点。

## ❖ 本期概要

截至 12 月 12 日，云南永平核桃青皮果价格指数和云南永平核桃鲜果价格指数小幅上涨；云南永平核桃仁价格指数和云南永平核桃干果价格指数小幅下跌。

云南永平核桃产业呈现显著品类分化态势：核桃青皮果与鲜果逆势大幅反弹，核心得益于晚熟品种集中上市补充新鲜货源，叠加特色加工与鲜食需求的针对性拉动，市场供需格局显著改善；核桃仁与干果则延续下行趋势，其中核桃仁受双节前置备货需求逐步释放、库存水平趋于合理影响，

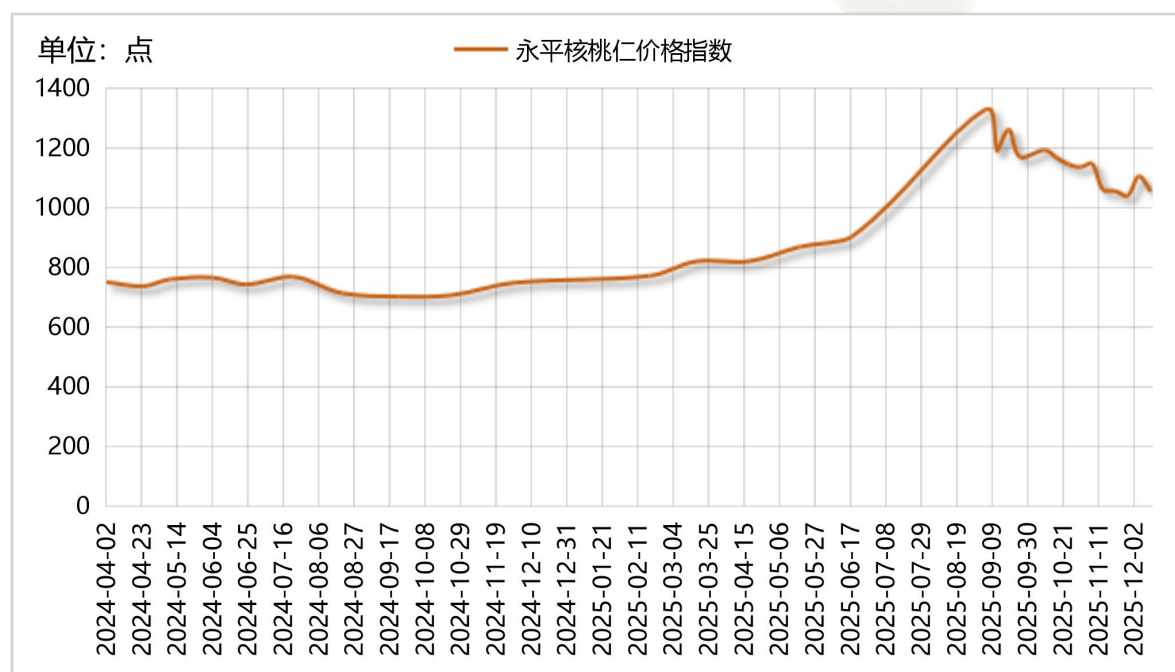
采购节奏放缓导致价格小幅回落。

### ❖ 云南永平核桃仁价格指数

截至 12 月 12 日，云南永平核桃仁价格指数报 1050.66 点，较上期末 (12 月 5 日) 下跌 4.65%；与基期相比，上涨 50.66 点，涨幅 5.07%。

从采集点来看，本期 (12 月 8 日到 12 月 12 日) 永平核桃仁收购均价为 31.08 元/公斤，较前期 (12 月 1 日到 12 月 5 日) 下跌 4.65%。

图 1 云南永平核桃仁价格指数



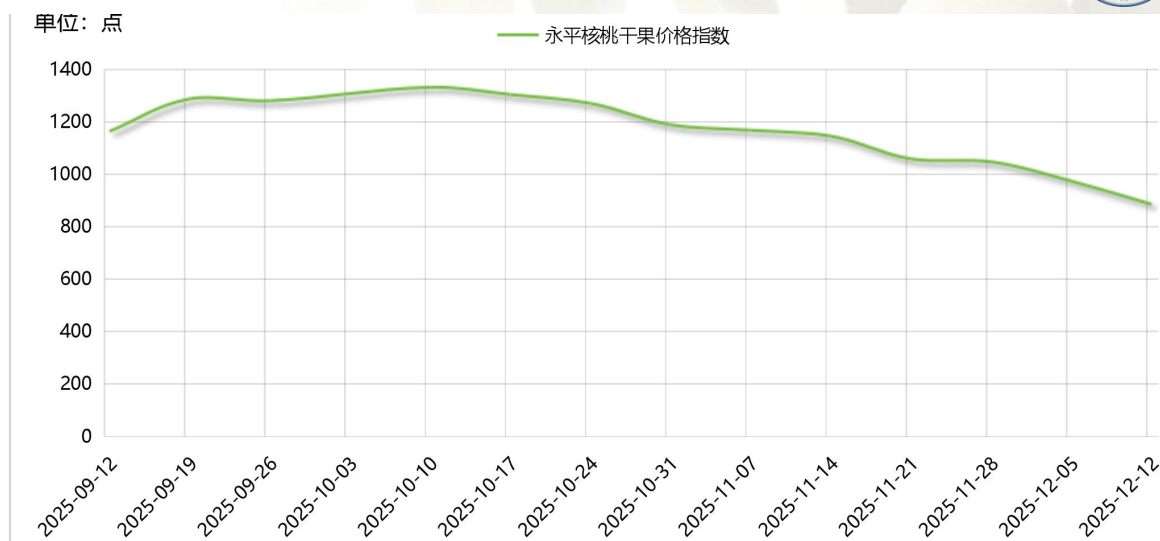
数据来源：新华财经数据库

### ❖ 云南永平核桃干果价格指数

截至 12 月 12 日，云南永平核桃干果价格指数报 882.14 点，较上期末 (12 月 5 日) 下跌 9.09%；与基期相比，下跌 117.86 点，跌幅 11.79%。

从采集点来看，本期 (12 月 8 日到 12 月 12 日) 永平核桃干果收购均价为 9.5 元/公斤，较前期 (12 月 1 日到 12 月 5 日) 下跌 9.09%。

图 2 云南永平核桃干果价格指数



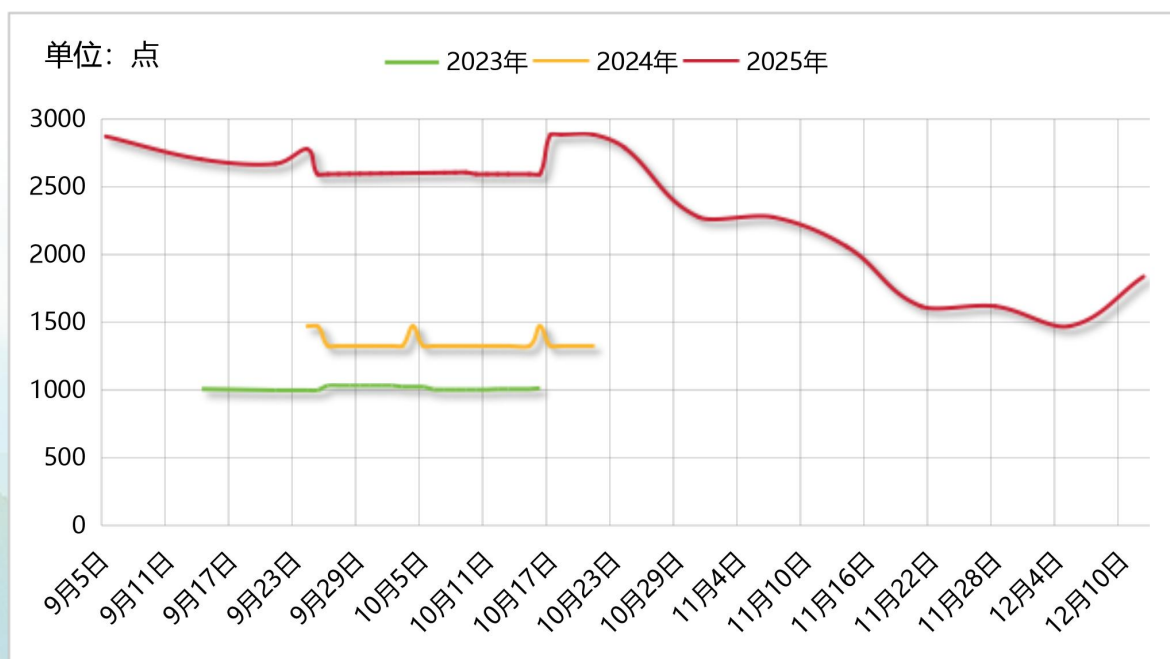
数据来源：新华财经数据库

## ❖ 云南永平核桃青皮果价格指数

截至 12 月 12 日，云南永平核桃青皮果价格指数报 1829.16 点，较上期末（12 月 5 日）上涨 25.00%；与基期相比，上涨 829.16 点，涨幅 82.92%。

从采集点来看，本期（12 月 8 日到 12 月 12 日）永平核桃青皮果收购均价为 1.25 元/公斤，较前一期（12 月 1 日到 12 月 5 日）上涨 25.00%。

图 3 云南永平核桃青皮果价格指数



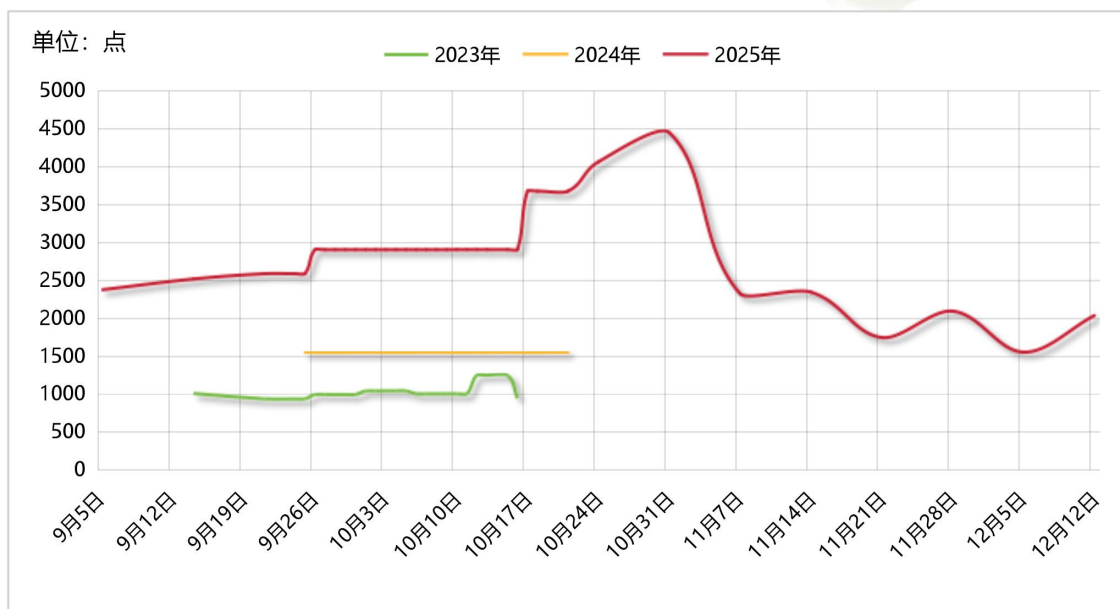
数据来源：新华财经数据库

## ❖ 云南永平核桃鲜果价格指数

截至 12 月 12 日，云南永平核桃鲜果价格指数报 2026.24 点，较上期末（12 月 5 日）上涨 31.25%；与基期相比，上涨 1026.24 点，涨幅 102.62%。

从采集点来看，本期（12 月 8 日到 12 月 12 日）永平核桃鲜果收购均价为 5.25 元/公斤，较前一期（12 月 1 日到 12 月 5 日）上涨 31.25%。

图 4 云南永平核桃鲜果价格指数



数据来源：新华财经数据库

## ❖ 各产区均价

截至 12 月 17 日核桃市场呈现品类与产区的趋势分化：核桃干果端，不同产区因供应节奏差异走向不一，部分产区因货源紧缺短暂上行，部分产区因前期惜售货源集中释放而回落，叠加年底备货需求进入平缓期，整体呈小幅波动状态；核桃仁端受供应过剩（库存、加工产能释放）影响，多个产区价格延续下行，带动品类整体呈下跌趋势。

表 1 全国各主产区核桃干果批发均价



各主产地核桃干果批发均价（元/公斤）		
2025年12月17日		
产地	干果	环比
陕西	12.92	0.00%
甘肃	11.05	30.00%
河北	16.16	2.34%
新疆	16.82	-16.07%
山西	14.11	-7.78%
全国均价	14.21	-2.05%
数据来源：新华财经数据库		

表 2 全国各主产区核桃仁批发均价

各主产地核桃仁批发均价（元/公斤）		
2025年12月17日		
产地	核桃仁	环比
陕西	17	-28.57%
甘肃	29.76	0.00%
河北	18.28	-33.55%
新疆	25.5	-13.53%
山西	19.69	-4.74%
全国均价	22.05	-16.00%
数据来源：新华财经数据库		



## 声 明

新华指数作为中国经济信息社四大重点产品,是国内第一家综合性指数研究、发布、推广及运营的专业机构。

本报告由中国经济信息社新华指数研究院与永平县人民政府共同推出。编制者对本报告取自公开来源信息的准确性和完整性不作任何保证。本报告所载的资料、意见及推测仅反映本报告最初出具日的观点和判断。

在不同时期,或因使用不同假设和标准,采用不同观点和分析方法,致使永平县人民政府和中国经济信息社发出与本报告所载意见、评估及预测不一致的研究报告,对此双方可不发出特别通知。

在任何情况下,本报告中的信息或所表述的意见并不构成对任何人的投资建议,也没有考虑到客户特殊的投资目标、财务状况或需求。客户应考虑本报告中的任何意见或建议是否符合其特定状况。若有必要应寻求专家意见。本报告所载的资料、工具、意见及推测仅供参考。

本报告版权为永平县人民政府和中国经济信息社双方共同所有。未经双方书面同意,任何机构和个人不得以任何形式翻版、复制、发布、转发或引用本报告的任何部分。如征得双方同意进行引用、刊发的,需在允许的范围内使用,并注明出处为“永平县人民政府”和“中国经济信息社”,且不得对本报告进行任何有悖原意的引用、删节和修改。若双方以外的机构向其客户发放本报告,则由该机构独自为此发送行为负责,双方对此等行为不承担任何责任。本报告同时不构成双方向发送本报告的机构之客户提供的投资建议。

本报告有关版权问题适用中华人民共和国法律。如未经中国经济信息社和永平县人民政府授权,私自转载或者转发本报告,所引起的一切后果及法律责任由私自转载或转发者承担。双方将保留随时追究其法律责任的权利。



# 中经社

## 联系方式

中国经济信息社

作者：韩燕

数据校审：陈嘉

编辑：赵霓 审核：王洪波

电话：010-88052690

邮箱：liyiqian@xinhua.org

