


新华·中国（围场） 马铃薯仓储物流指数周报

——坝上天然薯窖群，升级打造华北区域马铃薯仓储物流中心——

2025.12.19 第62期



围场满族蒙古族自治县人民政府
中国经济信息社



新华指数|围场窖藏薯出货缩量且价格波动上调 下游初级薯制品出厂价继续震荡回升

指数简介：

“新华·中国（围场）马铃薯仓储物流指数”由中国经济信息社与围场满族蒙古族自治县人民政府共同推出，以进出薯窖的量价信息监测为基础，编发两只子指数，即“新华·围场马铃薯库存指数”“新华·围场马铃薯产地批发价格指数”，旨在客观反映围场马铃薯仓储及马铃薯的生产经营状况，为从业者提供及时、准确的交易参考基准，为政府管理部门提供决策依据，同时推动围场马铃薯产业信息化建设，稳步提升围场马铃薯产业在全国行业中的竞争力与影响力。

本期概要：

近期，高价的全国蔬菜批发价震荡转跌，相对低价的商品薯销售增量且销地批发价继续攀升。同期，北方主产区出货相对平顺且出货价震荡回升。此外，库存高位的种薯及初级薯制品出货价亦是偏强运行。新华指数研究院农业市场研究中心预测，短期内围场库存薯出货平顺且出货价有望继续上涨、初级薯制品亦是继续走强。



新华·中国（围场）马铃薯仓储物流指数整体走势 (2023.9.1-2025.12.19)

近期，高价的全国蔬菜批发价震荡转跌，相对低价的商品薯销售增量且销地批发价继续攀升。同期，北方主产区出货相对平顺且出货价震荡回升。此外，库存高位的种薯及初级薯制品出货价亦是偏强运行。截至2025年12月19日，新华·围场马铃薯产地批发价格指数为865.66点，环比（12月12日，下同）上浮0.05%，同比（2024年12月20日，下同）上涨4.12%；新华·围场马铃薯库存指数为78.38%，环比缩减2.38个百分点，同比上浮仍有4.75个百分点，表明当季出货相对平顺。产地资讯获悉，当期价格偏高的V7出货占比缩减且出货价震荡稳弱；其他品类则是出货加快且出货价偏强运行。

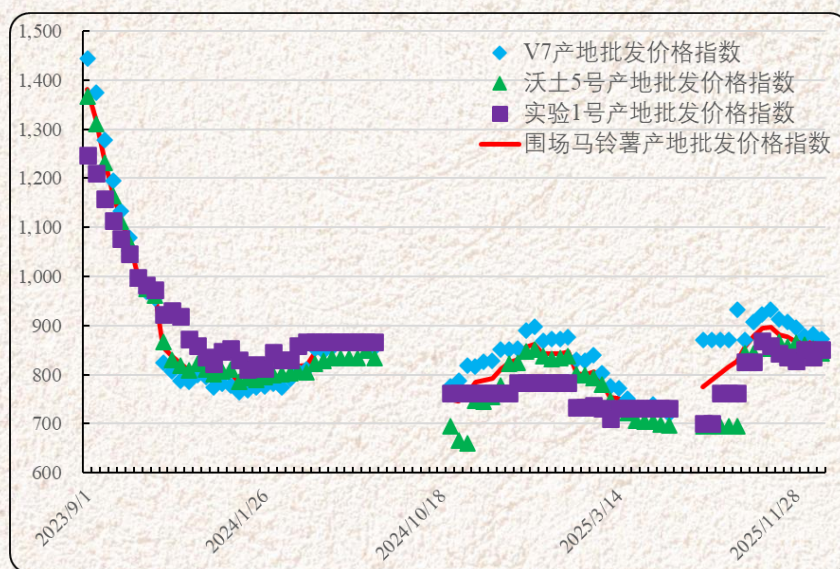


图1. 新华·围场马铃薯产地批发价格指数走势图

数据来源：新华指数研究院

说明：新华·中国（围场）马铃薯仓储物流指数始于2023年9月1日，指数运维频率为周度，运维周期为每年8月至次年4月。期间，不满足指数计算的时间段则每周编发资讯。



➤ 围场马铃薯行情分析

当期围场马铃薯主流品种出货价涨跌不一。具体来看，V7 产地出货价为 1403.64 元/吨，环比下跌 1.15%，同比涨幅缩减至 2.14%；沃土 5 号报 1334.00 元/吨，环比下跌 1.04%，同比仍上涨 2.33%；实验 1 号来到 1338.18 元/吨，环比上涨 1.80%，同比涨幅为 8.50%。当期围场马铃薯出货均价为 1358.56 元/吨，环比微涨 0.02%，同比上涨 2.54%。

表1 近月围场马铃薯主流品种产地出货周度均价表（元/吨）

日期	V7	沃土 5 号	实验 1 号	产地均值
2025/11/28	1441.00	1366.00	1302.22	1363.29
2025/12/5	1413.64	1362.00	1338.18	1359.27
2025/12/12	1420.00	1348.00	1314.55	1358.29
2025/12/19	1403.64	1334.00	1338.18	1358.56

数据来源：围场满族蒙古族自治县农业农村局、新华指数研究院

农业农村部信息中心数据显示，当期全国商品薯销地批发均价为 2.48 元/公斤，环比上涨 0.93%，同比涨幅 5.01%。其中，河北市场土豆价格继续微幅跟涨。

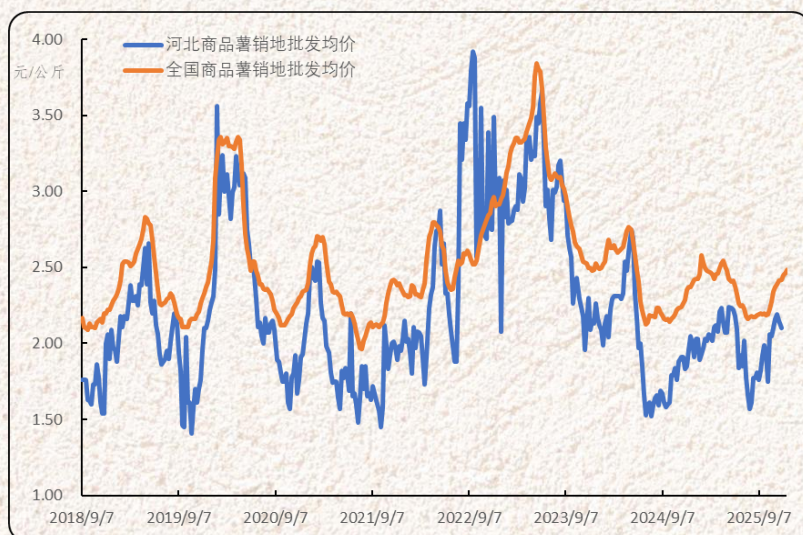


图2. 近年全国和河北商品薯批发周度均价走势图

数据来源：农业农村部信息中心、河北省农业农村厅、新华指数研究院

价格涨跌影响品种出货速度。当期，出货平顺的定西乃至北方一作区



商品薯出货价震荡回升。截至 12 月 19 日，当周出货平顺的定西马铃薯出货价为 1303.82 元/吨，环比上涨 2.04%。

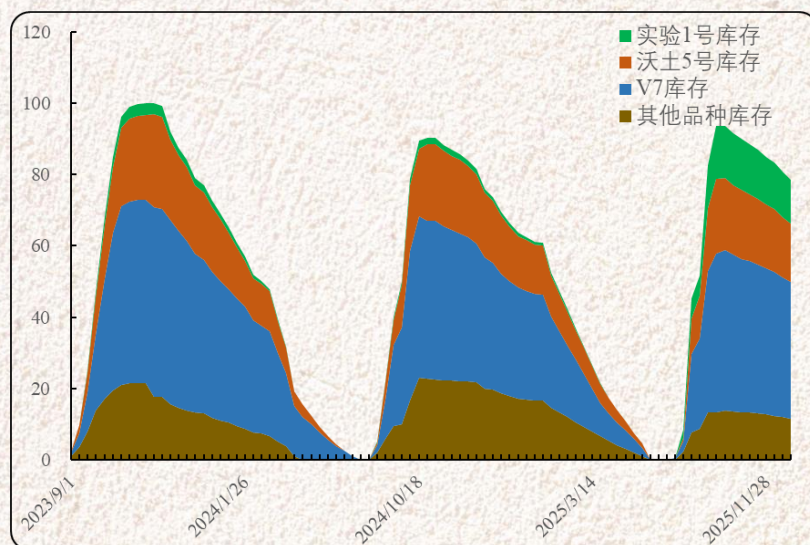


图3. 新华·围场马铃薯库存指数走势图

数据来源：新华指数研究院

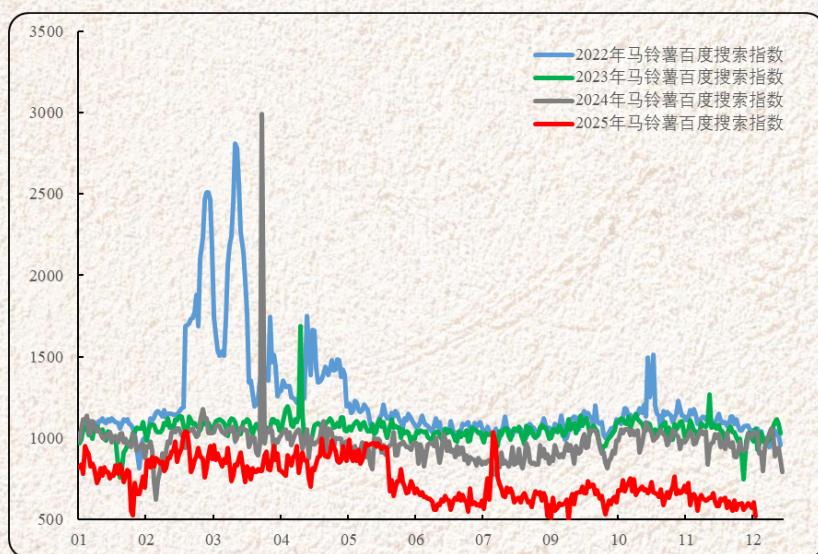


图4. 近三年马铃薯百度搜索指数走势图

数据来源：百度指数

降雪降温使得马铃薯终端消费需求继续坚挺，进而带动马铃薯互联网搜索指数于近期窄幅震荡。截至 12 月 18 日，马铃薯百度搜索指数七日均线为 576.00 点，周度环比下跌 1.87%，同比跌幅扩大至 42.92%。



➤ 围场初级薯制品行情分析

处于国际国内初级薯制品集中生产季，欧亚大陆上加工商品薯收购价低位且加工产能扩容。终端消费需求增量带动商品薯价格回升，叠加假日临近下国内食品企业采购需求提振，还有国际货源冲击减弱，综合使得近期围场乃至全国初级薯制品出厂价震荡走强。截至 2025 年 12 月 19 日，围场马铃薯淀粉出厂价为 6200.00 元/吨，环比震荡持稳，同比下跌 12.68%；围场马铃薯全粉出厂价为 10500.00 元/吨，环比上涨 1.38%，同比下跌 20.54%。

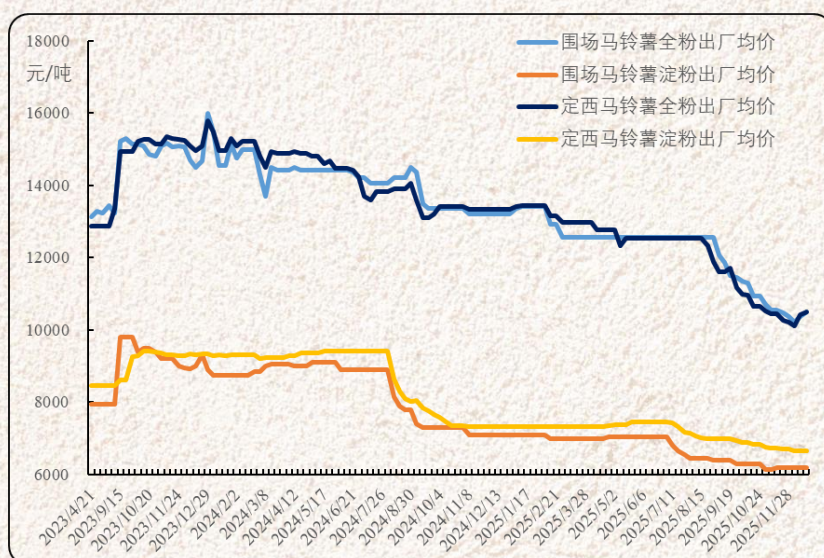


图5. 近两年围场初级薯制品周度均价走势图

数据来源：围场满族蒙古族自治县人民政府、新华指数研究院

新华指数研究院农业市场研究中心预测，短期内初级薯制品出厂价仍将震荡走强；后续餐饮消费增量将带动食品企业采购需求持续增量，双节期间围场乃至全国初级薯制品出厂价有望持续回升。





➤ 行业重点资讯解读

【大众日报】12月09日，青岛故事 | “土豆书记”开直播年卖上百万，带动千亩土豆火出圈。

【新浪财经】12月10日，张家口推动马铃薯全产业链发展。

【每日甘肃】12月15日，西和：工人正在采收马铃薯原原种。

【央广网】12月15日，甘肃张家川：种储联动织全链 土豆变身振兴“金豆豆”。

【法治日报】12月16日，甘肃渭源检察公益诉讼助力斩断仿冒黑手 护航马铃薯种薯产业重生。

【云南网】12月16日，云南宣威：推进马铃薯种业振兴 打造国家级繁育基地。

【河南日报】12月17日，河南息县：冬闲田变增收地 息县土豆播种忙。

【安庆日报】12月17日，安徽怀宁：土豆成为群众增收的“金疙瘩”。

【金台资讯】12月17日，红土地的“薯光”：农机当“主角” 自贡马铃薯全链打造十亿产业。

【荆楚网】12月18日，借力国家级平台 恩施马铃薯融入种业发展核心圈层。

【每日甘肃】12月18日，民乐：以科技赋能马铃薯产业 绘就乡村振兴新画卷。

【荆楚网】12月18日，借力国家级平台 恩施马铃薯融入种业发展核心圈层。





免责声明：

新华指数负责开发、管理和运维新华社旗下全部指数及其衍生品，是国内指数研究、发布、推广及运营等全流程的专业机构。本报告由中国经济信息社与围场满族蒙古族自治县人民政府共同编发。

编制者对本报告取自公开来源信息的准确性和完整性不作任何保证。本报告所载的资料、意见及推测仅反映本报告最初出具日的观点和判断。在不同时期因使用不同假设和标准，采用不同观点和分析方法，致使中国经济信息社与围场满族蒙古族自治县人民政府发出与本报告所载意见、评估及预测不一致的研究报告，对此中经社与围场满族蒙古族自治县人民政府可不发出特别通知。在任何情况下，本报告中的信息或所表述的意见并不构成对任何人的投资建议，也没有考虑到客户特殊的投资目标、财务状况或需求。客户应考虑本报告中的任何意见或建议是否符合其特定状况。若有必要应寻求专家意见。本报告所载的资料、工具、意见及推测仅供参考。

本报告版权为中国经济信息社与围场满族蒙古族自治县人民政府共同所有。未经中国经济信息社与围场满族蒙古族自治县人民政府书面同意，任何机构和个人不得以任何形式翻版、复制、发布、转发或引用本报告的任何部分。如征得中国经济信息社与围场满族蒙古族自治县人民政府同意进行引用、刊发的，需在允许的范围内使用，并注明出处为“中国经济信息社”和“围场满族蒙古族自治县人民政府”，且不得对本报告进行任何有悖原意的引用、删节和修改。若中国经济信息社与围场满族蒙古族自治县人民政府以外的机构向其客户发放本报告，则由该机构独自为此发送行为负责，中国经济信息社与围场满族蒙古族自治县人民政府对此等行为不承担任何责任。本报告同时不构成中国经济信息社与围场满族蒙古族自治县人民政府向发送本报告的机构之客户提供的投资建议。

如未经中国经济信息社与围场满族蒙古族自治县人民政府授权，私自转载或者转发本报告，所引起的一切后果及法律责任由私自转载或转发者承担。中国经济信息社与围场满族蒙古族自治县人民政府将保留随时追究其法律责任的权利。





中经社

中国经济信息社

作者：张保贺 数据校审：陈 嘉

编辑：汪伟坚 审核：王洪波

电话：010-88052662

邮箱：zhangbaohe@xinhua.org

联系地址：北京市西城区宣武门外大街甲1号

环球财讯中心A座



新华·中国（围场） 马铃薯仓储物流指数周报



扫码关注了解更多资讯