



中国干辣椒系列 价格指数

周报

(2025 年第 52 周)

中国干辣椒系列价格指数周报

(2025 年第 52 周)

◇ 指数概览

截至 2025 年 12 月 28 日, 中国遵义朝天椒 (干椒) 批发价格指数报 938.56 点, 较上期 (12 月 21 日, 下同) 下跌 0.50%, 其中艳椒、满天星、锥形椒批发价格指数较上期出现上行; 遵义朝天椒一号、樱桃形椒批发价格指数较上期出现下行。三樱椒 (干椒) 批发价格指数报 785.55 点, 较上期下跌 0.62%。新一代 (干椒) 批发价格指数报 826.44 点, 较上期上涨 1.78%。印度进口椒批发价格指数报 827.28 点, 较上期下跌 1.59%。

表 1 指数周度运行情况 (数据来源: 新华财经数据库)

指数名称		本期	上期	涨跌幅	年同比
中国遵义朝天椒 (干椒) 批发价格指数	综合指数	938.56	943.28	-0.50%	-27.53%
	艳椒	1030.14	1029.09	0.10%	0.91%
	满天星	913.98	906.87	0.78%	-27.66%
	遵义朝天椒一号	1085.73	1119.29	-3.00%	-0.27%
	锥形椒	902.23	896.62	0.63%	-29.46%
	樱桃形椒	785.09	795.04	-1.25%	1.88%
三樱椒 (干椒) 批发价格指数		785.55	790.48	-0.62%	-19.58%
新一代 (干椒) 批发价格指数		826.44	811.98	1.78%	-15.32%
印度进口椒批发价格指数		827.28	840.62	-1.59%	-11.34%

◇ 各品种交易价格分析

本期全国辣椒市场的 8 个辣椒代表品中，有 3 个辣椒代表品（樱桃形椒、三樱椒、新一代）周度（12 月 22 日至 12 月 28 日）交易平均价格较上期周度（12 月 15 日至 12 月 21 日）交易平均价格有所上涨；有 4 个辣椒代表品（艳椒、满天星、遵义朝天椒一号、印度进口椒 S17）交易平均价格较上期（同上）有所下跌；有 1 个辣椒代表品（锥形椒）交易平均价格较上期（同上）基本持平。其中三樱椒环比指数为 1007.84 点，是本期均价涨幅最大品种；其中满天星环比指数为 990.52 点，是本期均价跌幅最大品种。

表 2 各品种周度均价运行情况（数据来源：新华财经数据库）

品种	本期均价 (元/斤)	上期均价 (元/斤)	环比指数 (均价)
艳椒	7.77	7.79	998.03
满天星	7.67	7.75	990.52
遵义朝天椒一号	7.71	7.78	990.59
锥形椒	10.06	10.07	999.17
樱桃形椒	9.86	9.85	1001.10
三樱椒	8.66	8.60	1007.84
新一代	9.50	9.46	1004.55
印度进口椒 S17	9.69	9.77	992.18

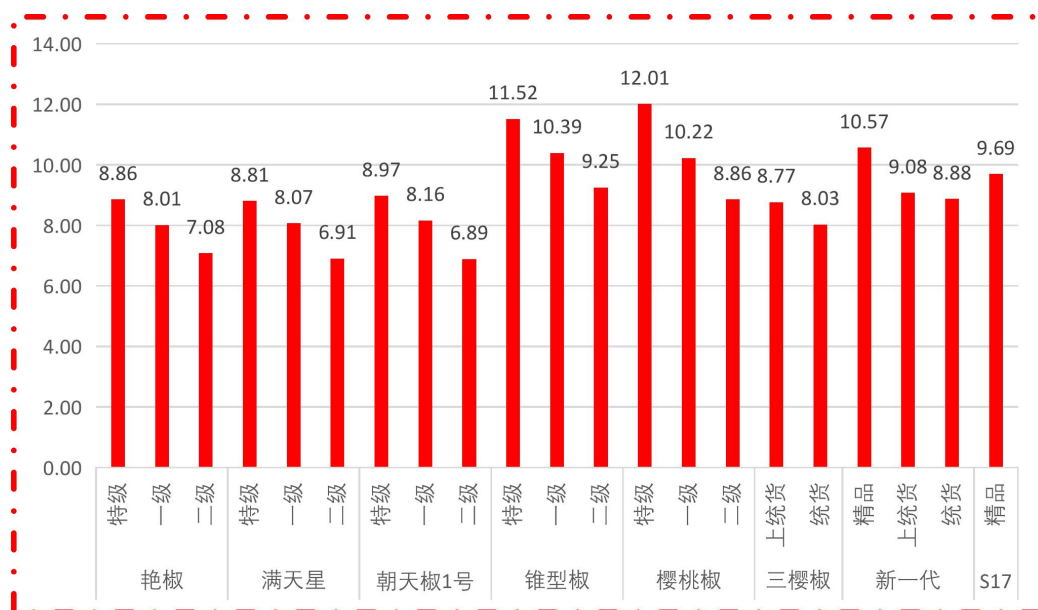


图 1 各品种、各等级周度均价（数据来源：新华财经数据库）

◇ 市场研判

本期南北方地区各品种干椒价格分化运行。供给端各产区货源供应维持近日常态，需求端采购商按需跟进拿货，整体走货较前期有所好转。总体看，现阶段国内干椒市场新椒货源干度略有提升，买家采购意愿增强，按需挑拣合适货源跟进，交易平稳推进。当前除批发商刚需采购之外，部分储存商也开始试探性采购，交易以质论价。印度椒方面，近期港口印度椒行情延续前期状态，整体走货暂无较大改观，目前卖家出货积极，供应量整体较多，采购商拿货热情不高，多青睐采购性价比较高的一般货源，交易量无明显放大。上周印度椒价格较前期小幅下跌。

◇ 市场信息

台江县革一镇：抢抓农时育椒苗 产业赋能乡村兴

冬闲人不闲，育苗正当时。眼下正值辣椒育苗的黄金时节，台江县革一镇抢抓农时，全力推进辣椒育苗工作。通过“党支部+合作社+农户”模式，将辣椒产业与酸汤原料供给紧密衔接，既盘活了闲置土地，也为乡村振兴注入了持续动能。

在革一镇辣椒育苗基地，工人们正忙着翻土、装盘、播种、覆基质——大家分工有序、动作娴熟，现场一派繁忙景象。

“我在这基地干了三年多，一天能挣120元，一个月下来有3000多块。有活儿就来，没活儿就回家照顾老人和孙子，比外出打工踏实多了。”革一镇田坝村村民张心服一边装盘，一边笑着说道。

为保障2026年辣椒种植计划顺利推进，基地早在去年11月便启动了育苗工作。革一镇革一村副主任杨德华介绍：“目前育苗基地总面积30多亩，每个

大棚的苗可移栽 1000 亩，三个棚总共能满足 3000 亩的种植需求。11 月育下的第一批 1000 亩辣椒苗，预计今年 2 月中旬就能移栽，其中 600 亩将发往黔南、六盘水等地，400 亩供应本地。12 月我们正抓紧推进 2 号棚的播种，月底前即可全部完成。”

革一镇立足本地资源禀赋，创新推行“党支部+合作社+农户”模式，把辣椒产业与酸汤原料供应深度绑定，精准对接台江苗苗酸汤等本地加工企业的需求。目前，全镇已建成辣椒种植基地 460 余亩，包括大棚种植约 120 亩、露地种植 300 多亩，并规划建设了超过 200 亩的酸汤原料基地，重点培育二荆条等优质品种，实现亩产 3000 公斤的高产目标。截至目前，基地已累计供应酸汤原材料超过 46 万斤，带动村集体经济增收 60 万元以上。

育苗产业不仅让村民实现就近就业增收，也让村集体收入“节节攀升”。据了解，基地仅对外订单育苗就达 2000 亩、约 600 万株，按每株 0.35 元的最低价格计算，可为村集体带来约 180 万元的收入。

下一步，革一镇将继续盘活大棚资源，拓展多元增收渠道，推动育苗基地与酸汤加工企业深度融合，进一步做强辣椒产业，助力黔东南百亿级酸汤产业集群建设，为“小酸汤撬动大产业”的乡村振兴画卷再添亮色。

（来源：天眼新闻）

◇ 各品种周度价格概览

表 3 艳椒周度价格

日期	特级均价 (元/斤)	一级均价 (元/斤)	二级均价 (元/斤)
2025/12/22	8.97	8.17	7.20
2025/12/23	8.85	7.93	7.04
2025/12/24	8.87	8.24	7.01
2025/12/25	8.85	8.00	7.00
2025/12/26	8.83	7.98	7.00
2025/12/27	8.83	7.85	7.16
2025/12/28	8.82	7.92	7.12

表 4 满天星周度价格

日期	特级均价 (元/斤)	一级均价 (元/斤)	二级均价 (元/斤)
2025/12/22	8.84	8.20	6.93
2025/12/23	8.82	7.98	6.88
2025/12/24	8.83	8.21	6.82
2025/12/25	8.81	8.02	6.82
2025/12/26	8.79	8.01	6.82
2025/12/27	8.78	8.17	6.95
2025/12/28	8.78	7.94	7.13

表 5 遵义朝天椒 1 号周度价格

日期	特级均价 (元/斤)	一级均价 (元/斤)	二级均价 (元/斤)
2025/12/22	9.03	8.17	7.04
2025/12/23	9.00	8.15	6.94
2025/12/24	9.01	8.16	6.98
2025/12/25	8.99	8.14	6.82
2025/12/26	8.98	8.13	6.82
2025/12/27	8.89	8.10	6.86
2025/12/28	8.89	8.30	6.73

表 6 锥形椒周度价格

日期	特级均价 (元/斤)	一级均价 (元/斤)	二级均价 (元/斤)
2025/12/22	11.56	10.63	9.40
2025/12/23	11.53	10.66	9.14
2025/12/24	11.54	10.52	9.10
2025/12/25	11.52	10.35	9.15
2025/12/26	11.50	10.33	9.16
2025/12/27	11.49	10.06	9.49
2025/12/28	11.48	10.19	9.33

表 7 樱桃形椒周度价格

日期	特级均价 (元/斤)	一级均价 (元/斤)	二级均价 (元/斤)
2025/12/22	12.09	10.27	9.05
2025/12/23	12.06	10.18	9.14
2025/12/24	12.07	10.26	9.01
2025/12/25	12.04	10.24	8.89
2025/12/26	12.02	10.22	8.87
2025/12/27	11.89	10.23	8.53
2025/12/28	11.89	10.17	8.53

表 8 三樱椒周度价格

日期	特级均价 (元/斤)	一级均价 (元/斤)	二级均价 (元/斤)
2025/12/22	9.33	8.79	7.97
2025/12/23	9.26	8.87	8.07
2025/12/24	9.18	8.84	8.13
2025/12/25	9.22	8.71	8.03
2025/12/26	9.29	8.72	8.02
2025/12/27	9.26	8.80	8.01
2025/12/28	9.22	8.64	7.99

表 9 新一代椒周度价格

日期	特级均价 (元/斤)	一级均价 (元/斤)	二级均价 (元/斤)
2025/12/22	10.54	8.97	8.90
2025/12/23	10.54	8.93	8.90
2025/12/24	10.47	8.94	8.90
2025/12/25	10.43	8.93	8.85
2025/12/26	10.67	9.15	8.84
2025/12/27	10.70	9.36	8.85
2025/12/28	10.63	9.27	8.90

表 10 印度进口椒 S17 周度价格

日期	去把带帽均价 (元/斤)
2025/12/22	9.76
2025/12/23	9.81
2025/12/24	9.76
2025/12/25	9.70
2025/12/26	9.60
2025/12/27	9.61
2025/12/28	9.61

◇ 各品种指数走势概览

● 中国遵义朝天椒（干椒）批发价格指数

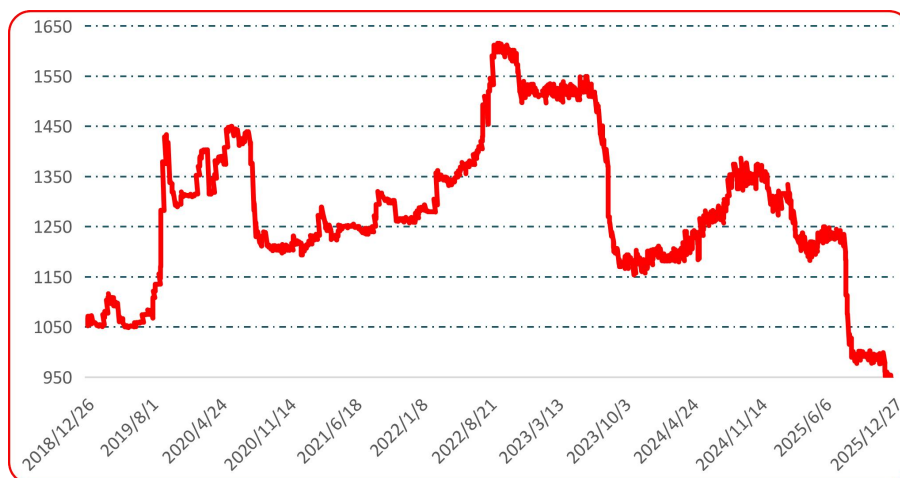


图 2 中国遵义朝天椒（干椒）批发价格综合指数运行图

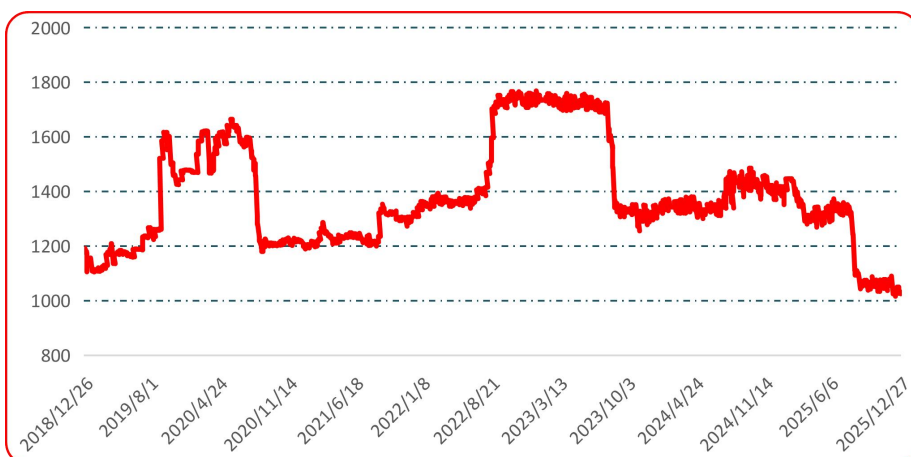


图 3 艳椒批发价格指数运行图

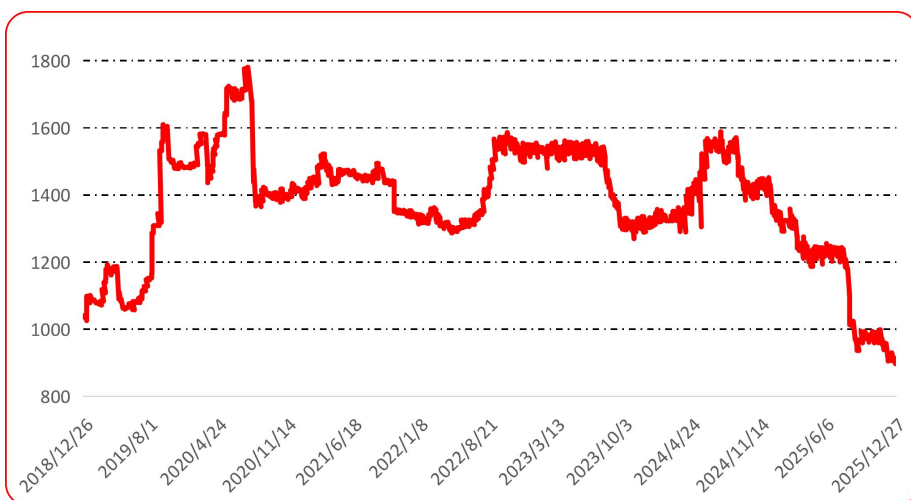


图 4 满天星批发价格指数运行图

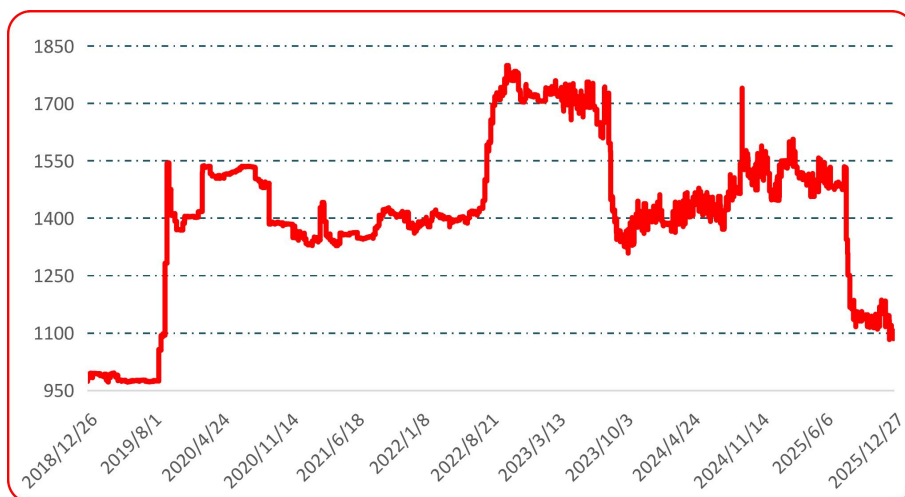


图 5 遵义朝天椒 1 号批发价格指数运行图

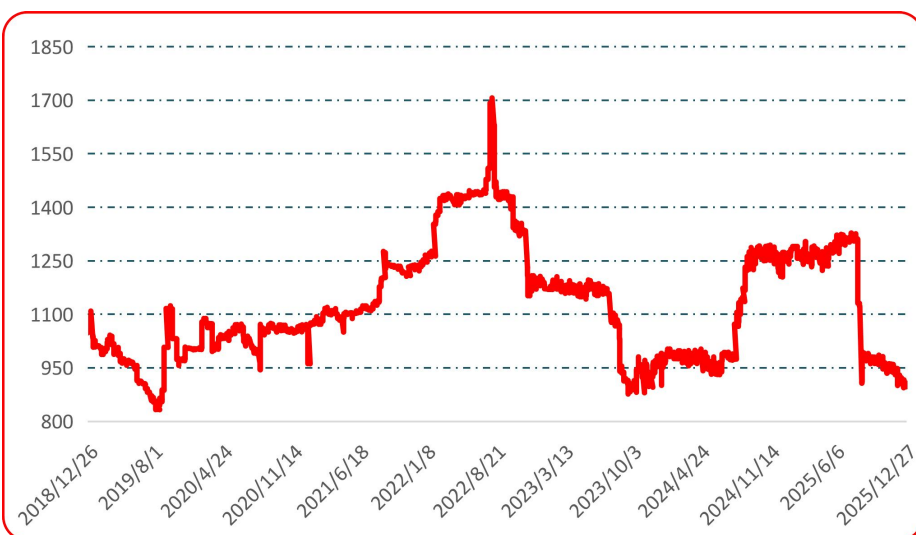


图 6 锥形椒批发价格指数运行图

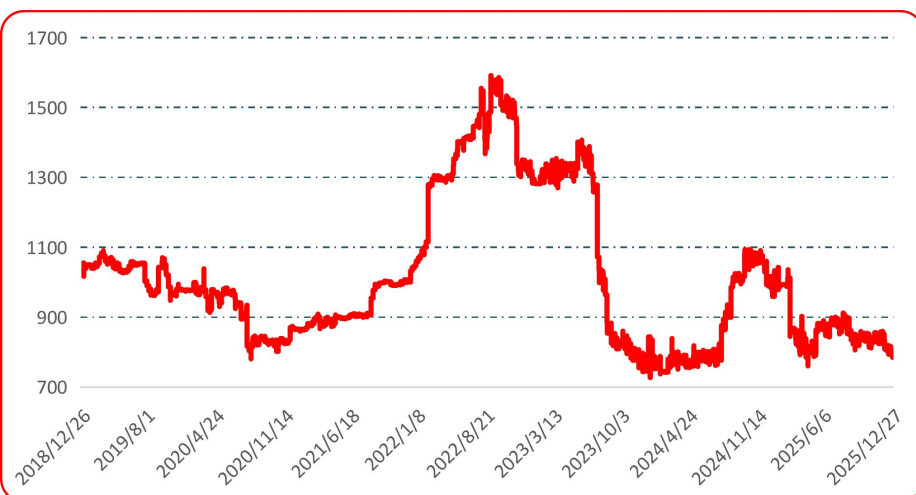


图 7 樱桃形椒批发价格指数运行图

● 三樱椒（干椒）批发价格指数

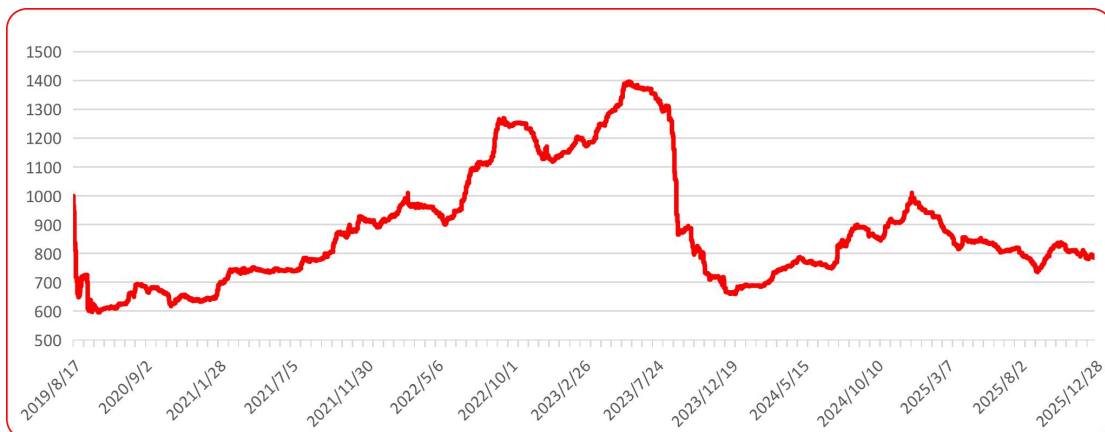


图 8 三樱椒（干椒）批发价格指数运行图

● 新一代（干椒）批发价格指数



图 9 新一代（干椒）批发价格指数运行图

● 印度进口椒批发价格指数



图 10 印度进口椒批发价格指数运行图

声明

中国经济信息社是新华社直属的专业经济信息服务机构,为全球超过 12 万家机构、3600 万个人用户全方位经济信息服务,旗下新华财经国家金融信息平台,重点服务我国经济发展和金融安全。新华指数研究院以服务中国式现代化建设和世界经济发展,推动新时代指数及指数方法论研究与创新为宗旨,以建设开放型国际指数研究、实践与创新交流平台为目标,以垂直领域指数及标准研究、指数方法学研究、指数应用研究、国际研究与交流等为主业,旨在面向全球发布运维更多高水平的、具有中国特色的指数型数据产品,为全球指数经济可持续发展树立中国典范,提供中国方案。

本报告由中国经济信息社与贵州省农业农村厅共同发布,由新华指数研究院编制并运营,部分数据与信息来源中国辣椒城。编制者对本报告取自公开来源信息的准确性和完整性不作任何保证。本报告所载的资料、意见及推测仅反映本报告最初出具日的观点和判断。

在不同时期,或因使用不同假设和标准,采用不同观点和分析方法,致使中国经济信息社与贵州省农业农村厅发出与本报告所载意见、评估及预测不一致的研究报告,对此中经社与贵州省农业农村厅可不发出特别通知。

在任何情况下,本报告中的信息或所表述的意见并不构成对任何人的投资建议,也没有考虑到客户特殊的投资目标、财务状况或需求。客户应考虑本报告中的任何意见或建议是否符合其特定状况。

若有必要应寻求专家意见。本报告所载的资料、工具、意见及推测仅供参考。

本报告版权为中国经济信息社与贵州省农业农村厅共同所有。未经双方书面同意,任何机构和个人不得以任何形式翻版、复制、发布、转发或引用本报告的任何部分。如征得双方同意进行引用、刊发的,需在允许的范围内使用,并注明出处为“中国经济信息社”和“贵州省农业农村厅”,且不得对本报告进行任何有悖原意的引用、删节和修改。若中国经济信息社与贵州省农业农村厅以外的机构向其客户发放本报告,则由该机构独自为此发送行为负责,中国经济信息社与贵州省农业农村厅对此等行为不承担任何责任。本报告同时不构成中国经济信息社与贵州省农业农村厅向发送本报告的机构之客户提供的投资建议。

如未经中国经济信息社与贵州省农业农村厅授权,私自转载或者转发本报告,所引起的一切后果及法律责任由私自转载或转发者承担。中国经济信息社与贵州省农业农村厅将保留随时追究其法律责任的权利。

中国干辣椒系列 价格指数

周报



扫码了解
更多详细价格