


新华·中国（围场） 马铃薯仓储物流指数周报

——坝上天然薯窖群，升级打造华北区域马铃薯仓储物流中心——

2026.1.2 第64期



围场满族蒙古族自治县人民政府
中国经济信息社



新华指数|围场窖藏薯出货缩量且价格延续上涨 下游初级薯制品出厂价亦是走强

指数简介：

“新华·中国（围场）马铃薯仓储物流指数”由中国经济信息社与围场满族蒙古族自治县人民政府共同推出，以进出薯窖的量价信息监测为基础，编发两只子指数，即“新华·围场马铃薯库存指数”“新华·围场马铃薯产地批发价格指数”，旨在客观反映围场马铃薯仓储及马铃薯的生产经营状况，为从业者提供及时、准确的交易参考基准，为政府管理部门提供决策依据，同时推动围场马铃薯产业信息化建设，稳步提升围场马铃薯产业在全国行业中的竞争力与影响力。

本期概要：

元旦当周高价的全国蔬菜批发价继续窄幅下滑，商品薯走货缩量且销地批发价转跌。同期，坝上地区窖藏薯出货减缓且出货价短暂延续上涨势头。此外，种薯及初级薯制品出货缩量且出货价持稳为主。新华指数研究院农业市场研究中心预测，短期内围场窖藏薯出货增量且出货价看跌、初级薯制品出厂价仍有望延续偏强走势。



新华·中国（围场）马铃薯仓储物流指数整体走势 （2023.9.1-2026.1.2）

前期储备过后，元旦当周高价的全国蔬菜批发价继续窄幅下滑，商品薯走货缩量且销地批发价转跌。同期，坝上地区窖藏薯出货减缓且出货价短暂延续上涨势头。此外，种薯及初级薯制品出货缩量且出货价持稳为主。截至2026年1月2日，新华·围场马铃薯产地批发价格指数为875.01点，环比（2025年12月26日，下同）上浮0.98%，同比（2025年1月3日，下同）上涨1.55%；新华·围场马铃薯库存指数为73.75%，环比仅缩减1.69个百分点，同比上浮扩大至7.31个百分点。产地资讯获悉，当期价格偏高的V7出货占比缩量且出货价震荡持稳；其他品类则是出货增量且出货价整体偏强运行。

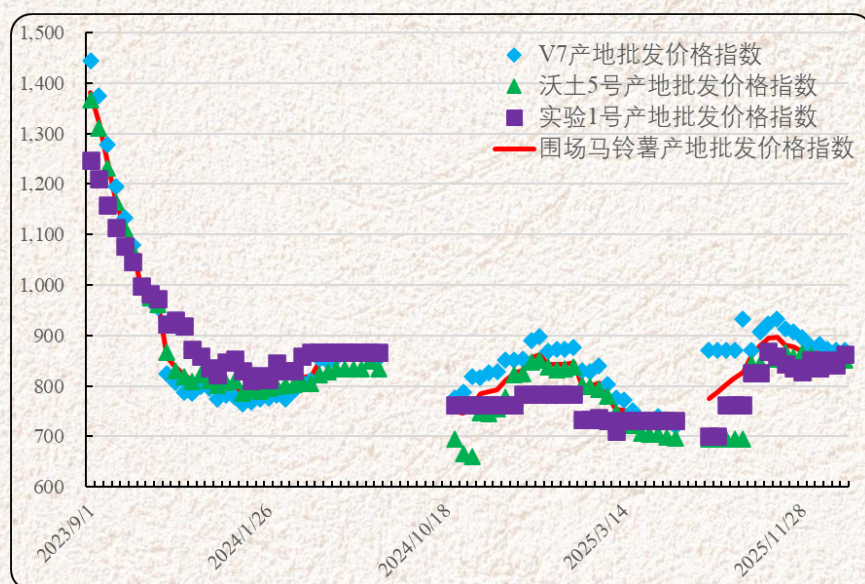


图1. 新华·围场马铃薯产地批发价格指数走势图

数据来源：新华指数研究院

说明：新华·中国（围场）马铃薯仓储物流指数始于2023年9月1日，指数运维频率为周度，运维周期为每年8月至次年4月。期间，不满足指数计算的时间段则每周编发资讯。



➤ 围场马铃薯行情分析

当期围场马铃薯主流品种出货价呈现不同程度上涨。具体来看，V7 产地出货价为 1401.82 元/吨，环比上涨 0.06%，同比跌幅 2.99%；沃土 5 号报 1347.00 元/吨，环比上涨 0.60%，同比转跌且跌幅为 0.01%；实验 1 号来到 1355.00 元/吨，环比上涨 2.51%，同比涨幅 9.86%。当期围场马铃薯出货均价为 1372.68 元/吨，环比上涨 0.96%，同比跌幅缩窄至 0.05%。

表1 近月围场马铃薯主流品种产地出货周度均价表（元/吨）

日期	V7	沃土 5 号	实验 1 号	产地均值
2025/12/12	1420.00	1348.00	1314.55	1358.29
2025/12/19	1403.64	1334.00	1338.18	1358.56
2025/12/26	1400.91	1339.00	1321.82	1359.64
2026/1/2	1401.82	1347.00	1355.00	1372.68

数据来源：围场满族蒙古族自治县农业农村局、新华指数研究院

农业农村部信息中心数据显示，当期全国商品薯销地批发均价为 2.50 元/公斤，环比下跌 0.57%，同比涨幅 3.19%。其中，河北市场土豆价格亦是震荡走弱。

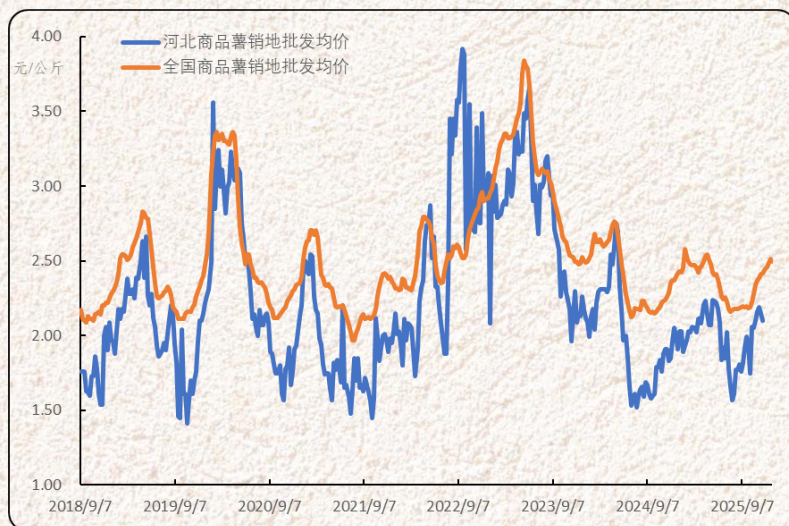


图2. 近年全国和河北商品薯批发周度均价走势图

数据来源：农业农村部信息中心、河北省农业农村厅、新华指数研究院

产地行情延续，出货平稳的商品薯产地批发价继续惯性上涨。当期，



出货平稳的定西商品薯出货价涨幅缩窄。截至 1 月 2 日，当周出货平顺的定西马铃薯出货价为 1322.88 元/吨，环比上涨 0.32%。

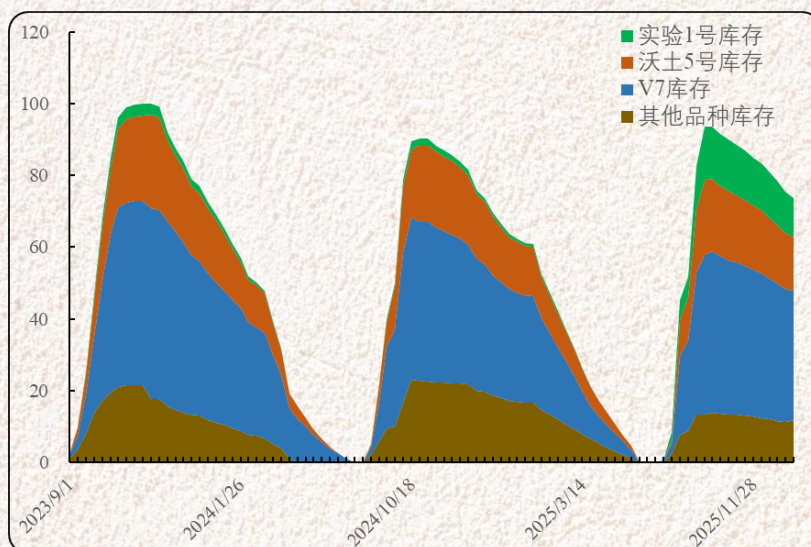


图3. 新华·围场马铃薯库存指数走势图

数据来源：新华指数研究院

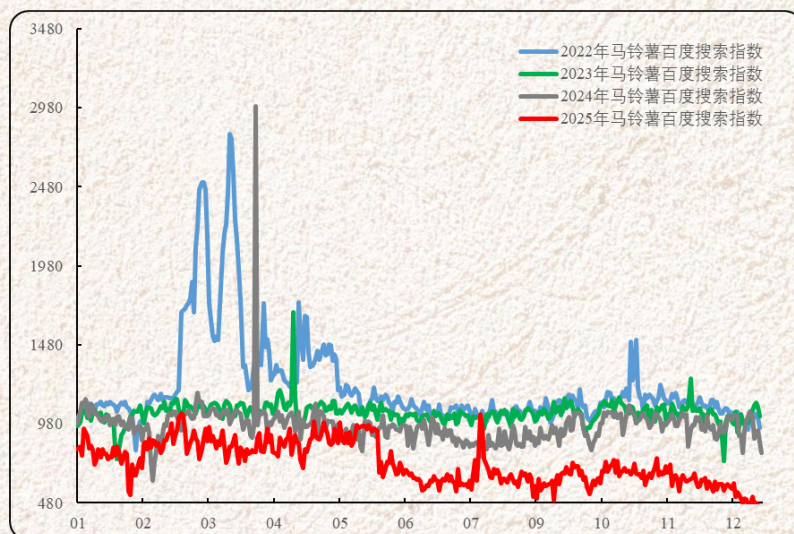


图4. 近三年马铃薯百度搜索指数走势图

数据来源：百度指数

然而，马铃薯互联网搜索指数继续下探，元旦后全国商品薯产销两地批发价或将震荡走弱。截至 1 月 3 日，马铃薯百度搜索指数七日均线为 467.29 点，周度环比下跌 4.83%，同比跌幅 45.40%。



➤ 围场初级薯制品行情分析

处于国际国内初级薯制品集中生产季，欧亚大陆上加工商品薯收购价低位且加工产能扩容。春节前国内食品企业采购需求有望提振，进而带动近期围场乃至全国初级薯制品出厂价震荡偏强运行。截至2026年1月2日，围场马铃薯淀粉出厂价为6200.00元/吨，环比持稳，同比下跌12.68%；围场马铃薯全粉出厂价为10642.86元/吨，环比上涨1.36%，同比下跌20.32%。

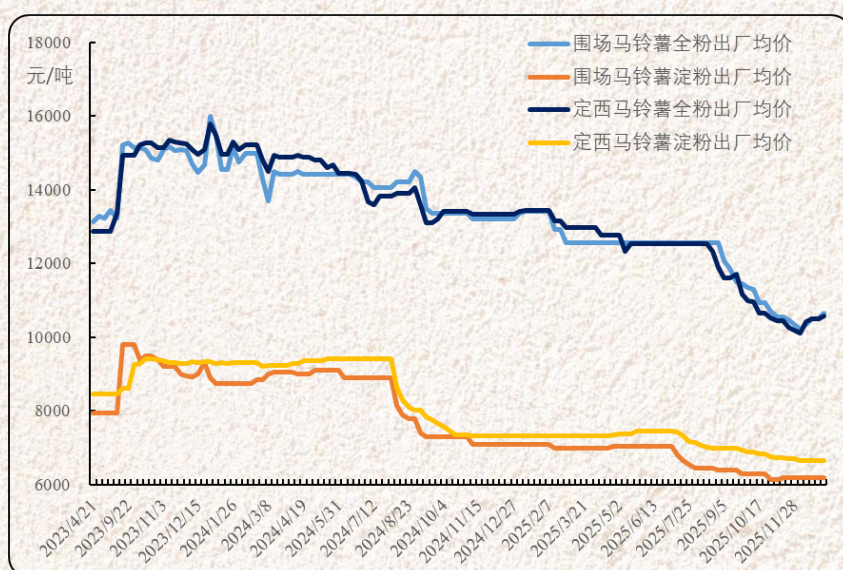


图5. 近两年围场初级薯制品周度均价走势图

数据来源：围场满族蒙古族自治县人民政府、新华指数研究院

新华指数研究院农业市场研究中心预测，餐饮消费增量带动食品企业采购需求持续增量，叠加我国对低价的初级薯制品进口增量，接续围场乃至全国初级薯制品出厂价仍有望维持震荡偏强运行。





➤ 行业重点资讯解读

【每日甘肃】12月29日，秦安1000吨马铃薯首次出口东南亚国家。

【大众日报】12月30日，新一轮东西部协作开展以来，鲁甘两省重点打造万亩马铃薯高产示范基地项目 这里的“甘”薯有“鲁”味。

【人民网】12月31日，甘肃定西：“薯”光照亮致富路。

【金台资讯】12月31日，甘肃渭源：小土豆裂变大产业。

【黑龙江日报】12月31日，克山马铃薯科技小院：让黑土地长出“金疙瘩”。

【中国三农发布】1月2日，甘肃：玉米制种、马铃薯原原种、瓜菜花卉对外制种产量均居全国第一。

【正北方网】1月2日，从土豆到全球餐桌：乌兰察布马铃薯产业的崛起之路。

【新华网】1月4日，自贡贡井区三链协同推动马铃薯产业高质高效发展。





免责声明：

新华指数负责开发、管理和运维新华社旗下全部指数及其衍生品，是国内指数研究、发布、推广及运营等全流程的专业机构。本报告由中国经济信息社与围场满族蒙古族自治县人民政府共同编发。

编制者对本报告取自公开来源信息的准确性和完整性不作任何保证。本报告所载的资料、意见及推测仅反映本报告最初出具日的观点和判断。在不同时期因使用不同假设和标准，采用不同观点和分析方法，致使中国经济信息社与围场满族蒙古族自治县人民政府发出与本报告所载意见、评估及预测不一致的研究报告，对此中经社与围场满族蒙古族自治县人民政府可不发出特别通知。在任何情况下，本报告中的信息或所表述的意见并不构成对任何人的投资建议，也没有考虑到客户特殊的投资目标、财务状况或需求。客户应考虑本报告中的任何意见或建议是否符合其特定状况。若有必要应寻求专家意见。本报告所载的资料、工具、意见及推测仅供参考。

本报告版权为中国经济信息社与围场满族蒙古族自治县人民政府共同所有。未经中国经济信息社与围场满族蒙古族自治县人民政府书面同意，任何机构和个人不得以任何形式翻版、复制、发布、转发或引用本报告的任何部分。如征得中国经济信息社与围场满族蒙古族自治县人民政府同意进行引用、刊发的，需在允许的范围内使用，并注明出处为“中国经济信息社”和“围场满族蒙古族自治县人民政府”，且不得对本报告进行任何有悖原意的引用、删节和修改。若中国经济信息社与围场满族蒙古族自治县人民政府以外的机构向其客户发放本报告，则由该机构独自为此发送行为负责，中国经济信息社与围场满族蒙古族自治县人民政府对此等行为不承担任何责任。本报告同时不构成中国经济信息社与围场满族蒙古族自治县人民政府向发送本报告的机构之客户提供的投资建议。

如未经中国经济信息社与围场满族蒙古族自治县人民政府授权，私自转载或者转发本报告，所引起的一切后果及法律责任由私自转载或转发者承担。中国经济信息社与围场满族蒙古族自治县人民政府将保留随时追究其法律责任的权利。





中经社

中国经济信息社

作者：张保贺 数据校审：陈 嘉

编辑：汪伟坚 审核：王洪波

电话：010-88052662

邮箱：zhangbaohe@xinhua.org

联系地址：北京市西城区宣武门外大街甲1号

环球财讯中心A座



新华·中国（围场） 马铃薯仓储物流指数周报



扫码关注了解更多资讯