


新华·中国（围场） 马铃薯仓储物流指数周报

——坝上天然薯窖群，升级打造华北区域马铃薯仓储物流中心——

2026.1.9 第65期



围场满族蒙古族自治县人民政府
中国经济信息社



新华指数|围场窖藏薯出货加快且出货价保持上涨 下游初级薯制品出厂价波动下调

指数简介：

“新华·中国（围场）马铃薯仓储物流指数”由中国经济信息社与围场满族蒙古族自治县人民政府共同推出，以进出薯窖的量价信息监测为基础，编发两只子指数，即“新华·围场马铃薯库存指数”“新华·围场马铃薯产地批发价格指数”，旨在客观反映围场马铃薯仓储及马铃薯的生产经营状况，为从业者提供及时、准确的交易参考基准，为政府管理部门提供决策依据，同时推动围场马铃薯产业信息化建设，稳步提升围场马铃薯产业在全国行业中的竞争力与影响力。

本期概要：

元旦后销地快速补货，高价的全国蔬菜销地批发价震荡走弱，商品薯亦是稳弱。同期，坝上地区窖藏薯出货加快且出货价短暂继续上涨。此外，种薯及初级薯制品出货平顺且出货价波动下调。新华指数研究院农业市场研究中心预测，短期内围场窖藏薯出货缩量且出货价窄幅震荡，采购需求看涨的初级薯制品仍有望止跌回升。



新华·中国（围场）马铃薯仓储物流指数整体走势 (2023.9.1-2026.1.9)

元旦后销地快速补货，高价的全国蔬菜销地批发价震荡走弱，商品薯亦是稳弱。同期，坝上地区窖藏薯出货加快且出货价短暂继续上涨。此外，种薯及初级薯制品出货平顺且出货价波动下调。截至2026年1月9日，新华·围场马铃薯产地批发价格指数为875.20点，环比（2026年1月2日，下同）上浮0.02%，同比（2025年1月10日，下同）上涨3.77%；新华·围场马铃薯库存指数为68.94%，环比缩减4.81个百分点，同比涨幅缩窄至5.31个百分点。产地资讯获悉，当期价格偏高的V7出货占比增量且出货价震上涨；其他品类则是出货缩量且出货价整体偏强运行。

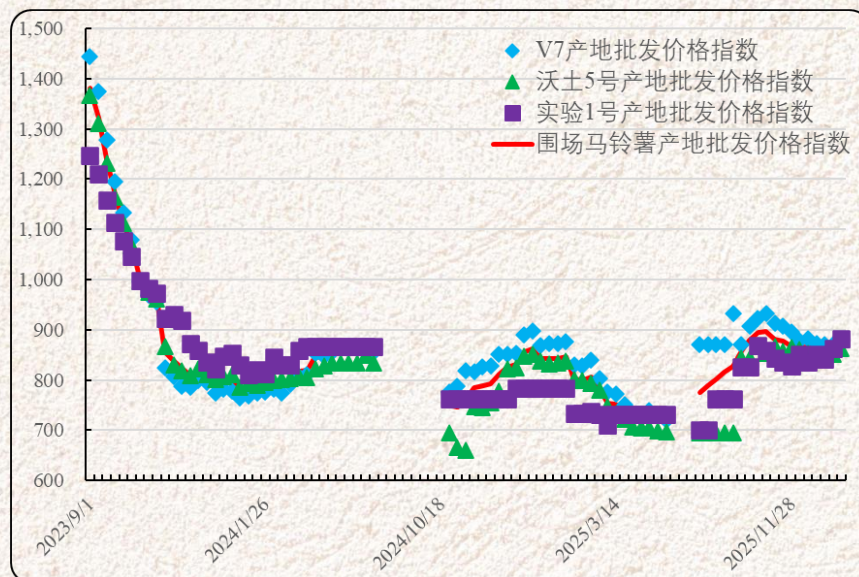


图1. 新华·围场马铃薯产地批发价格指数走势图

数据来源：新华指数研究院

说明：新华·中国（围场）马铃薯仓储物流指数始于2023年9月1日，指数运维频率为周度，运维周期为每年8月至次年4月。期间，不满足指数计算的时间段则每周编发资讯。



➤ 围场马铃薯行情分析

当期围场马铃薯主流品种出货价呈现不同程度上涨。具体来看，V7 产地出货价为 1403.64 元/吨，环比上涨 0.13%，同比转涨且涨幅为 0.31%；沃土 5 号报 1364.00 元/吨，环比上涨 1.26%，同比转涨且涨幅为 2.89%；实验 1 号来到 1388.00 元/吨，环比上涨 2.44%，同比涨幅 12.54%。当期围场马铃薯出货均价为 1373.63 元/吨，环比上涨 0.07%，同比转涨且涨幅为 2.20%。

表1 近月围场马铃薯主流品种产地出货周度均价表（元/吨）

日期	V7	沃土 5 号	实验 1 号	产地均值
2025/12/19	1403.64	1334.00	1338.18	1358.56
2025/12/26	1400.91	1339.00	1321.82	1359.64
2026/1/2	1401.82	1347.00	1355.00	1372.68
2026/1/9	1403.64	1364.00	1388.00	1373.63

数据来源：围场满族蒙古族自治县农业农村局、新华指数研究院

农业农村部信息中心数据显示，当期全国商品薯销地批发均价为 2.49 元/公斤，环比下跌 0.23%，同比涨幅仍有 2.65%。其中，河北市场土豆价格亦是震荡走弱。

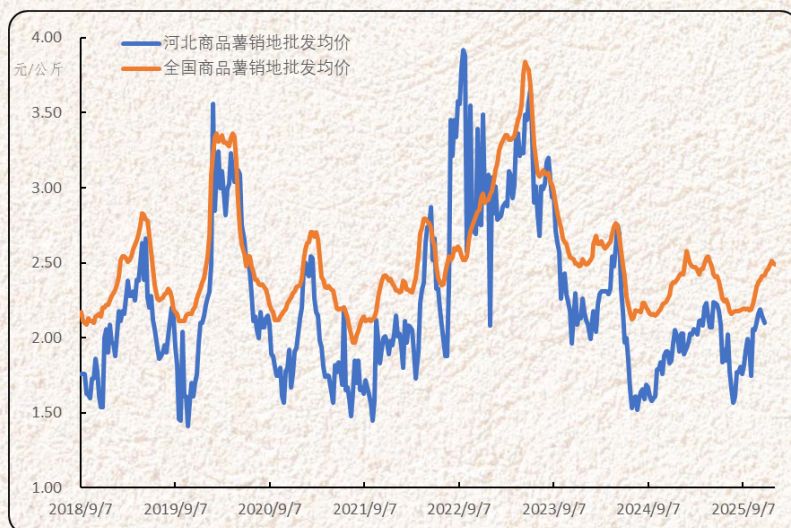


图2. 近年全国和河北商品薯批发周度均价走势图

数据来源：农业农村部信息中心、河北省农业农村厅、新华指数研究院

产地行情延续，出货平稳的商品薯产地批发价继续惯性上涨。当期，



出货平顺的定西商品薯出货价保持上涨。截至1月9日，当周出货平顺的定西马铃薯出货价为1343.96元/吨，环比上涨1.59%。

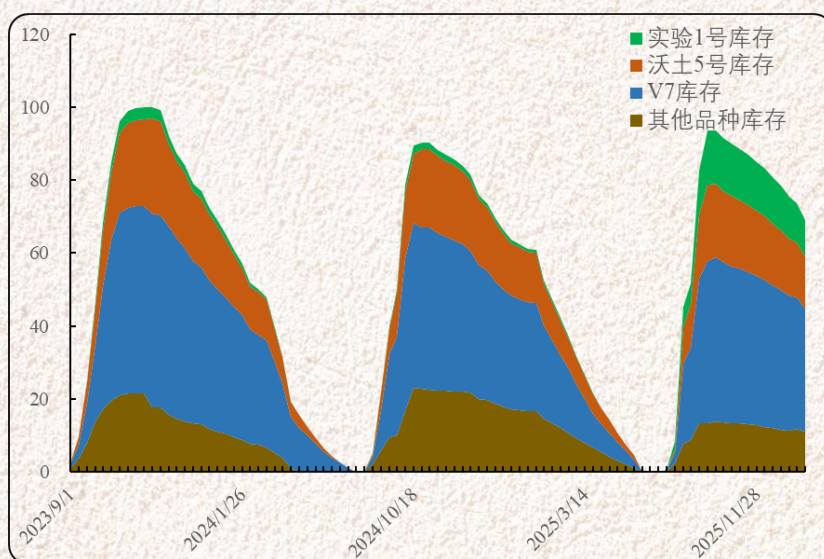


图3. 新华·围场马铃薯库存指数走势图

数据来源：新华指数研究院

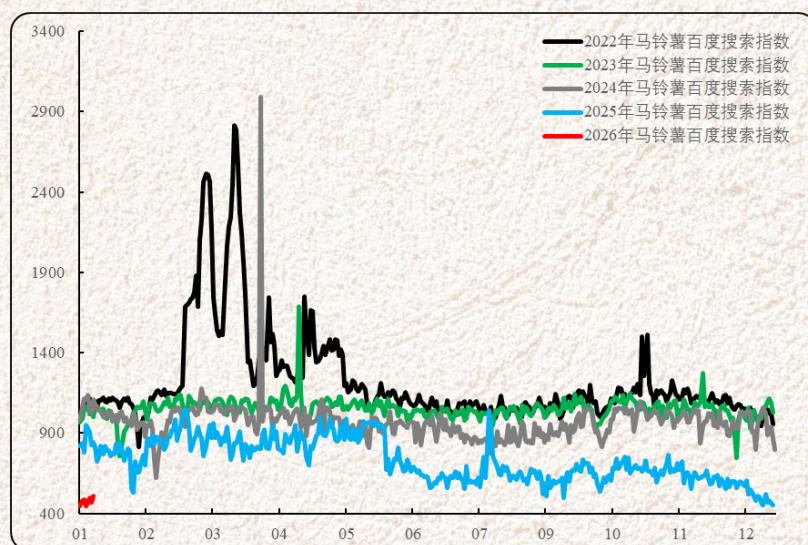


图4. 近三年马铃薯百度搜索指数走势图

数据来源：百度指数

同期，马铃薯互联网搜索指数触底回升，短期内全国商品薯产销两地批发价或将震荡偏强运行。截至1月8日，马铃薯百度搜索指数七日均线为478.71点，周度环比上涨2.23%，同比跌幅仍有44.61%。



➤ 围场初级薯制品行情分析

处于国际国内初级薯制品集中生产季，欧亚大陆上加工商品薯收购价低位且加工产能扩容。元旦前后，运输等交易成本上涨且初级薯制品采销不足，导致短期内围场乃至全国初级薯制品出厂价震荡走弱。春节前国内食品企业采购需求有望提振，进而将带动围场乃至全国初级薯制品出厂价震荡偏强运行。截至2026年1月9日，围场马铃薯淀粉出厂价为6150.00元/吨，环比下跌0.81%，同比下跌13.38%；围场马铃薯全粉出厂价为10642.86元/吨，环比震荡持稳，同比下跌20.66%。

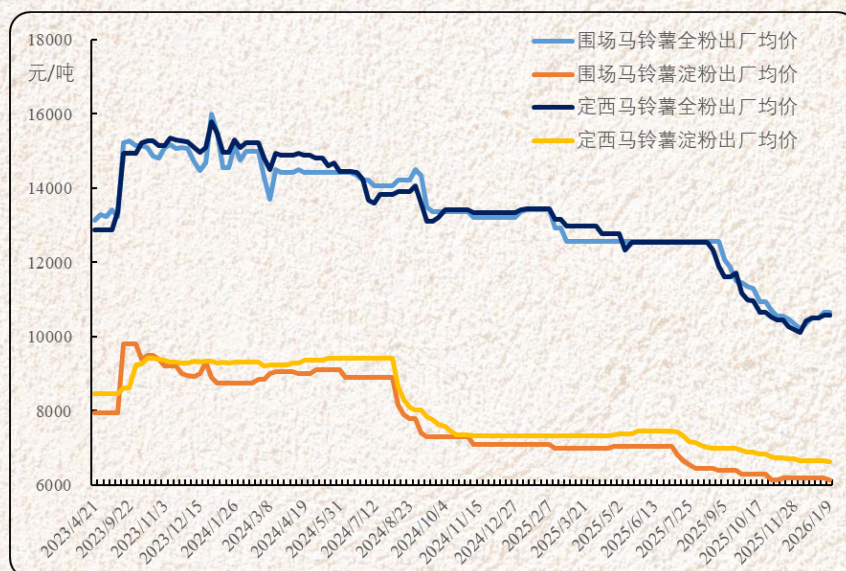


图5. 近两年围场初级薯制品周度均价走势图

数据来源：围场满族蒙古族自治县人民政府、新华指数研究院

新华指数研究院农业市场研究中心预测，餐饮消费增量带动食品企业采购需求持续增量，叠加我国对低价的初级薯制品进口增量，此后围场乃至全国初级薯制品出厂价仍有望维持震荡偏强运行。





➤ 行业重点资讯解读

- 【正北方网】1月3日，从土豆到全球餐桌：乌兰察布马铃薯产业的崛起之路。
- 【天眼新闻】1月4日，贵州长顺：6.2万亩马铃薯冬种工作有序推进。
- 【新浪财经】1月5日，重庆南门镇秋马铃薯喜获丰收 集成技术助力亩产增收。
- 【人民网】1月6日，甘肃庄浪：小种薯“链”动大产业。
- 【云南网】1月6日，永宁坪乡：小土豆铺就振兴路。
- 【新华财经】1月6日，金薯筑链兴乡村：武川马铃薯产业铺就富民强县路。
- 【新浪财经】1月6日，恩施土豆 2025 年产销两旺 综合效益突破百亿元。
- 【人民网】1月7日，恩施土豆 2025 年产销两旺 综合效益突破百亿元。
- 【中国日报网】1月7日，绿氮活菌“丰产方案”破解全国马铃薯种植瓶颈。
- 【央广网】1月8日，贵州惠水县明田街道：农民增收添“薯”光。
- 【科学网】1月8日，科技为笔 循环为墨 书写马铃薯产业绿色答卷——马铃薯加工废弃物全链条资源化利用纪实。





免责声明：

新华指数负责开发、管理和运维新华社旗下全部指数及其衍生品，是国内指数研究、发布、推广及运营等全流程的专业机构。本报告由中国经济信息社与围场满族蒙古族自治县人民政府共同编发。

编制者对本报告取自公开来源信息的准确性和完整性不作任何保证。本报告所载的资料、意见及推测仅反映本报告最初出具日的观点和判断。在不同时期因使用不同假设和标准，采用不同观点和分析方法，致使中国经济信息社与围场满族蒙古族自治县人民政府发出与本报告所载意见、评估及预测不一致的研究报告，对此中经社与围场满族蒙古族自治县人民政府可不发出特别通知。在任何情况下，本报告中的信息或所表述的意见并不构成对任何人的投资建议，也没有考虑到客户特殊的投资目标、财务状况或需求。客户应考虑本报告中的任何意见或建议是否符合其特定状况。若有必要应寻求专家意见。本报告所载的资料、工具、意见及推测仅供参考。

本报告版权为中国经济信息社与围场满族蒙古族自治县人民政府共同所有。未经中国经济信息社与围场满族蒙古族自治县人民政府书面同意，任何机构和个人不得以任何形式翻版、复制、发布、转发或引用本报告的任何部分。如征得中国经济信息社与围场满族蒙古族自治县人民政府同意进行引用、刊发的，需在允许的范围内使用，并注明出处为“中国经济信息社”和“围场满族蒙古族自治县人民政府”，且不得对本报告进行任何有悖原意的引用、删节和修改。若中国经济信息社与围场满族蒙古族自治县人民政府以外的机构向其客户发放本报告，则由该机构独自为此发送行为负责，中国经济信息社与围场满族蒙古族自治县人民政府对此等行为不承担任何责任。本报告同时不构成中国经济信息社与围场满族蒙古族自治县人民政府向发送本报告的机构之客户提供的投资建议。

如未经中国经济信息社与围场满族蒙古族自治县人民政府授权，私自转载或者转发本报告，所引起的一切后果及法律责任由私自转载或转发者承担。中国经济信息社与围场满族蒙古族自治县人民政府将保留随时追究其法律责任的权利。





中经社

中国经济信息社

作者：张保贺 数据校审：陈 嘉

编辑：汪伟坚 审核：王洪波

电话：010-88052662

邮箱：zhangbaohe@xinhua.org

联系地址：北京市西城区宣武门外大街甲1号

环球财讯中心A座



新华·中国（围场）

马铃薯仓储物流指数周报



扫码关注了解更多资讯