



中经社

内蒙古煤炭价格指数周报

(第 216 期)

中国经济信息社
2026 年 1 月

内蒙古煤炭价格指数周报

(2026.1.5-2026.1.9)

◇ 指数简介

内蒙古煤炭价格指数是在内蒙古自治区能源局指导下，由中国经济信息社和国能互通内蒙古网络科技有限公司合作编制并发布的产地类煤炭价格指数。总指数共计包括 3 只子指数，即鄂尔多斯煤价格指数、内蒙古西部焦煤价格指数以及内蒙古东部褐煤价格指数。其中，鄂尔多斯煤价格指数选取鄂尔多斯地区煤矿生产的原煤、混煤及块煤中 5500K 热值动力煤作为代表规格品，反映鄂尔多斯地区 5500K 市场煤的综合坑口价格水平。内蒙古西部焦煤价格指数选取鄂尔多斯鄂托克旗以及乌海地区经过洗选之后的 1/3 焦煤以及中硫肥煤洗煤厂出厂价。内蒙古东部以长协价格占绝对主导，指数选择锡林郭勒盟、呼伦贝尔市、通辽市以及赤峰市 3200K 以及 3600K 褐煤长协价及少量现货价综合计算内蒙古东部褐煤价格指数。三只子指数以实值计算发布自 2017 年 1 月 6 日以来计算结果，直观反映不同地区煤炭价格水平变动趋势。

◇ 核心提示

鄂尔多斯煤：终端电厂日耗持续回升，鄂尔多斯煤价格小幅反弹
西部焦煤：下游焦钢企业采购需求不足，内蒙古西部焦煤价格下跌
东部褐煤：产地长协煤供给稳定，蒙东褐煤价格保持不变

鄂尔多斯煤价格指数

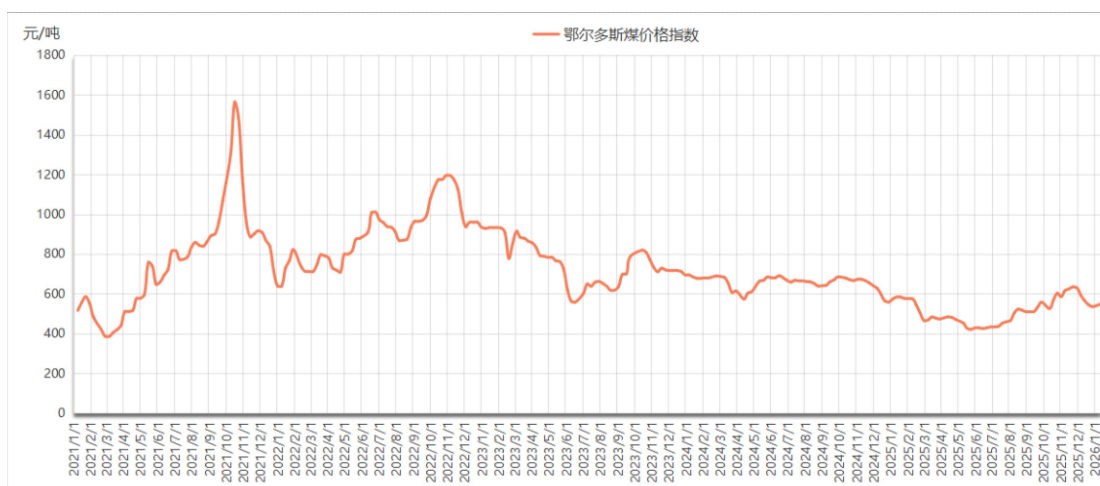


图 1 鄂尔多斯煤价格指数运行图

本期（2026 年 1 月 5 日—2026 年 1 月 9 日，下同），鄂尔多斯煤价格指数报 548 元/吨，较上期（2025 年 12 月 22 日—2025 年 12 月 26 日，下同）上涨 12 元/吨，涨幅 2.24%。

产地端，坑口出货节奏改善，外购煤拉动产地价格保持坚挺，非电需求采购积极性提升，市场交投活跃度偏好。港口库存压力有所缓解，市场现货煤价格回升，截至 1 月 9 日，环渤海 5500K 动力煤市场现货价格 701 元/吨，较 2025 年 12 月 26 日上涨 14 元/吨，港口调入量减少，调出量增多，锚地船舶数量增加，下游拉运需求向好。截至 1 月 9 日，环渤海煤炭库存 2672.7 万吨，较 2025 年 12 月 26 日大降 315.5 万吨。下游方面，终端电厂日耗进一步走高，电厂库存水平随之下降。截至 1 月 8 日，六大发电集团日耗 86.33 万吨，较 2025 年 12 月 25 日增加 2.06 万吨，六大发电集团库存 1320.7 万吨，较 2025 年 12 月 25 日下跌 26.2 万吨，库存可用天数约 15 天。

本期，各规格品价格如下表所示：

表 1 鄂尔多斯煤不同规格品当期价格

日期	规格品	坑口价 (元/吨)	较上期涨跌 (元/吨)	车板价 (元/吨)	较上期涨跌 (元/吨)
2026/1/9	原煤4500K	357	9	—	—
	原煤5000K	458	8		
	原煤5500K	552	10		
	混煤4200K	298	9	398	12
	混煤4500K	350	13		
	混煤5000K	445	9		
	混煤5500K	541	13		
	块煤4800K	383	16		—
	块煤5000K	472	14		
	块煤5500K	562	12		
	块煤5700K	660	14		

内蒙古西部焦煤价格指数

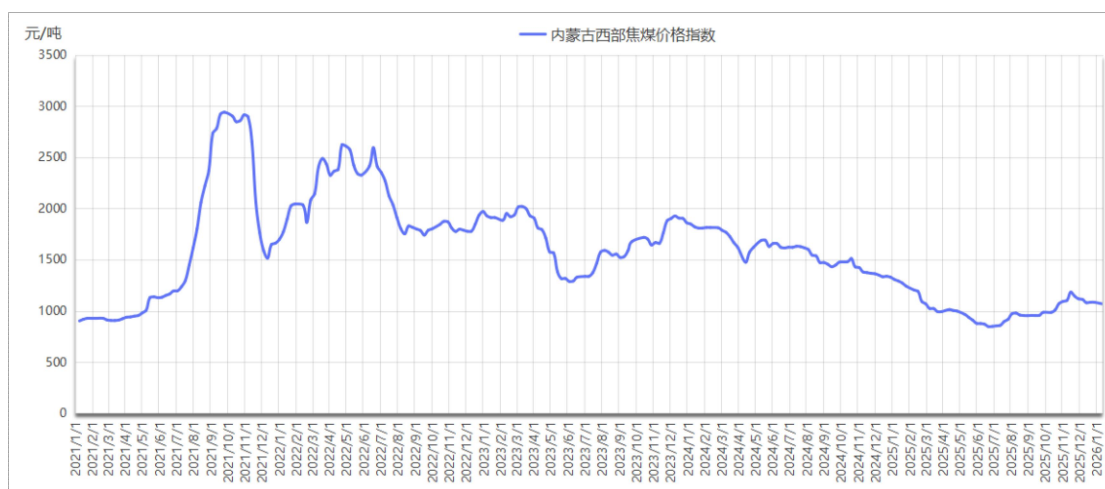


图 2 内蒙古西部焦煤价格指数运行图

本期，内蒙古西部焦煤价格指数报 1069 元/吨，较上期下跌 15 元/吨，跌幅 1.38%。

产地方面，本期 523 家炼焦煤矿山日产量环比上期增加，产地库存有所增长。焦炭方面，市场第四轮提降落地，焦企利润水平收缩，但开工率稳中有增。截至 1 月 9 日，全国 230 家独立焦化厂产能利用率 71.63%，较 2025 年 12 月 26 日提升 1.3 个百分点。下游钢材市场淡季特征明显，铁水产量低位震荡，对焦炭采购需求以观望为主。截至 1 月 9 日，全国 247 家样本钢企高炉开工率 79.31%，较 2025 年 12 月 26 日上涨 0.99 个百分点。进口煤方面，截至 1 月 9 日，蒙 5 原煤报价 1041 元/吨，蒙 5 精煤报价 1201 元/吨。

价格方面，本期，低硫 1/3 焦煤报 1097 元/吨，较 2025 年 12 月 26 日下跌 21 元/吨，中硫肥煤报 1040 元/吨，较 2025 年 12 月 26 日下跌 7 元/吨，洗中煤 4200K（动力煤用）报 334 元/吨，较 2025 年 12 月 26 日下跌 18 元/吨。

内蒙古东部褐煤价格指数

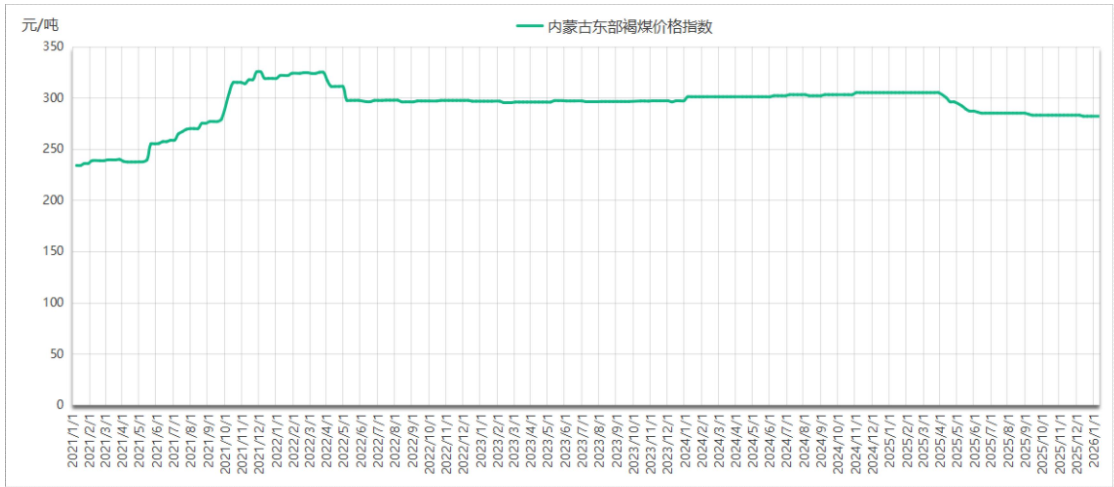


图 3 内蒙古东部褐煤价格指数运行图

本期，内蒙古东部褐煤价格指数报 282 元/吨，与上期持平。从价格采集产区来看，所有盟市规格品价格均保持不变，长协煤供给稳定，蒙东褐煤价格指数环比上期持平。

各盟市规格品价格如下表：

表 2 蒙东褐煤不同盟市规格品当期价格

日期	地区	规格品	车板价（元/吨）	较上期涨跌（元/吨）
2026/1/9	锡林浩特	3200K	248	0
	西乌旗	3200K	280	0
	呼伦贝尔	3200K	279	0
		3600K	321	0
	通辽	3200K	270	0
		3600K	300	0
	赤峰	3200K	327	0
		3600K	373	0
		4000K	521	0
	蒙东3200K		271	0
	蒙东3600K		327	0

免责声明

中国经济信息社是新华社专业承担经济信息服务业务的直属机构，宗旨是“发展信息事业，服务国家战略”。新华指数隶属于中国经济信息社，负责开发、管理和运维新华社旗下全部指数和指数衍生产品，是国内第一家综合性指数研究、发布、推广及运营的专业部门。

本报告由内蒙古自治区能源局、中国经济信息社以及国能互通内蒙古网络科技有限公司共同编制并发布。编制者对本报告取自公开来源信息的准确性和完整性不作任何保证。本报告所载的资料、意见及推测仅反映本报告最初出具日的观点和判断。

在不同时期，或因使用不同假设和标准，采用不同观点和分析方法，致使内蒙古自治区能源局、中国经济信息社以及国能互通内蒙古网络科技有限公司发出与本报告所载意见、评估及预测不一致的研究报告，对此内蒙古自治区能源局、中国经济信息社以及国能互通内蒙古网络科技有限公司可不发出特别通知。

在任何情况下，本报告中的信息或所表述的意见并不构成对任何人的投资建议，也没有考虑到客户特殊的投资目标、财务状况或需求。客户应考虑本报告中的任何意见或建议是否符合其特定状况。

若有必要应寻求专家意见。本报告所载的资料、工具、意见及推测仅供参考。

本报告版权为内蒙古自治区能源局、中国经济信息社以及国能互通内蒙古网络科技有限公司共同所有。未经三方书面同意，任何机构和个人不得以任何形式翻版、复制、发布、转发或引用本报告的任何部分。如征得双方同意进行引用、刊发的，需在允许的范围内使用，并注明出处为“内蒙古自治区能源局”“中国经济信息社”和“国能互通内蒙古网络科技有限公司”，且不得对本报告进行任

何有悖原意的引用、删节和修改。若内蒙古自治区能源局、中国经济信息社以及国能互通内蒙古网络科技有限公司以外的机构向其客户发放本报告,则由该机构独自为此发送行为负责,内蒙古自治区能源局、中国经济信息社以及国能互通内蒙古网络科技有限公司对此等行为不承担任何责任。本报告同时不构成内蒙古自治区能源局、中国经济信息社以及国能互通内蒙古网络科技有限公司向发送本报告的机构之客户提供的投资建议。

未经内蒙古自治区能源局、中国经济信息社以及国能互通内蒙古网络科技有限公司授权,私自转载或者转发本报告,所引起的一切后果及法律责任由私自转载或转发者承担。内蒙古自治区能源局、中国经济信息社以及国能互通内蒙古网络科技有限公司将保留随时追究其法律责任的权利。

联系方式

作者: 郑大伟

编辑: 吕世阔、李慧敏

数据校审: 陈嘉、田洪筱

联系方式: 010-88056220