



中国干辣椒系列 价格指数

周报

(2026 年第 2 周)

中国干辣椒系列价格指数周报

(2026 年第 2 周)

◇ 指数概览

截至 2026 年 1 月 11 日，中国遵义朝天椒（干椒）批发价格指数报 942.74 点，较上期（2026 年 1 月 4 日，下同）上涨 1.45%，其中艳椒、满天星、锥形椒、樱桃形椒批发价格指数较上期出现上行；遵义朝天椒一号批发价格指数较上期出现下行。三樱椒（干椒）批发价格指数报 779.29 点，较上期下跌 0.64%。新一代（干椒）批发价格指数报 829.07 点，较上期下跌 0.87%。印度进口椒批发价格指数报 823.68 点，较上期下跌 1.16%。

表 1 指数周度运行情况 (数据来源：新华财经数据库)

指数名称		本期	上期	涨跌幅	年同比
中国遵义朝天椒（干椒）批发价格指数	综合指数	942.74	929.30	1.45%	-28.37%
	艳椒	1028.15	1008.54	1.94%	-0.83%
	满天星	906.19	903.59	0.29%	-28.91%
	遵义朝天椒一号	1082.78	1082.87	-0.01%	-0.27%
	锥形椒	937.78	898.71	4.35%	-31.55%
	樱桃形椒	802.88	780.40	2.88%	-2.51%
三樱椒（干椒）批发价格指数		779.29	784.27	-0.64%	-17.82%
新一代（干椒）批发价格指数		829.07	836.32	-0.87%	-11.50%
印度进口椒批发价格指数		823.68	833.37	-1.16%	-9.40%

◇ 各品种交易价格分析

本期全国辣椒市场的 8 个辣椒代表品中，有 5 个辣椒代表品（艳椒、满天星、锥形椒、樱桃形椒、新一代）周度（2026 年 1 月 5 日至 1 月 11 日）交易平均价格较上期周度（2025 年 12 月 29 日至 2026 年 1 月 4 日）交易平均价格有所上涨；有 3 个辣椒代表品（遵义朝天椒一号、三樱椒、印度进口椒 S17）交易平均价格较上期（同上）有所下跌。其中锥形椒环比指数为 1011.92 点，是本期均价涨幅最大品种；其中三樱椒环比指数为 988.09 点，是本期均价跌幅最大品种。

表 2 各品种周度均价运行情况（数据来源：新华财经数据库）

品种	本期均价 (元/斤)	上期均价 (元/斤)	环比指数 (均价)
艳椒	7.74	7.70	1004.40
满天星	7.78	7.73	1006.16
遵义朝天椒一号	7.62	7.68	991.92
锥形椒	10.17	10.05	1011.92
樱桃形椒	9.79	9.73	1005.62
三樱椒	8.54	8.64	988.09
新一代	9.71	9.66	1005.60
印度进口椒 S17	9.64	9.67	997.01

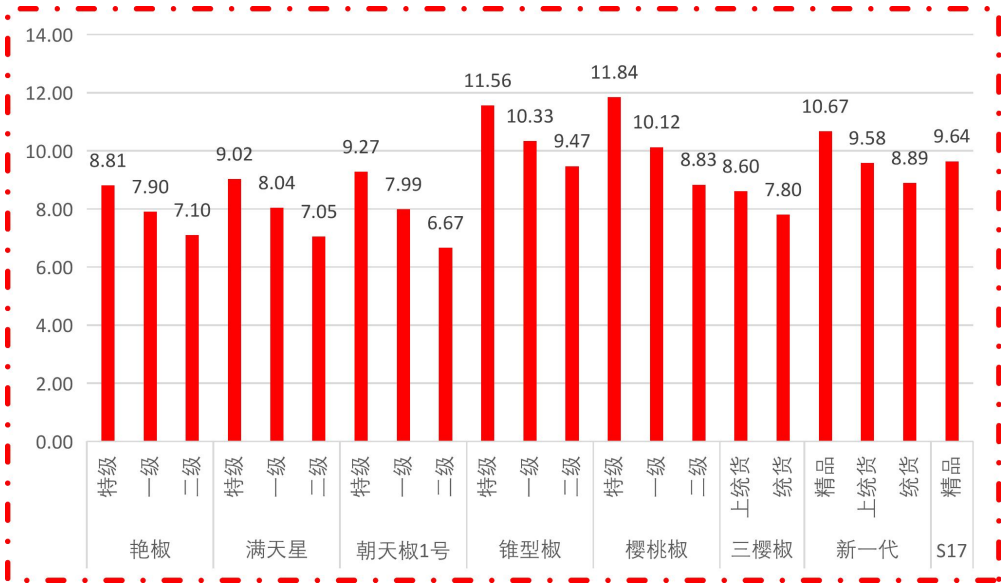


图 1 各品种、各等级周度均价（数据来源：新华财经数据库）

◇ 市场研判

本期南北方地区各品种干椒价格分化运行。供给端多产区供应商有序上货，待售货源较为充足，需求端国内批发商和和储存商按需跟进采购。总体看，现阶段国内干椒市场上货量稳步增加，随着储存商进场增多，交易氛围较前期有所好转，各地市场下货速度也有所加快，成交量小幅放大，购销进展平稳。印度椒方面，近期港口印度椒行情平稳运行，卖家随行有序卖货，货源供应维持近日常态，买家拿货积极性略有提高，按需挑拣对口货源采购，交易稍有好转，但成交仍以中等价位货源为主。上周印度椒价格较前期小幅下跌。

◇ 市场信息

开鲁县：辣椒产业旺 链上增收日子红

近年来，内蒙古通辽市开鲁县持续深耕红辣椒全产业链发展，积极培育收购、加工、仓储、出口等多元经营主体，打通从田间到市场、从国内到海外的销售渠道，火红的辣椒，不仅映红了开鲁大地，更映红了群众的致富路。

眼下正是红辣椒收购旺季，开鲁县鑫海峰红干椒种植专业合作社院内，“辣”味儿扑面而来，机车轰鸣作响，一派繁忙景象。工人们干劲十足，将一袋袋色泽

鲜红、形态饱满的红干椒尽数倒入传送带，匀速运转的传送带将红干椒堆成高高的料垛，既为后续集中存储筑牢基础，也方便各地客商现场查验品质、洽谈收购。辣椒经纪人肖永梅全程守在现场，紧盯卸车、交售等各个环节。

“我做这行已经十几年了，鲜椒、干椒都收，收回来直接拉到合作社交售，不用自己找销路、谈价格，省心又回款快。以前农户卖椒难，出门不便还容易被压价，现在我们上门收椒、合作社兜底收购，农户在家门口就能变现。”肖永梅笑着说，“现在全县红干椒产业发展得越来越好，我们都是受益人。”

辣椒经纪人除了要对接好上游辣椒种植，还得打通下游的销售终端。作为当地红干椒收购、储运的经营主体之一，开鲁县鑫海峰红干椒种植专业合作社一头连着千家万户椒农和辣椒经纪人，一头对接全国各地加工企业，凭借稳定的收购价和成熟的储运体系，成为椒农和经纪人最可靠的“大后方”。

“我们合作社主要以提供辣椒订单种植、辣椒收购、冷链仓储物流服务为主，年购销量鲜辣椒 6000 吨左右、干辣椒 10000 吨左右。”开鲁县鑫海峰红干椒种植专业合作社负责人吴海峰介绍，合作社收的鲜辣椒主要销往天津市几家辣椒酱加工厂；干辣椒则分两路销售，一部分对接吉林、山东、河南、河北等地客商，客商看货敲定后直接拉走，另一部分存入标准化冷链仓储库，等到明年六月前后的市场空档期再出售。

辣椒收购合作社内人头攒动、购销两旺；辣椒加工车间里机器轰鸣，紧张忙碌。在开鲁县椒阳食品有限公司的初加工生产车间，切片机、研磨生产线同步发力，将红干椒加工成大小均匀的辣椒片、材质细腻的辣椒粉，工人们各司其职，全力保障订单交付；在冷链仓储物流区，工人们正忙着将打包好的红干椒转运至冷库储存，再通过冷链方式运往海外市场。

王洪瑞是公司的机械设备维修工，见到他时，他正在仔细检查冷库制冷机组，确保设备稳定运行，保障红干椒储存品质。“农闲时到这儿来干点机械设备维修、保养的活儿，一年能有五六万块钱的收入，我这也算是吃上了‘红干椒产业饭’，日子越过越有奔头。”王洪瑞说。

和王洪瑞一样，在红辣椒产业链上增收致富的还有通辽市吉喆商贸有限公司装卸队队长汤化宝。他带头组建了一支近 20 人的装卸队，队员都是周边村屯的老百姓，大伙儿跟着他常年在企业打零工，增收之路稳稳当当。

“今年我将家里的土地全都流转出去了，常年在冷库干零活儿，像红干椒入库、码垛、出库、装车……一年能挣十多万元。而我队里的工人，守在家跟前，既能来打零工，又不耽误种地，一年也能有七八万元的收入。”说起他和工友的收入，汤化宝十分骄傲。

开鲁县被中国蔬菜流通协会授予“中国红干椒之都”称号，是中国北方最大的县域红干椒生产销售集散地、国家级出口红辣椒质量安全示范区，全县红干椒年均种植面积 60 万亩，产量达 30 亿斤。如今，全县 3000 余名辣椒经纪人、18 家加工企业、120 余家种植专业合作社、20 家出口企业活跃在红辣椒产业链上，5 万余人在产业链上实现就业增收。

(来源：央广网)

◇ 各品种周度价格概览

表 3 艳椒周度价格

日期	特级均价 (元/斤)	一级均价 (元/斤)	二级均价 (元/斤)
2026/1/5	8.80	7.93	7.22
2026/1/6	8.80	7.92	7.21
2026/1/7	8.80	7.87	6.91
2026/1/8	8.80	7.98	6.90
2026/1/9	8.81	7.87	7.16
2026/1/10	8.83	7.91	7.13
2026/1/11	8.81	7.83	7.15

表 4 满天星周度价格

日期	特级均价 (元/斤)	一级均价 (元/斤)	二级均价 (元/斤)
2026/1/5	9.06	7.89	6.92
2026/1/6	9.14	7.96	7.13
2026/1/7	9.01	7.96	6.97
2026/1/8	9.10	8.09	6.95
2026/1/9	9.11	8.23	7.21
2026/1/10	8.87	8.33	7.13
2026/1/11	8.87	7.82	7.03

表 5 遵义朝天椒 1 号周度价格

日期	特级均价 (元/斤)	一级均价 (元/斤)	二级均价 (元/斤)
2026/1/5	9.28	7.91	6.88
2026/1/6	9.29	7.91	6.68
2026/1/7	9.26	7.90	6.64
2026/1/8	9.26	7.90	6.60
2026/1/9	9.27	7.92	6.61
2026/1/10	9.29	8.22	6.62
2026/1/11	9.27	8.14	6.61

表 6 锥形椒周度价格

日期	特级均价 (元/斤)	一级均价 (元/斤)	二级均价 (元/斤)
2026/1/5	11.69	10.21	9.44
2026/1/6	11.54	10.28	9.44
2026/1/7	11.52	10.23	9.28
2026/1/8	11.52	10.21	9.44
2026/1/9	11.54	10.22	9.29
2026/1/10	11.56	10.54	9.58
2026/1/11	11.54	10.65	9.82

表 7 樱桃形椒周度价格

日期	特级均价 (元/斤)	一级均价 (元/斤)	二级均价 (元/斤)
2026/1/5	11.89	10.29	8.96
2026/1/6	11.90	10.06	8.97
2026/1/7	11.87	9.88	8.78
2026/1/8	11.87	10.08	8.59
2026/1/9	11.89	10.08	8.59
2026/1/10	11.73	10.31	8.97
2026/1/11	11.71	10.15	8.97

表 8 三樱椒周度价格

日期	特级均价 (元/斤)	一级均价 (元/斤)	二级均价 (元/斤)
2026/1/5	9.17	8.57	7.87
2026/1/6	9.19	8.57	7.83
2026/1/7	9.24	8.60	7.81
2026/1/8	9.39	8.61	7.75
2026/1/9	9.38	8.68	7.77
2026/1/10	9.40	8.62	7.78
2026/1/11	9.32	8.58	7.79

表 9 新一代椒周度价格

日期	特级均价 (元/斤)	一级均价 (元/斤)	二级均价 (元/斤)
2026/1/5	10.71	9.53	8.90
2026/1/6	10.80	9.55	8.96
2026/1/7	10.74	9.51	8.90
2026/1/8	10.66	9.73	8.85
2026/1/9	10.61	9.58	8.90
2026/1/10	10.61	9.65	8.85
2026/1/11	10.52	9.53	8.84

表 10 印度进口椒 S17 周度价格

日期	去把带帽均价 (元/斤)
2026/1/5	9.59
2026/1/6	9.69
2026/1/7	9.64
2026/1/8	9.67
2026/1/9	9.66
2026/1/10	9.64
2026/1/11	9.57

◇ 各品种指数走势概览

● 中国遵义朝天椒（干椒）批发价格指数

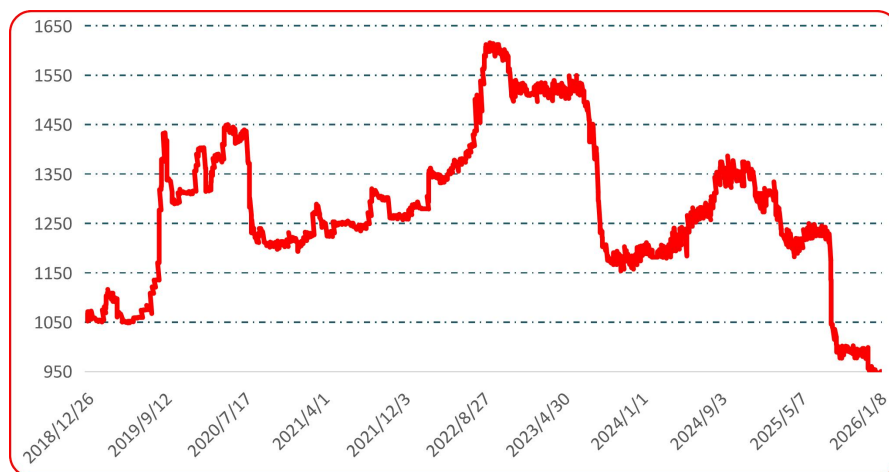


图 2 中国遵义朝天椒（干椒）批发价格综合指数运行图



图 3 艳椒批发价格指数运行图

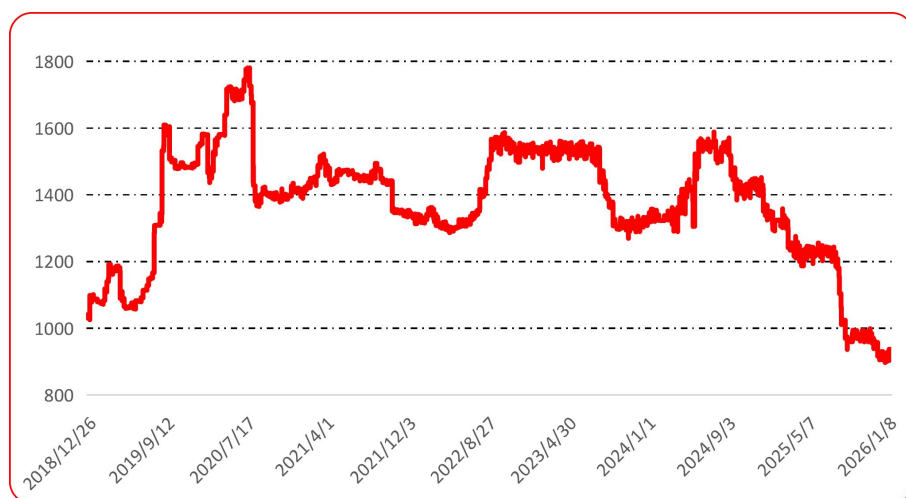


图 4 满天星批发价格指数运行图



图 5 遵义朝天椒 1 号批发价格指数运行图

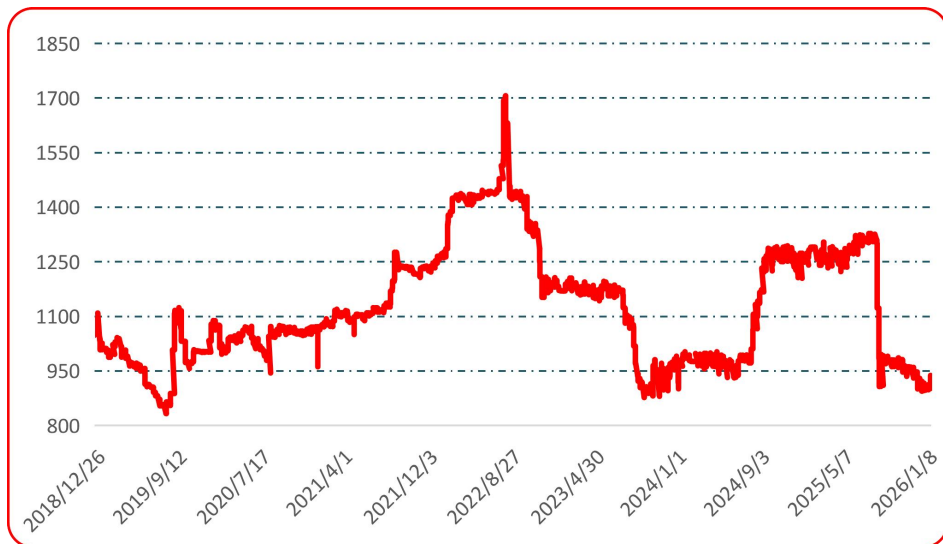


图 6 锥形椒批发价格指数运行图



图 7 樱桃形椒批发价格指数运行图

● 三樱椒（干椒）批发价格指数

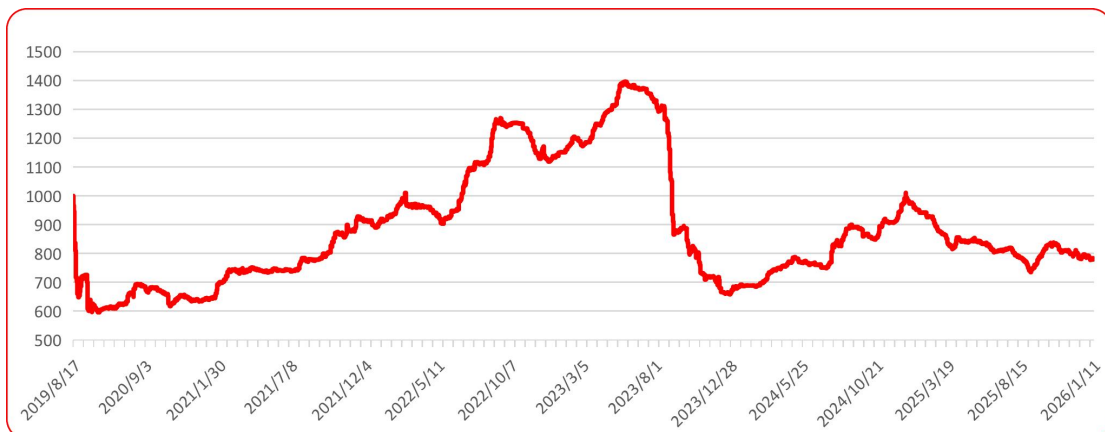


图 8 三樱椒（干椒）批发价格指数运行图

● 新一代（干椒）批发价格指数



图 9 新一代（干椒）批发价格指数运行图

● 印度进口椒批发价格指数

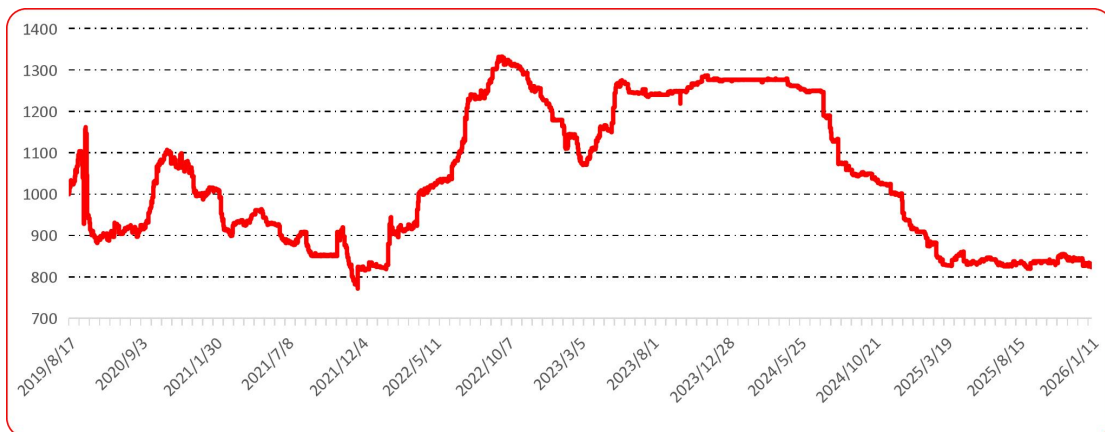


图 10 印度进口椒批发价格指数运行图

声明

中国经济信息社是新华社直属的专业经济信息服务机构,为全球超过 12 万家机构、3600 万个人用户全方位经济信息服务,旗下新华财经国家金融信息平台,重点服务我国经济发展和金融安全。新华指数研究院以服务中国式现代化建设和世界经济发展,推动新时代指数及指数方法论研究与创新为宗旨,以建设开放型国际指数研究、实践与创新交流平台为目标,以垂直领域指数及标准研究、指数方法学研究、指数应用研究、国际研究与交流等为主业,旨在面向全球发布运维更多高水平的、具有中国特色的指数型数据产品,为全球指数经济可持续发展树立中国典范,提供中国方案。

本报告由中国经济信息社与贵州省农业农村厅共同发布,由新华指数研究院编制并运营,部分数据与信息来源中国辣椒城。编制者对本报告取自公开来源信息的准确性和完整性不作任何保证。本报告所载的资料、意见及推测仅反映本报告最初出具日的观点和判断。

在不同时期,或因使用不同假设和标准,采用不同观点和分析方法,致使中国经济信息社与贵州省农业农村厅发出与本报告所载意见、评估及预测不一致的研究报告,对此中经社与贵州省农业农村厅可不发出特别通知。

在任何情况下,本报告中的信息或所表述的意见并不构成对任何人的投资建议,也没有考虑到客户特殊的投资目标、财务状况或需求。客户应考虑本报告中的任何意见或建议是否符合其特定状况。

若有必要应寻求专家意见。本报告所载的资料、工具、意见及推测仅供参考。

本报告版权为中国经济信息社与贵州省农业农村厅共同所有。未经双方书面同意,任何机构和个人不得以任何形式翻版、复制、发布、转发或引用本报告的任何部分。如征得双方同意进行引用、刊发的,需在允许的范围内使用,并注明出处为“中国经济信息社”和“贵州省农业农村厅”,且不得对本报告进行任何有悖原意的引用、删节和修改。若中国经济信息社与贵州省农业农村厅以外的机构向其客户发放本报告,则由该机构独自为此发送行为负责,中国经济信息社与贵州省农业农村厅对此等行为不承担任何责任。本报告同时不构成中国经济信息社与贵州省农业农村厅向发送本报告的机构之客户提供的投资建议。

如未经中国经济信息社与贵州省农业农村厅授权,私自转载或者转发本报告,所引起的一切后果及法律责任由私自转载或转发者承担。中国经济信息社与贵州省农业农村厅将保留随时追究其法律责任的权利。

中国干辣椒系列 价格指数

周报



扫码了解
更多详细价格