



中国干辣椒系列 价格指数

周报

(2026 年第 3 周)

中国干辣椒系列价格指数周报

(2026 年第 3 周)

◇ 指数概览

截至 2026 年 1 月 18 日，中国遵义朝天椒（干椒）批发价格指数报 962.72 点，较上期（2026 年 1 月 11 日，下同）上涨 2.12%，其中满天星批发价格指数较上期出现上行；艳椒、遵义朝天椒一号、锥形椒、樱桃形椒批发价格指数较上期出现下行。三樱椒（干椒）批发价格指数报 796.05 点，较上期上涨 2.15%。新一代（干椒）批发价格指数报 843.91 点，较上期上涨 1.79%。印度进口椒批发价格指数报 822.83 点，较上期下跌 0.10%。

表 1 指数周度运行情况（数据来源：新华财经数据库）

指数名称		本期	上期	涨跌幅	年同比
中国遵义朝天椒（干椒）批发价格指数	综合指数	962.72	942.74	2.12%	-26.29%
	艳椒	1026.58	1028.15	-0.15%	-0.06%
	满天星	981.35	906.19	8.29%	-28.60%
	遵义朝天椒一号	1079.52	1082.78	-0.30%	-0.65%
	锥形椒	934.51	937.78	-0.35%	-25.69%
	樱桃形椒	787.24	802.88	-1.95%	2.14%
三樱椒（干椒）批发价格指数		796.05	779.29	2.15%	-15.49%
新一代（干椒）批发价格指数		843.91	829.07	1.79%	-9.62%
印度进口椒批发价格指数		822.83	823.68	-0.10%	-9.48%

◇ 各品种交易价格分析

本期全国辣椒市场的 8 个辣椒代表品中，有 5 个辣椒代表品（艳椒、满天星、锥形椒、三樱椒、新一代）周度（2026 年 1 月 5 日至 1 月 11 日）交易平均价格较上期周度（2025 年 12 月 29 日至 2026 年 1 月 4 日）交易平均价格有所上涨；有 3 个辣椒代表品（遵义朝天椒一号、樱桃形椒、印度进口椒 S17）交易平均价格较上期（同上）有所下跌。其中锥形椒环比指数为 1026.75 点，是本期均价涨幅最大品种；其中印度进口椒 S17 环比指数为 991.03 点，是本期均价跌幅最大品种。

表 2 各品种周度均价运行情况（数据来源：新华财经数据库）

品种	本期均价 (元/斤)	上期均价 (元/斤)	环比指数 (均价)
艳椒	7.75	7.74	1002.34
满天星	7.88	7.78	1012.48
遵义朝天椒一号	7.61	7.62	998.03
锥形椒	10.44	10.17	1026.75
樱桃形椒	9.74	9.79	995.37
三樱椒	8.62	8.54	1009.76
新一代	9.74	9.71	1002.35
印度进口椒 S17	9.55	9.64	991.03

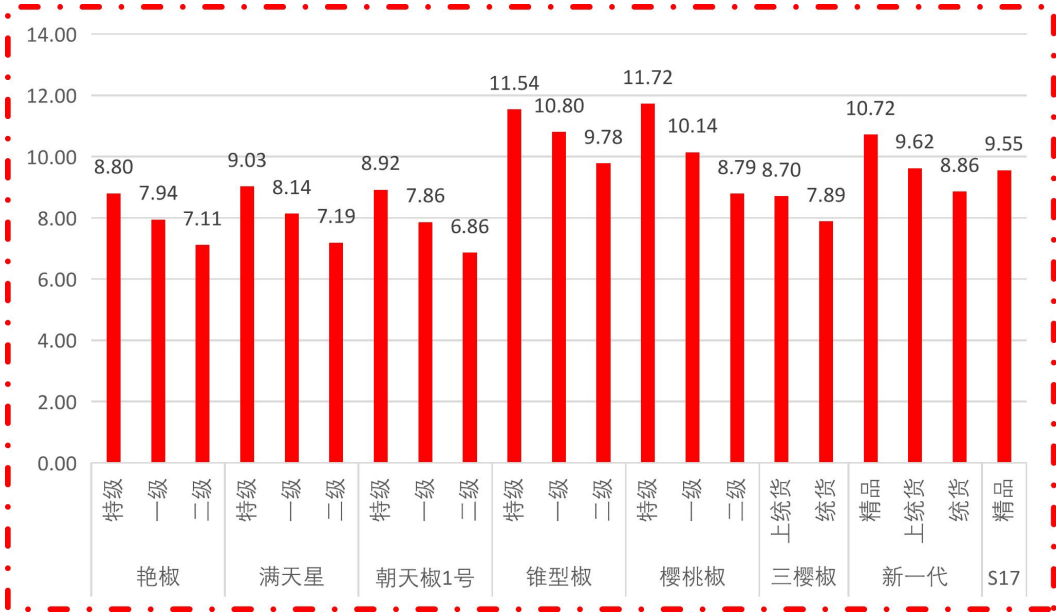


图 1 各品种、各等级周度均价（数据来源：新华财经数据库）

◇ 市场研判

本期南北方地区各品种干椒价格分化运行。供给端多产区商贩有序出售货源，可供交易的货源较为充足。需求端采购商跟进拿货较为积极。总体看，现阶段国内干椒市场上货量较为充裕，需求端除了部分储存商入库采购，终端买家也有部分备货需求，提振市场交易人气，下货速度加快。印度椒方面，近期港口行情趋稳运行，近日持货商卖货较为积极，待售货充裕，采购商对高价货源跟进意愿一般，拿货脚步稍有放缓，需求回归常态。上周印度椒价格较前期小幅下跌。

◇ 市场信息

日销 5 吨 “辣” 全国 镇宁辣椒面爆单

“各家烧烤店的订单别弄错了，抓紧打包！”1月8日，记者走进贵州十里呛食品有限公司生产车间，机器轰鸣作响，该公司负责人王勇穿梭在生产线间，有条不紊地指挥着员工处理源源不断的订单。

据了解，2020年，该公司通过招商引资来到安顺市镇宁自治县，于2023年正式投产运营。旗下品牌“十里呛”谐音“实力强”，既寄托了对品牌做大做强的美好愿景，也精准诠释了产品“够呛、够辣、够生活”的鲜明特性。为从源头把控品质，该公司在贵州布局了独立的原料供应基地，与当地辣椒种植户建立了成熟稳定的采购合作机制。

“我们专注于做纯正的辣椒调料。”王勇介绍，企业历经数千次试验筛选，最终选定贵州本地特色皱椒作为核心原料。通过精挑细选，并进行层层质量检测，以确保每一个辣椒饱满、新鲜、安全。

在生产环节，该公司区别于市场同类产品，不断探索工艺创新路径，坚持采用传统古法舂制工艺，在其基础上结合先进的技术设备进行生产加工，最大程度保留了辣椒香味，实现生产效率与产品品质的双重提升。“2024年11月引进设备之前，一天订单可达到8000单，我们经常忙到凌晨5点。”王勇回忆道。

在深耕线下市场的同时，企业于2023年同步开拓线上销售渠道。如今，其抖音官方账号销量可观，线上回购率高达92%。“我们的产品只有四种口味的辣椒面，但款款都是爆品。”王勇直言，企业的发展初心就是做精做优产品，而非盲目追求品类数量。

凭借过硬的品质和口碑，十里呛辣椒面的市场版图正在不断扩张。目前，企业已与全国上千家烧烤店、十余家经贸公司建立合作关系。2026年一开年，企业便迎来“开门红”，不仅收到贵州兴义、六枝等地经贸公司近20万元的订单，还与位于深圳的天虹数科商业股份有限公司签订了长期供货合同。日销量稳定在5吨，产品销往全国各地。

此外，在2025年11月4日，成都举行的镇宁农特产品推介会上，十里呛辣椒面同样大放异彩。参展的三款辣椒面中有两款当日售罄，鲜香浓郁的风味吸引了大批食客，摊位前一度排起长队。“当时开单子开到手都起泡了。”王勇笑着“抱怨”，言语间难掩喜悦。

这场推介会也给了王勇新的启发：“成都人喜欢在辣椒面里加蒜末、淋热油做成油泼辣子，今年我们计划研发一款油辣椒，丰富产品品类。”

据了解，辣椒产业作为安顺市农业三大主导产业之一，通过“企业+合作社+农户”“订单种植”发展模式，龙头企业统一提供种子、农资和技术指导，实行保价收购，保障种植户收益。该公司作为辣椒产业中的特色企业之一，2025年产值达到1460多万元，同比增长42%，并带动当地30余户农户家门口灵活就业，6人获得长期就业岗位。

“随着发展和创新，我们也将针对小众人群的爱好推出其他口味的辣椒调料，满足广大消费者更多样化的需求。”谈及未来发展，王勇信心满满。

（来源：天眼新闻）

◇ 各品种周度价格概览

表 3 艳椒周度价格

日期	特级均价 (元/斤)	一级均价 (元/斤)	二级均价 (元/斤)
2026/1/12	8.78	7.89	7.00
2026/1/13	8.83	7.84	6.94
2026/1/14	8.81	7.82	7.15
2026/1/15	8.81	8.23	7.21
2026/1/16	8.80	8.04	7.18
2026/1/17	8.79	7.96	7.16
2026/1/18	8.75	7.83	7.15

表 4 满天星周度价格

日期	特级均价 (元/斤)	一级均价 (元/斤)	二级均价 (元/斤)
2026/1/12	8.78	8.01	6.94
2026/1/13	9.03	8.22	6.91
2026/1/14	9.02	7.93	6.89
2026/1/15	8.80	7.92	7.10
2026/1/16	9.01	7.96	7.30
2026/1/17	9.26	8.45	7.43
2026/1/18	9.28	8.49	7.73

表 5 遵义朝天椒 1 号周度价格

日期	特级均价 (元/斤)	一级均价 (元/斤)	二级均价 (元/斤)
2026/1/12	8.88	7.95	6.68
2026/1/13	8.94	7.99	6.74
2026/1/14	8.92	7.98	6.73
2026/1/15	8.93	7.91	6.99
2026/1/16	8.93	7.89	6.99
2026/1/17	8.93	7.85	6.98
2026/1/18	8.89	7.45	6.94

表 6 锥形椒周度价格

日期	特级均价 (元/斤)	一级均价 (元/斤)	二级均价 (元/斤)
2026/1/12	11.50	10.70	9.66
2026/1/13	11.57	10.85	9.73
2026/1/14	11.54	10.82	9.74
2026/1/15	11.56	11.05	9.83
2026/1/16	11.56	10.98	9.88
2026/1/17	11.56	10.64	9.84
2026/1/18	11.51	10.60	9.79

表 7 樱桃形椒周度价格

日期	特级均价 (元/斤)	一级均价 (元/斤)	二级均价 (元/斤)
2026/1/12	11.67	9.93	8.55
2026/1/13	11.74	10.37	8.60
2026/1/14	11.72	10.31	8.58
2026/1/15	11.74	10.34	8.85
2026/1/16	11.74	10.22	9.06
2026/1/17	11.74	9.92	9.11
2026/1/18	11.70	9.89	8.75

表 8 三樱椒周度价格

日期	特级均价 (元/斤)	一级均价 (元/斤)	二级均价 (元/斤)
2026/1/12	9.36	8.59	7.80
2026/1/13	9.32	8.62	7.79
2026/1/14	9.26	8.66	7.86
2026/1/15	9.41	8.68	7.89
2026/1/16	9.36	8.75	7.94
2026/1/17	9.37	8.79	7.96
2026/1/18	9.41	8.82	7.98

表 9 新一代椒周度价格

日期	特级均价 (元/斤)	一级均价 (元/斤)	二级均价 (元/斤)
2026/1/12	10.63	9.58	8.85
2026/1/13	10.63	9.57	8.84
2026/1/14	10.63	9.66	8.85
2026/1/15	10.59	9.55	8.84
2026/1/16	10.75	9.75	8.91
2026/1/17	10.92	9.53	8.90
2026/1/18	10.89	9.72	8.84

表 10 印度进口椒 S17 周度价格

日期	去把带帽均价 (元/斤)
2026/1/12	9.54
2026/1/13	9.54
2026/1/14	9.53
2026/1/15	9.58
2026/1/16	9.56
2026/1/17	9.56
2026/1/18	9.56

◇ 各品种指数走势概览

● 中国遵义朝天椒（干椒）批发价格指数

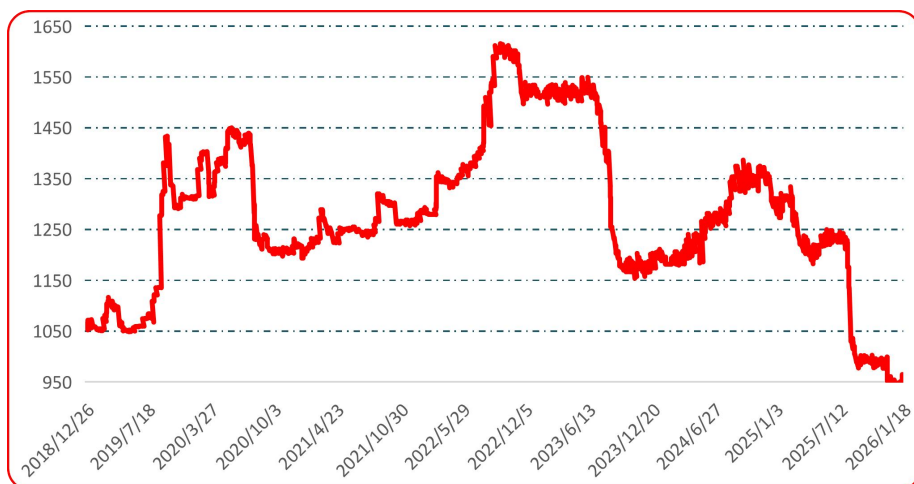


图 2 中国遵义朝天椒（干椒）批发价格综合指数运行图

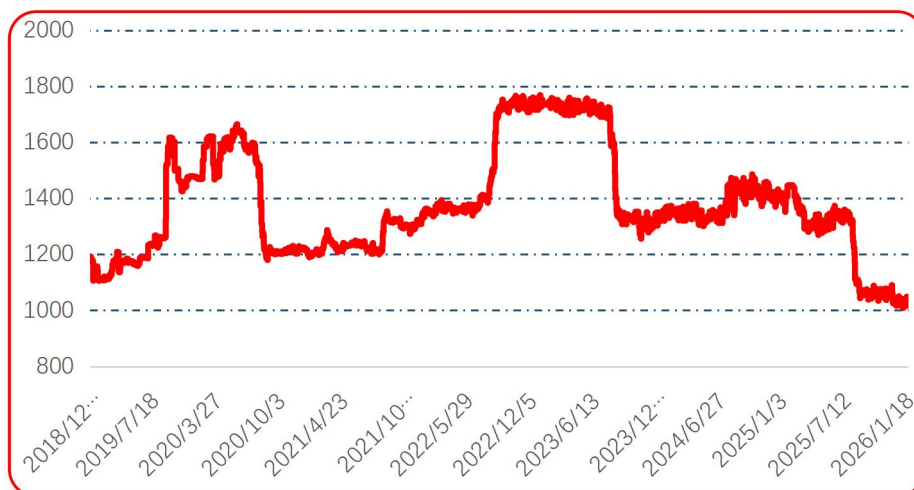


图 3 艳艳批发价格指数运行图

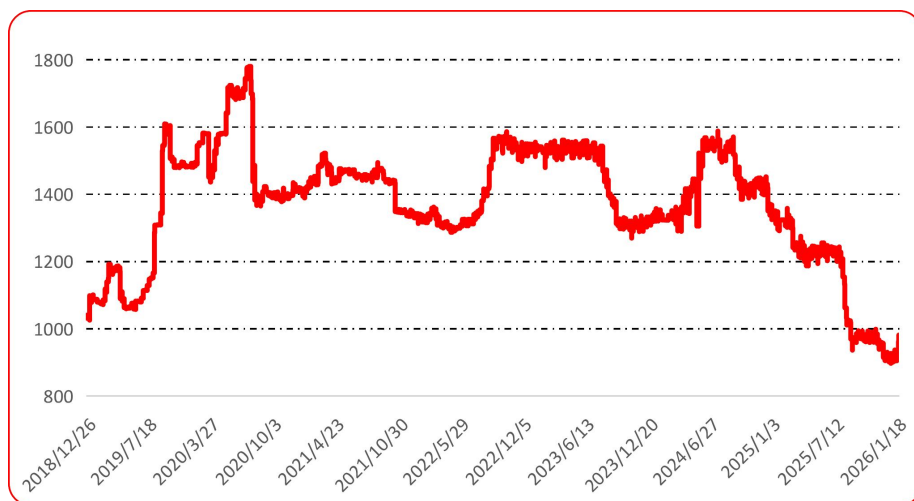


图 4 满天星批发价格指数运行图

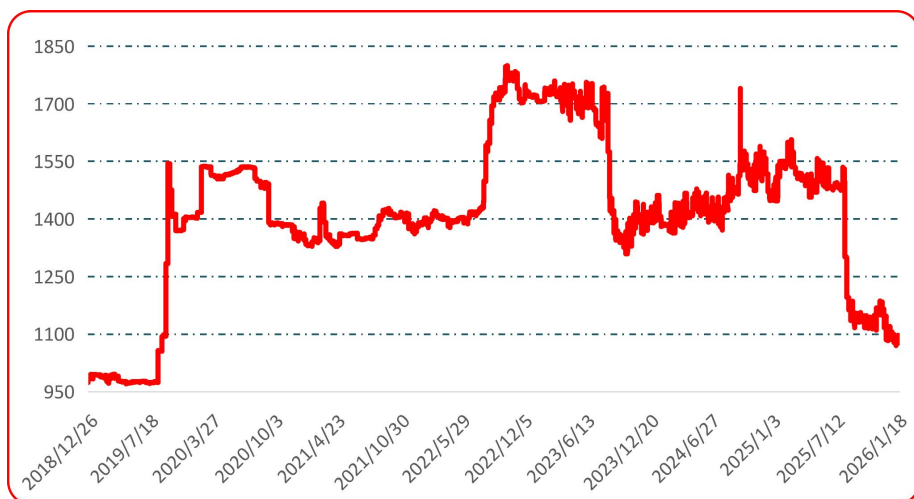


图 5 遵义朝天椒 1 号批发价格指数运行图

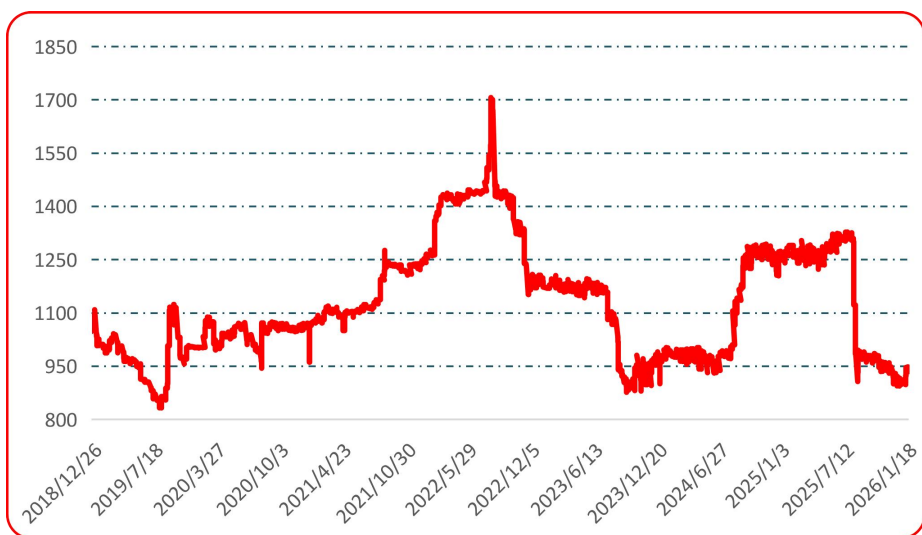


图 6 锥形椒批发价格指数运行图

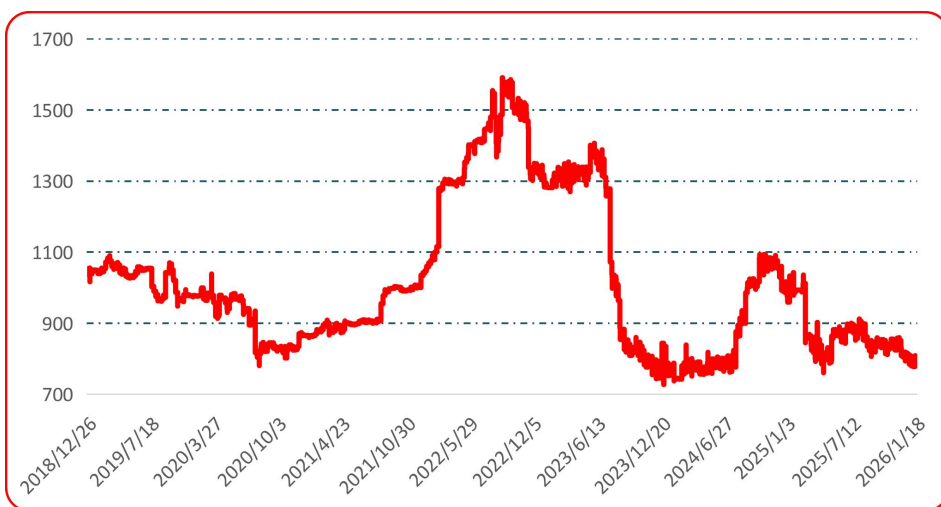


图 7 樱桃形椒批发价格指数运行图

● 三樱椒（干椒）批发价格指数

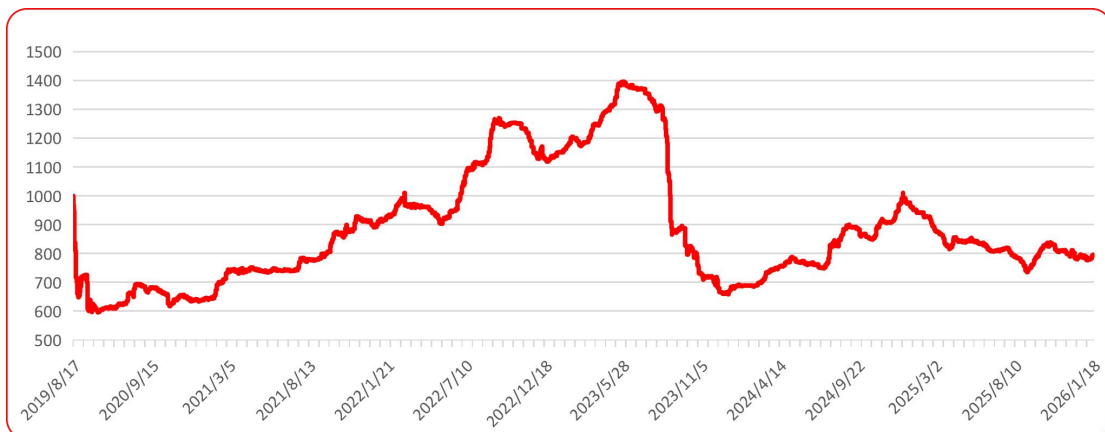


图 8 三樱椒（干椒）批发价格指数运行图

● 新一代（干椒）批发价格指数



图 9 新一代（干椒）批发价格指数运行图

● 印度进口椒批发价格指数

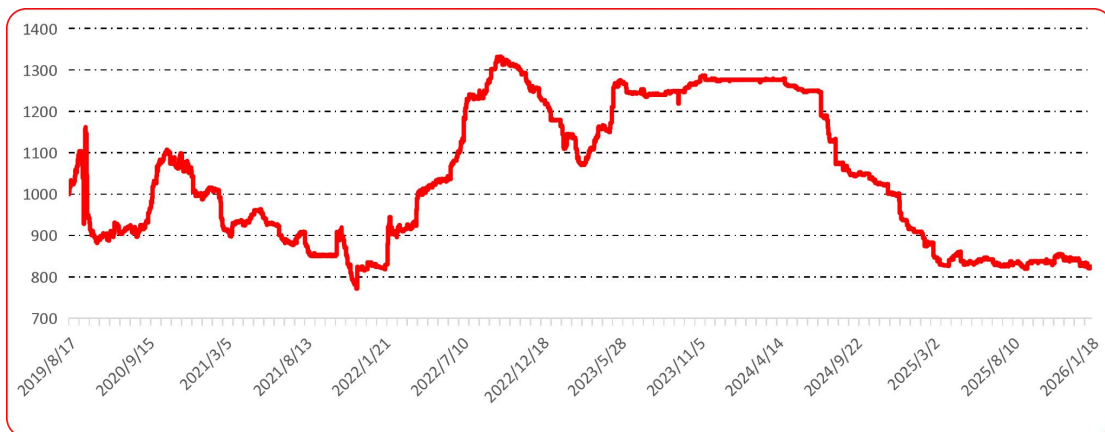


图 10 印度进口椒批发价格指数运行图

声明

中国经济信息社是新华社直属的专业经济信息服务机构,为全球超过 12 万家机构、3600 万个人用户全方位经济信息服务,旗下新华财经国家金融信息平台,重点服务我国经济发展和金融安全。新华指数研究院以服务中国式现代化建设和世界经济发展,推动新时代指数及指数方法论研究与创新为宗旨,以建设开放型国际指数研究、实践与创新交流平台为目标,以垂直领域指数及标准研究、指数方法学研究、指数应用研究、国际研究与交流等为主业,旨在面向全球发布运维更多高水平的、具有中国特色的指数型数据产品,为全球指数经济可持续发展树立中国典范,提供中国方案。

本报告由中国经济信息社与贵州省农业农村厅共同发布,由新华指数研究院编制并运营,部分数据与信息来源中国辣椒城。编制者对本报告取自公开来源信息的准确性和完整性不作任何保证。本报告所载的资料、意见及推测仅反映本报告最初出具日的观点和判断。

在不同时期,或因使用不同假设和标准,采用不同观点和分析方法,致使中国经济信息社与贵州省农业农村厅发出与本报告所载意见、评估及预测不一致的研究报告,对此中经社与贵州省农业农村厅可不发出特别通知。

在任何情况下,本报告中的信息或所表述的意见并不构成对任何人的投资建议,也没有考虑到客户特殊的投资目标、财务状况或需求。客户应考虑本报告中的任何意见或建议是否符合其特定状况。

若有必要应寻求专家意见。本报告所载的资料、工具、意见及推测仅供参考。

本报告版权为中国经济信息社与贵州省农业农村厅共同所有。未经双方书面同意,任何机构和个人不得以任何形式翻版、复制、发布、转发或引用本报告的任何部分。如征得双方同意进行引用、刊发的,需在允许的范围内使用,并注明出处为“中国经济信息社”和“贵州省农业农村厅”,且不得对本报告进行任何有悖原意的引用、删节和修改。若中国经济信息社与贵州省农业农村厅以外的机构向其客户发放本报告,则由该机构独自为此发送行为负责,中国经济信息社与贵州省农业农村厅对此等行为不承担任何责任。本报告同时不构成中国经济信息社与贵州省农业农村厅向发送本报告的机构之客户提供的投资建议。

如未经中国经济信息社与贵州省农业农村厅授权,私自转载或者转发本报告,所引起的一切后果及法律责任由私自转载或转发者承担。中国经济信息社与贵州省农业农村厅将保留随时追究其法律责任的权利。

中国干辣椒系列 价格指数

周报



扫码了解
更多详细价格