


新华·中国（围场） 马铃薯仓储物流指数周报

——坝上天然薯窖群，升级打造华北区域马铃薯仓储物流中心——

2026.1.23 第67期



围场满族蒙古族自治县人民政府
中国经济信息社



新华指数|围场窖藏薯出货减缓且出货价震荡持稳 需求增量的初级薯制品出厂价窄幅震荡

指数简介：

“新华·中国（围场）马铃薯仓储物流指数”由中国经济信息社与围场满族蒙古族自治县人民政府共同推出，以进出薯窖的量价信息监测为基础，编发两只子指数，即“新华·围场马铃薯库存指数”“新华·围场马铃薯产地批发价格指数”，旨在客观反映围场马铃薯仓储及马铃薯的生产经营状况，为从业者提供及时、准确的交易参考基准，为政府管理部门提供决策依据，同时推动围场马铃薯产业信息化建设，稳步提升围场马铃薯产业在全国行业中的竞争力与影响力。

本期概要：

临近春节，全国蔬菜销地批发价继续上涨，优品供应不足的商品薯涨幅扩大。同期，部分企业节前抛售影响减弱，坝上地区窖藏薯出货减缓且出货价整体震荡持稳。此外，采购需求放量的原种和马铃薯淀粉出货价走强。新华指数研究院农业市场研究中心预测，短期内围场窖藏薯快速出货且出货价偏强运行，采购需求看涨的初级薯制品有望继续走强。



新华·中国（围场）马铃薯仓储物流指数整体走势 （2023.9.1-2026.1.23）

临近春节，全国蔬菜销地批发价继续上涨，优品供应不足的商品薯涨幅扩大。同期，部分企业节前抛售影响减弱，坝上地区窖藏薯出货减缓且出货价整体震荡持稳。此外，采购需求放量的原种和马铃薯淀粉出货价走强。截至2026年1月23日，新华·围场马铃薯产地批发价格指数为883.85点，环比（2026年1月16日，下同）仅上涨0.06%，同比（2025年1月23日，下同）上涨4.84%；新华·围场马铃薯库存指数为60.88%，环比缩减3.44个百分点，同比转跌且跌幅0.25个百分点。产地资讯获悉，当期价格偏高的V7出货占比增量且出货价震荡走弱；其他品类则是出货缩量且出货价整体持稳。

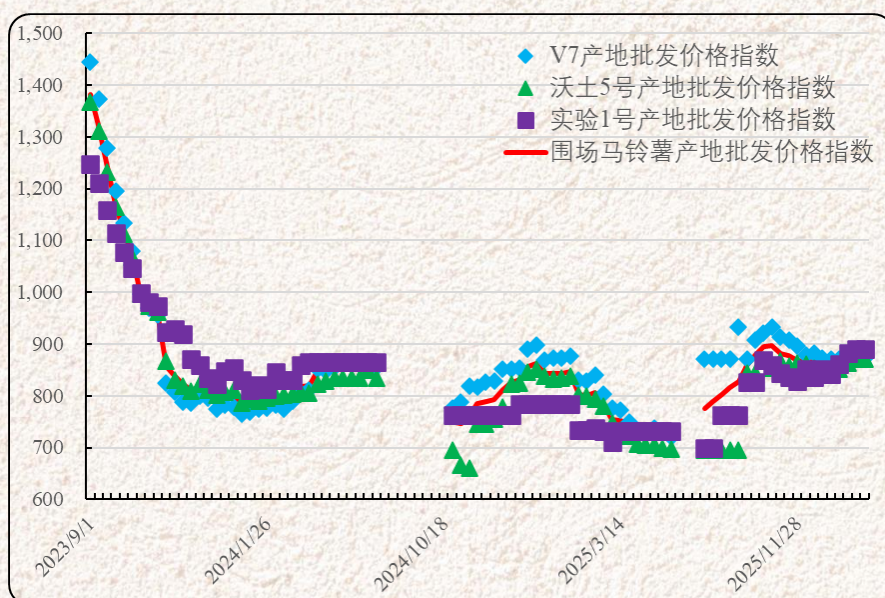


图1. 新华·围场马铃薯产地批发价格指数走势图

数据来源：新华指数研究院

说明：新华·中国（围场）马铃薯仓储物流指数始于2023年9月1日，指数运维频率为周度，运维周期为每年8月至次年4月。期间，不满足指数计算的时间段则每周编发资讯。



➤ 围场马铃薯行情分析

当期围场马铃薯主流品种出货价涨跌不一。具体来看，V7 产地出货价为 1405.45 元/吨，环比下跌 0.64%，同比涨幅 0.17%；沃土 5 号报 1376.00 元/吨，环比下跌 0.15%，同比涨幅 4.41%；实验 1 号维持在 1398.00 元/吨，同比涨幅维持在 13.35%。当期围场马铃薯出货均价为 1386.76 元/吨，环比上涨 0.03%，同比涨幅扩大至 3.22%。

表1 近月围场马铃薯主流品种产地出货周度均价表（元/吨）

日期	V7	沃土 5 号	实验 1 号	产地均值
2026/1/2	1401.82	1347.00	1355.00	1372.68
2026/1/9	1403.64	1364.00	1388.00	1373.63
2026/1/16	1414.55	1378.00	1398.00	1386.35
2026/1/23	1405.45	1376.00	1398.00	1386.76

数据来源：围场满族蒙古族自治县农业农村局、新华指数研究院

农业农村部信息中心数据显示，当期全国商品薯销地批发均价为 2.53 元/公斤，环比上涨 1.03%，同比涨幅 3.08%。其中，河北市场土豆价格亦是震荡走强。

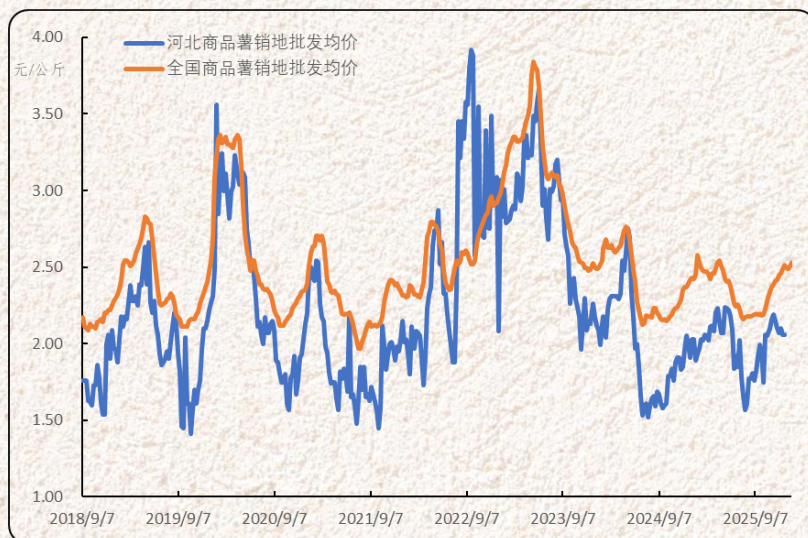


图2. 近年全国和河北商品薯批发周度均价走势图

数据来源：农业农村部信息中心、河北省农业农村厅、新华指数研究院

产地行情分化，备受冲击的定西商品薯产地批发价快速下行。截至 1



月 23 日，当周定西马铃薯出货价仅为 1234.98 元/吨，环比下跌 7.77%，同比跌幅扩大至 11.63%。其中，脆质商品薯出货价领跌。

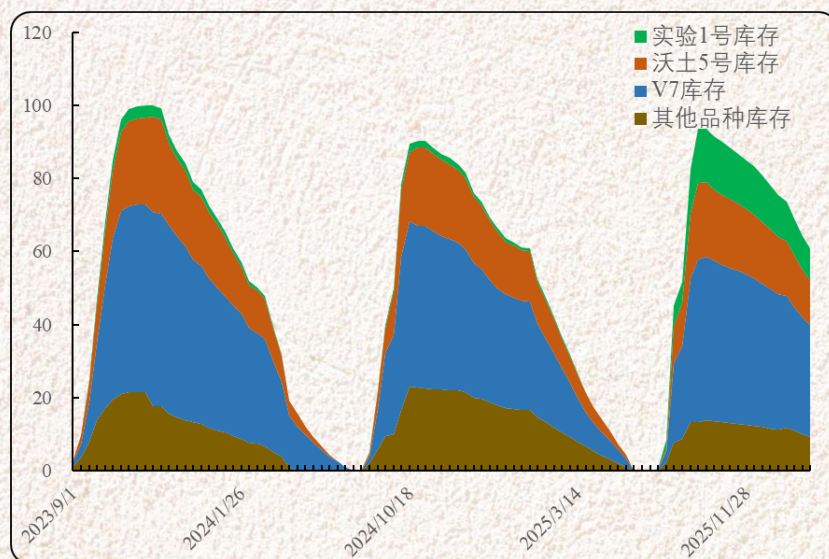


图3. 新华·围场马铃薯库存指数走势图

数据来源：新华指数研究院

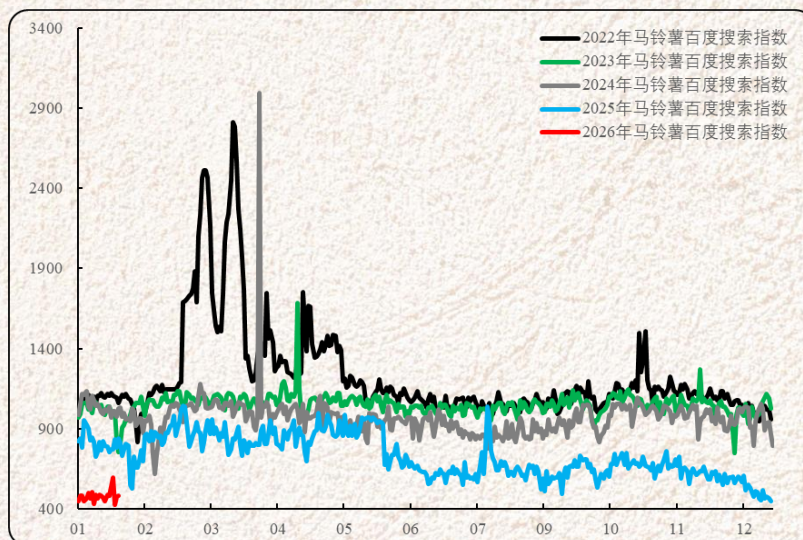


图4. 近三年马铃薯百度搜索指数走势图

数据来源：百度指数

同期，马铃薯互联网搜索指数于底部震荡上涨，短期内全国商品薯产销两地批发价或将窄幅偏强运行。截至 1 月 22 日，马铃薯百度搜索指数七日均线为 498.43 点，周度环比上涨 6.34%，同比跌幅仍有 37.25%。



➤ 围场初级薯制品行情分析

处于国际国内初级薯制品集中生产季，欧亚大陆上加工商品薯收购价低位且加工产能扩容。中国传统春节效应显现，下游食品企业采购需求增量，尤其低价竞品进口量大幅上涨，带动了围场乃至全国初级薯制品出厂价震荡走强。截至 2026 年 1 月 23 日，围场马铃薯淀粉出厂价为 6100.00 元/吨，环比窄幅震荡，同比下跌 14.08%；围场马铃薯全粉出厂价为 10642.86 元/吨，环比震荡持稳，同比下跌 20.66%。

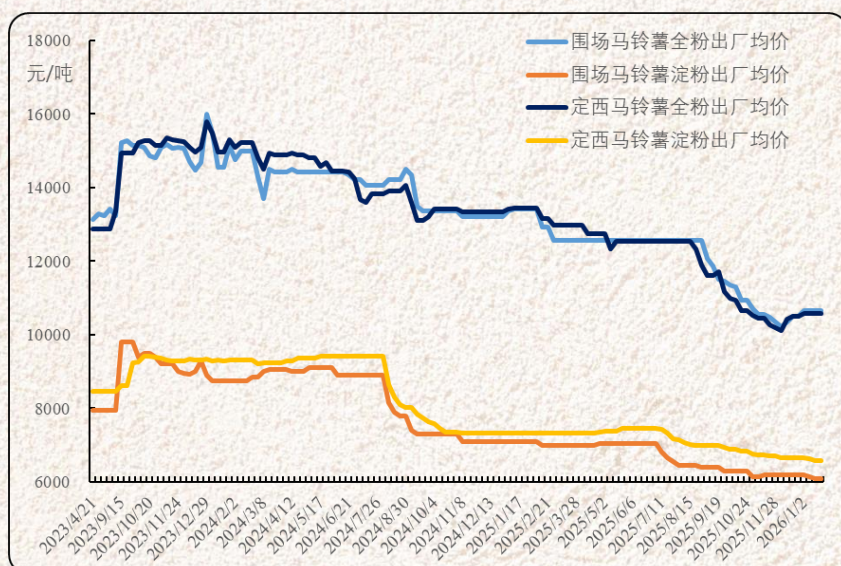


图5. 近两年围场初级薯制品周度均价走势图

数据来源：围场满族蒙古族自治县人民政府、新华指数研究院

新华指数研究院农业市场研究中心预测，餐饮消费增量带动食品企业采购需求持续增量，春节前围场乃至全国初级薯制品出厂价或将持续走强。





➤ 行业重点资讯解读

【中国科学报】1月15日，他们让马铃薯产业“废物”变“宝贝”

【新浪财经】1月19日，陆良抢抓农时播种小春马铃薯 良种良法助推产业增收。

【每日甘肃】1月19日，新春走基层|成县：冬播马铃薯正当时。

【新浪财经】1月20日，宜宾市秋冬马铃薯现场观摩会圆满举行 共谋产业提质增效新路径，开启科技创新发展新征程。

【农民日报】1月20日，从“种得好”到“强产业”——国家马铃薯产业技术体系持续破题攻坚。

【同花顺财经】1月20日，亚盛薯业与坤元太和农业洽谈合作 共谋2026年马铃薯产业链协同发展。

【新华网】1月21日，大方绿塘乡全程机械化种植马铃薯 开启山区农业新篇章。

【新浪财经】1月21日，玉林市冬种马铃薯苗情受寒潮影响 农技部门发布田间管理建议。

【东南网】1月21日，福建周宁：高山土豆绽放新“薯”光。

【新华网】1月21日，中央彩票公益金赋能现代农业转型 全国首座零碳马铃薯全粉加工厂试运行。

【正北方网】1月22日，商都县：沃野薯香飘万里 全链赋能谱新篇。





免责声明：

新华指数负责开发、管理和运维新华社旗下全部指数及其衍生品，是国内指数研究、发布、推广及运营等全流程的专业机构。本报告由中国经济信息社与围场满族蒙古族自治县人民政府共同编发。

编制者对本报告取自公开来源信息的准确性和完整性不作任何保证。本报告所载的资料、意见及推测仅反映本报告最初出具日的观点和判断。在不同时期因使用不同假设和标准，采用不同观点和分析方法，致使中国经济信息社与围场满族蒙古族自治县人民政府发出与本报告所载意见、评估及预测不一致的研究报告，对此中经社与围场满族蒙古族自治县人民政府可不发出特别通知。在任何情况下，本报告中的信息或所表述的意见并不构成对任何人的投资建议，也没有考虑到客户特殊的投资目标、财务状况或需求。客户应考虑本报告中的任何意见或建议是否符合其特定状况。若有必要应寻求专家意见。本报告所载的资料、工具、意见及推测仅供参考。

本报告版权为中国经济信息社与围场满族蒙古族自治县人民政府共同所有。未经中国经济信息社与围场满族蒙古族自治县人民政府书面同意，任何机构和个人不得以任何形式翻版、复制、发布、转发或引用本报告的任何部分。如征得中国经济信息社与围场满族蒙古族自治县人民政府同意进行引用、刊发的，需在允许的范围内使用，并注明出处为“中国经济信息社”和“围场满族蒙古族自治县人民政府”，且不得对本报告进行任何有悖原意的引用、删节和修改。若中国经济信息社与围场满族蒙古族自治县人民政府以外的机构向其客户发放本报告，则由该机构独自为此发送行为负责，中国经济信息社与围场满族蒙古族自治县人民政府对此等行为不承担任何责任。本报告同时不构成中国经济信息社与围场满族蒙古族自治县人民政府向发送本报告的机构之客户提供的投资建议。

如未经中国经济信息社与围场满族蒙古族自治县人民政府授权，私自转载或者转发本报告，所引起的一切后果及法律责任由私自转载或转发者承担。中国经济信息社与围场满族蒙古族自治县人民政府将保留随时追究其法律责任的权利。





中经社

中国经济信息社

作者：张保贺 数据校审：陈 嘉

编辑：汪伟坚 审核：王洪波

电话：010-88052662

邮箱：zhangbaohe@xinhua.org

联系地址：北京市西城区宣武门外大街甲1号

环球财讯中心A座



新华·中国（围场） 马铃薯仓储物流指数周报



扫码关注了解更多资讯