



中国干辣椒系列 价格指数

周报

(2026 年第 4 周)

中国干辣椒系列价格指数周报

(2026 年第 4 周)

◇ 指数概览

截至 2026 年 1 月 25 日，中国遵义朝天椒（干椒）批发价格指数报 954.16 点，较上期（2026 年 1 月 18 日，下同）下跌 0.89%，其中艳椒批发价格指数较上期出现上行；满天星、遵义朝天椒一号、锥形椒、樱桃形椒批发价格指数较上期出现下行。三樱椒（干椒）批发价格指数报 804.47 点，较上期上涨 1.06%。新一代（干椒）批发价格指数报 829.63 点，较上期下跌 1.69%。印度进口椒批发价格指数报 856.21 点，较上期上涨 4.06%。

表 1 指数周度运行情况 (数据来源：新华财经数据库)

指数名称		本期	上期	涨跌幅	年同比
中国遵义朝天椒（干椒）批发价格指数	综合指数	954.16	962.72	-0.89%	-28.49%
	艳椒	1032.49	1026.58	0.58%	-1.55%
	满天星	980.26	981.35	-0.11%	-26.79%
	遵义朝天椒一号	1054.23	1079.52	-2.34%	-2.22%
	锥形椒	915.73	934.51	-2.01%	-27.84%
	樱桃形椒	773.40	787.24	-1.76%	-1.47%
三樱椒（干椒）批发价格指数		804.47	796.05	1.06%	-14.60%
新一代（干椒）批发价格指数		829.63	843.91	-1.69%	-11.15%
印度进口椒批发价格指数		856.21	822.83	4.06%	-5.80%

◇ 各品种交易价格分析

本期全国辣椒市场的 8 个辣椒代表品中，有 5 个辣椒代表品（艳椒、满天星、樱桃形椒、三樱椒、印度进口椒 S17）周度（2026 年 1 月 19 日至 1 月 25 日）交易平均价格较上期周度（2026 年 1 月 12 日至 1 月 18 日）交易平均价格有所上涨；有 3 个辣椒代表品（遵义朝天椒一号、锥形椒、新一代）交易平均价格较上期（同上）有所下跌。其中满天星环比指数为 1045.75 点，是本期均价涨幅最大品种；其中遵义朝天椒一号环比指数为 986.46 点，是本期均价跌幅最大品种。

表 2 各品种周度均价运行情况（数据来源：新华财经数据库）

品种	本期均价 (元/斤)	上期均价 (元/斤)	环比指数 (均价)
艳椒	7.79	7.75	1004.91
满天星	8.24	7.88	1045.75
遵义朝天椒一号	7.50	7.61	986.46
锥形椒	10.33	10.44	989.39
樱桃形椒	9.93	9.74	1019.10
三樱椒	8.72	8.62	1011.18
新一代	9.68	9.74	994.10
印度进口椒 S17	9.68	9.55	1013.82

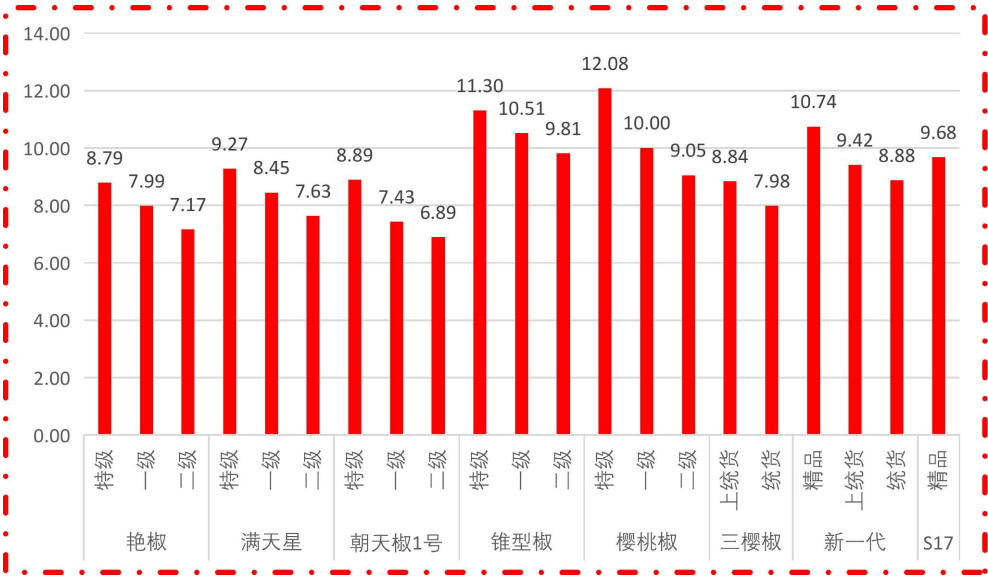


图 1 各品种、各等级周度均价（数据来源：新华财经数据库）

◇ 市场研判

本期南北方地区各品种干椒价格分化运行。供给端多产区维持前期有序上货节奏，需求端下游采购商的入市积极性较前期有所提升。总体看，现阶段国内干椒市场流通货源保持稳定有序的释放节奏，随着春节备货临近，当前除大型加工企业维持刚性采购外，来自餐饮及零售渠道的补货订单也显著增加。印度椒方面，近期受产地上涨与到港成本增加推动，印度椒持货商报价持续走高，惜售心态明显。虽然下游对高价接受度有限、部分成交受阻，但成本支撑下主流价格仍呈上行趋势。上周印度椒价格较前期小幅上涨。

◇ 市场信息

乡村振兴看甘肃|临泽：辣椒育苗忙 播下丰收新希望

银盘落籽千星雨，翠毯生椒一线风。近日，临泽县平川镇三二村育苗基地迎来了两个“小怪兽”，将有机质土倒进自动化育苗播种机入口，中间放置秧盘，一排排种子在机械臂的高速运转下，出口就是整齐地育苗盘。

相较于传统人工点种，机器播种不仅速度更快、均匀度更高，更实现了基质装盘、精准播种到覆土出盘的全程自动化。

“上设备解决效率问题。”基地负责人齐尚永介绍道。该设备采用先进精播技术，每小时能点播9000余株，育苗时间比传统人工育苗缩短7到10天。效率提升了惊人的五十倍，彻底解决了育苗高峰期人手紧张、进度滞后的难题。

效率飞跃的同时，育苗质量也实现了质的提升。自动化精播的核心优势在于精准播种、全面隔离。设备确保每粒种子都被精确、等距地播入独立的育苗穴孔

中，有效避免了种子间的混杂和交叉感染风险。“这种隔离式播种，能显著提高出苗整齐度和成活率，极大减少了育苗期病虫害的滋生与传播，管理起来也更加便捷高效。”齐尚永补充说。

自动化精播设备的投用，为平川镇辣椒按下了“快进键”。它不仅带来了播种效率的几何级增长，更通过精准化和隔离化操作，全面提升了秧苗的抗逆性与整齐度，降低了管理成本和风险。三二村育苗基地的这场“技术革命”，正为平川镇各村的辣椒产业注入强劲动能，生动绘就了科技赋能设施农业、助力乡村产业振兴新图景。这条高速运转的自动化生产线，已成为保障辣椒生产、推动特色农业提质增效的新引擎。

(来源：中国甘肃网)

◇ 各品种周度价格概览

表 3 艳椒周度价格

日期	特级均价 (元/斤)	一级均价 (元/斤)	二级均价 (元/斤)
2026/1/19	8.78	8.11	7.22
2026/1/20	8.76	7.93	7.11
2026/1/21	8.77	8.11	7.16
2026/1/22	8.76	8.00	7.11
2026/1/23	8.86	7.87	7.19
2026/1/24	8.82	7.97	7.21
2026/1/25	8.81	7.93	7.15

表 4 满天星周度价格

日期	特级均价 (元/斤)	一级均价 (元/斤)	二级均价 (元/斤)
2026/1/19	9.30	8.40	7.62
2026/1/20	9.31	8.41	7.52
2026/1/21	9.30	8.43	7.54
2026/1/22	9.29	8.43	7.54
2026/1/23	9.27	8.52	7.81
2026/1/24	9.23	8.46	7.66
2026/1/25	9.21	8.46	7.75

表 5 遵义朝天椒 1 号周度价格

日期	特级均价 (元/斤)	一级均价 (元/斤)	二级均价 (元/斤)
2026/1/19	8.88	7.95	6.68
2026/1/20	8.94	7.99	6.74
2026/1/21	8.92	7.98	6.73
2026/1/22	8.93	7.91	6.99
2026/1/23	8.93	7.89	6.99
2026/1/24	8.93	7.85	6.98
2026/1/25	8.89	7.45	6.94

表 6 锥形椒周度价格

日期	特级均价 (元/斤)	一级均价 (元/斤)	二级均价 (元/斤)
2026/1/19	11.34	10.75	9.77
2026/1/20	11.32	10.54	9.80
2026/1/21	11.33	10.56	9.87
2026/1/22	11.32	10.55	9.84
2026/1/23	11.31	10.50	9.89
2026/1/24	11.27	10.38	9.87
2026/1/25	11.25	10.33	9.63

表 7 樱桃形椒周度价格

日期	特级均价 (元/斤)	一级均价 (元/斤)	二级均价 (元/斤)
2026/1/19	12.09	10.30	9.24
2026/1/20	12.07	10.23	9.33
2026/1/21	12.08	10.46	9.32
2026/1/22	12.07	10.32	9.34
2026/1/23	11.88	9.73	9.26
2026/1/24	12.08	9.52	8.44
2026/1/25	12.26	9.49	8.43

表 8 三樱椒周度价格

日期	特级均价 (元/斤)	一级均价 (元/斤)	二级均价 (元/斤)
2026/1/19	9.38	8.84	7.95
2026/1/20	9.39	8.83	7.91
2026/1/21	9.44	8.87	7.94
2026/1/22	9.35	8.86	8.02
2026/1/23	9.38	8.80	8.04
2026/1/24	9.41	8.74	7.94
2026/1/25	9.51	8.90	8.07

表 9 新一代椒周度价格

日期	特级均价 (元/斤)	一级均价 (元/斤)	二级均价 (元/斤)
2026/1/19	10.89	9.83	8.85
2026/1/20	10.78	9.63	8.90
2026/1/21	10.71	9.70	8.85
2026/1/22	10.69	9.23	8.84
2026/1/23	10.65	9.13	8.90
2026/1/24	10.71	9.14	8.91
2026/1/25	10.78	9.25	8.90

表 10 印度进口椒 S17 周度价格

日期	去把带帽均价 (元/斤)
2026/1/19	9.56
2026/1/20	9.61
2026/1/21	9.56
2026/1/22	9.56
2026/1/23	9.66
2026/1/24	9.90
2026/1/25	9.94

◇ 各品种指数走势概览

● 中国遵义朝天椒（干椒）批发价格指数

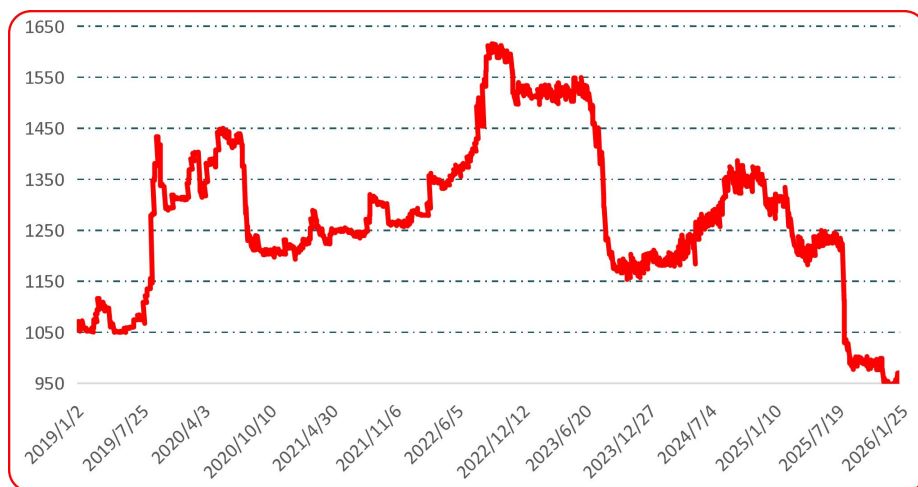


图 2 中国遵义朝天椒（干椒）批发价格综合指数运行图

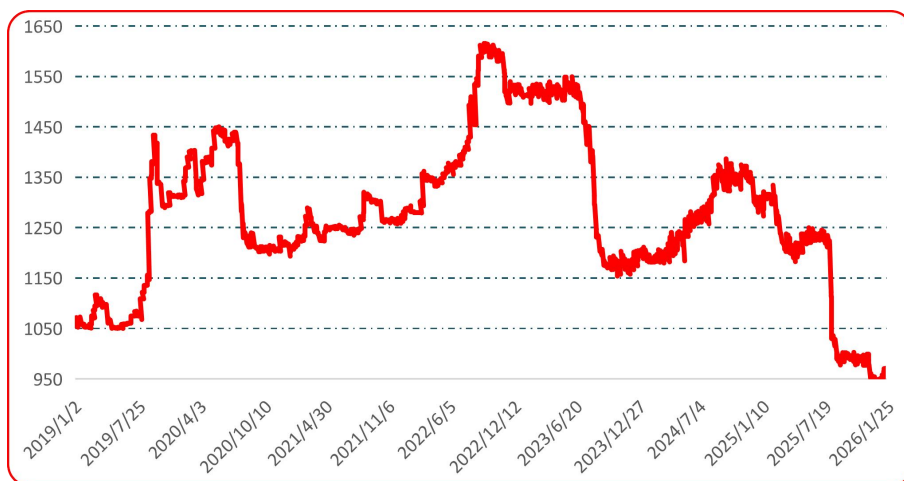


图 3 艳椒批发价格指数运行图

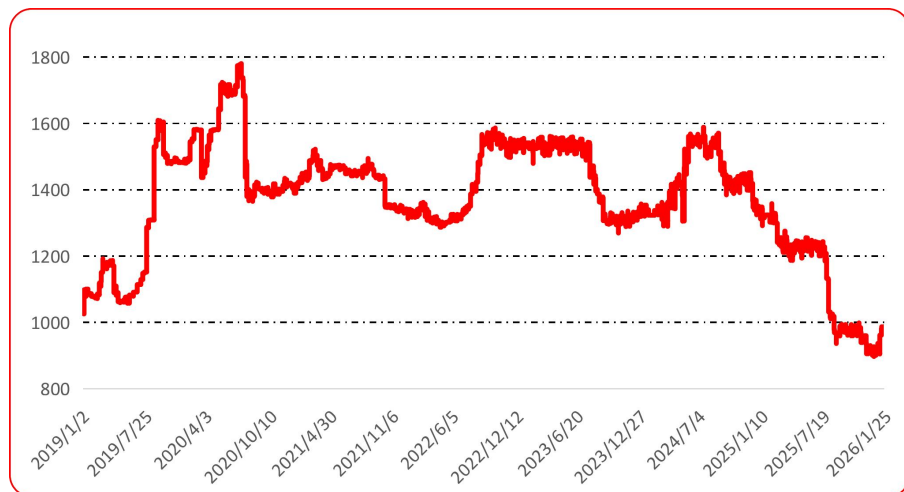


图 4 满天星批发价格指数运行图



图 5 遵义朝天椒 1 号批发价格指数运行图

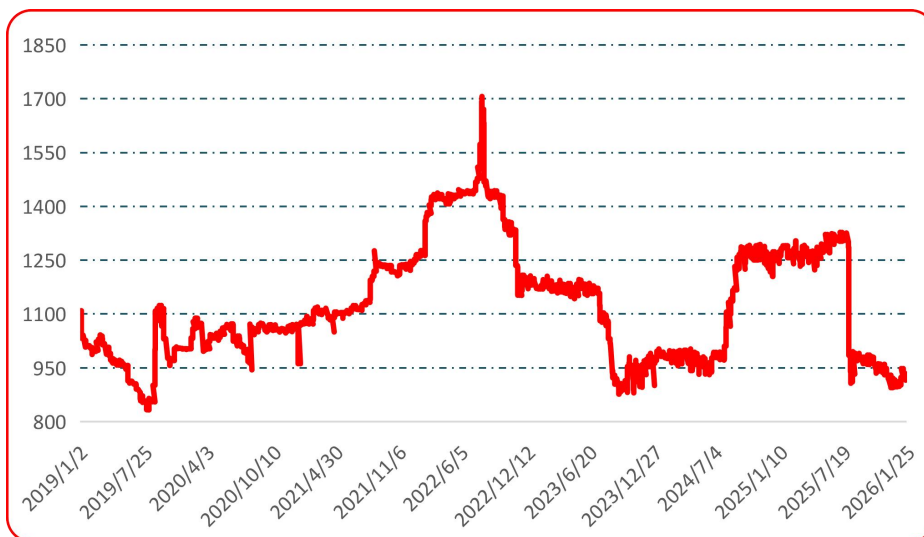


图 6 锥形椒批发价格指数运行图

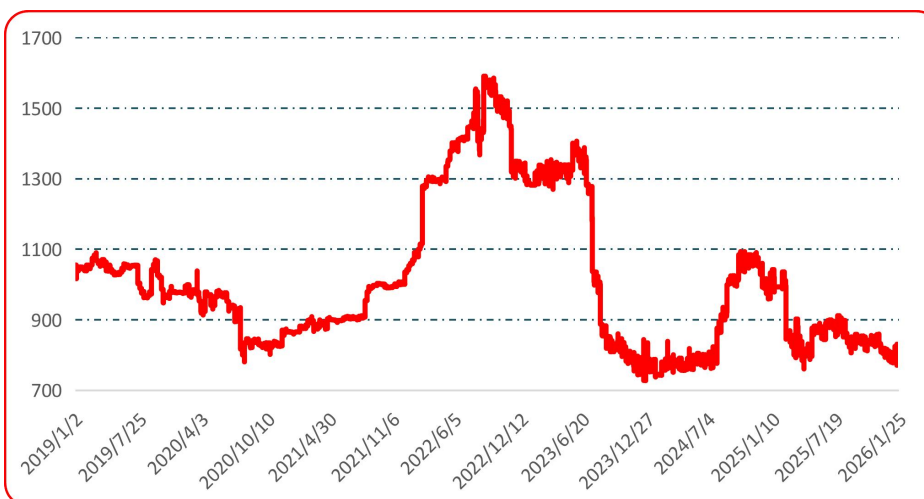


图 7 樱桃形椒批发价格指数运行图

● 三樱椒（干椒）批发价格指数

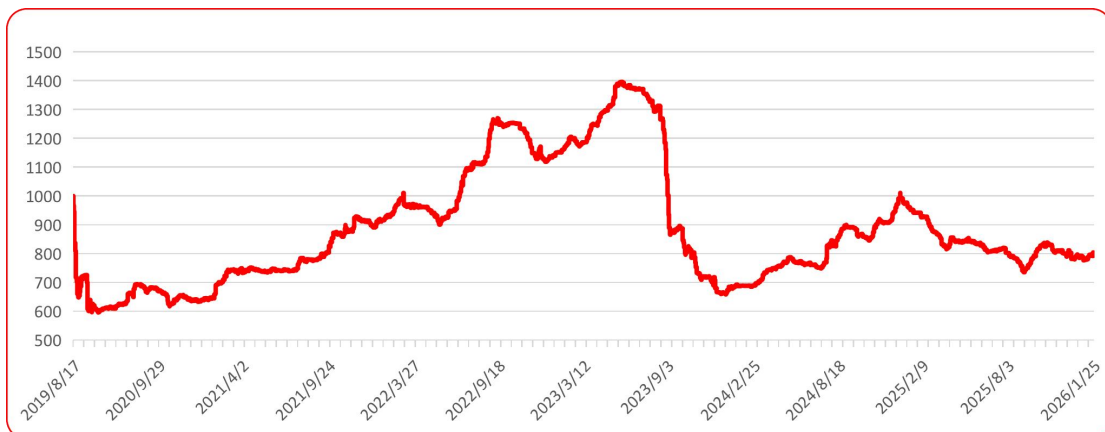


图 8 三樱椒（干椒）批发价格指数运行图

● 新一代（干椒）批发价格指数



图 9 新一代（干椒）批发价格指数运行图

● 印度进口椒批发价格指数

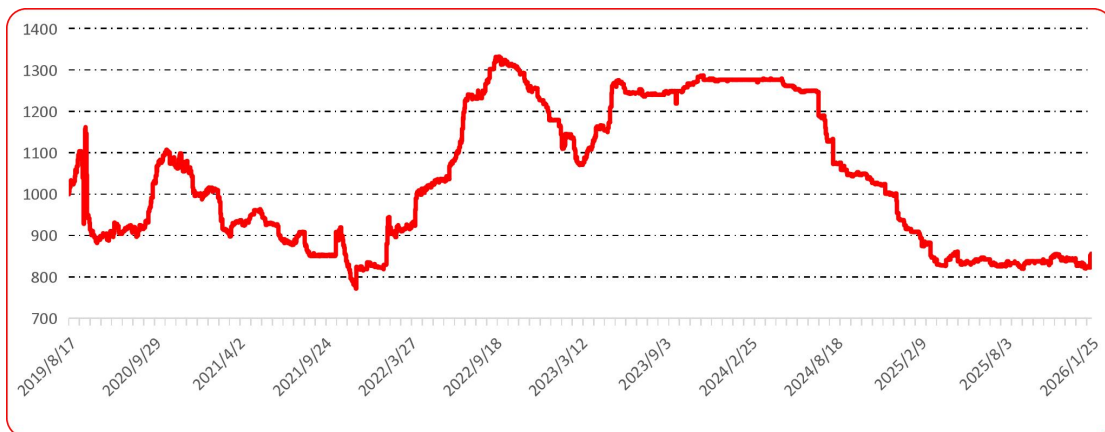


图 10 印度进口椒批发价格指数运行图

声明

中国经济信息社是新华社直属的专业经济信息服务机构,为全球超过 12 万家机构、3600 万个人用户全方位经济信息服务,旗下新华财经国家金融信息平台,重点服务我国经济发展和金融安全。新华指数研究院以服务中国式现代化建设和世界经济发展,推动新时代指数及指数方法论研究与创新为宗旨,以建设开放型国际指数研究、实践与创新交流平台为目标,以垂直领域指数及标准研究、指数方法学研究、指数应用研究、国际研究与交流等为主业,旨在面向全球发布运维更多高水平的、具有中国特色的指数型数据产品,为全球指数经济可持续发展树立中国典范,提供中国方案。

本报告由中国经济信息社与贵州省农业农村厅共同发布,由新华指数研究院编制并运营,部分数据与信息来源中国辣椒城。编制者对本报告取自公开来源信息的准确性和完整性不作任何保证。本报告所载的资料、意见及推测仅反映本报告最初出具日的观点和判断。

在不同时期,或因使用不同假设和标准,采用不同观点和分析方法,致使中国经济信息社与贵州省农业农村厅发出与本报告所载意见、评估及预测不一致的研究报告,对此中经社与贵州省农业农村厅可不发出特别通知。

在任何情况下,本报告中的信息或所表述的意见并不构成对任何人的投资建议,也没有考虑到客户特殊的投资目标、财务状况或需求。客户应考虑本报告中的任何意见或建议是否符合其特定状况。

若有必要应寻求专家意见。本报告所载的资料、工具、意见及推测仅供参考。

本报告版权为中国经济信息社与贵州省农业农村厅共同所有。未经双方书面同意,任何机构和个人不得以任何形式翻版、复制、发布、转发或引用本报告的任何部分。如征得双方同意进行引用、刊发的,需在允许的范围内使用,并注明出处为“中国经济信息社”和“贵州省农业农村厅”,且不得对本报告进行任何有悖原意的引用、删节和修改。若中国经济信息社与贵州省农业农村厅以外的机构向其客户发放本报告,则由该机构独自为此发送行为负责,中国经济信息社与贵州省农业农村厅对此等行为不承担任何责任。本报告同时不构成中国经济信息社与贵州省农业农村厅向发送本报告的机构之客户提供的投资建议。

如未经中国经济信息社与贵州省农业农村厅授权,私自转载或者转发本报告,所引起的一切后果及法律责任由私自转载或转发者承担。中国经济信息社与贵州省农业农村厅将保留随时追究其法律责任的权利。

中国干辣椒系列 价格指数

周报



扫码了解
更多详细价格