


新华·中国（围场） 马铃薯仓储物流指数周报

——坝上天然薯窖群，升级打造华北区域马铃薯仓储物流中心——

2026.1.30 第68期



围场满族蒙古族自治县人民政府
中国经济信息社



新华指数|围场窖藏薯出货减缓且出货价保持上涨 同期初级薯制品出厂价仅是震荡持稳

指数简介：

“新华·中国（围场）马铃薯仓储物流指数”由中国经济信息社与围场满族蒙古族自治县人民政府共同推出，以进出薯窖的量价信息监测为基础，编发两只子指数，即“新华·围场马铃薯库存指数”“新华·围场马铃薯产地批发价格指数”，旨在客观反映围场马铃薯仓储及马铃薯的生产经营状况，为从业者提供及时、准确的交易参考基准，为政府管理部门提供决策依据，同时推动围场马铃薯产业信息化建设，稳步提升围场马铃薯产业在全国行业中的竞争力与影响力。

本期概要：

临近春节，全国蔬菜销地批发价高位震荡，优品供应短缺的商品薯继续攀升。同期，部分企业抛售影响下降，坝上地区窖藏薯出货减缓且出货价保持上行走势。此外，采购需求放量的原种和初级薯制品出货价偏强运行。新华指数研究院农业市场研究中心预测，短期内围场窖藏薯平稳出货且出货价偏强运行，采购需求看涨的初级薯制品仍有望震荡走强。



新华·中国（围场）马铃薯仓储物流指数整体走势 （2023.9.1-2026.1.30）

临近春节，全国蔬菜销地批发价高位震荡，优品供应短缺的商品薯继续攀升。同期，部分企业抛售影响下降，坝上地区窖藏薯出货减缓且出货价保持上行走势。此外，采购需求放量的原种和初级薯制品出货价偏强运行。截至2026年1月30日，新华·围场马铃薯产地批发价格指数为884.75点，环比（2026年1月23日，下同）仅上涨0.10%，同比（2025年1月31日，下同）上涨4.48%；新华·围场马铃薯库存指数为57.94%，环比缩减2.94个百分点，同比出货加快2.94个百分点。产地资讯获悉，当期价格偏高的V7出货占比增量且出货价震荡走强；其他品类则是出货缩量且出货价整体持稳。

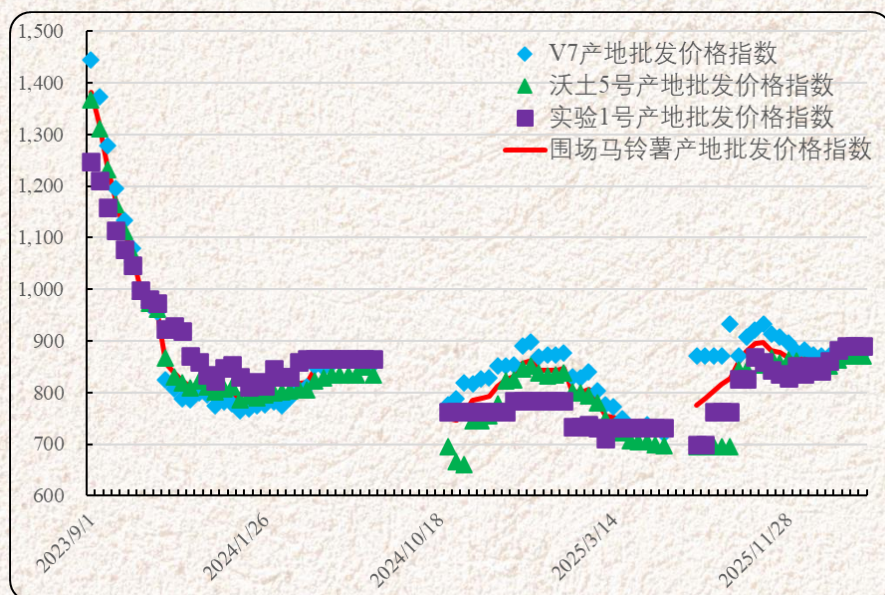


图1. 新华·围场马铃薯产地批发价格指数走势图

数据来源：新华指数研究院

说明：新华·中国（围场）马铃薯仓储物流指数始于2023年9月1日，指数运维频率为周度，运维周期为每年8月至次年4月。期间，不满足指数计算的时间段则每周编发资讯。



➤ 围场马铃薯行情分析

当期围场马铃薯主流品种出货价以上涨为主。具体来看，V7 产地出货价为 1409.09 元/吨，环比上涨 0.26%，同比下跌 0.12%；沃土 5 号报 1376.00 元/吨，环比持平，同比涨幅 3.85%；实验 1 号维持在 1398.00 元/吨，同比涨幅维持在 13.35%。当期围场马铃薯出货均价为 1388.21 元/吨，环比上涨 0.10%，同比涨幅却缩减至 2.86%。

表1 近月围场马铃薯主流品种产地出货周度均价表（元/吨）

日期	V7	沃土 5 号	实验 1 号	产地均值
2026/1/9	1403.64	1364.00	1388.00	1373.63
2026/1/16	1414.55	1378.00	1398.00	1386.35
2026/1/23	1405.45	1376.00	1398.00	1386.76
2026/1/30	1409.09	1376.00	1398.00	1388.21

数据来源：围场满族蒙古族自治县农业农村局、新华指数研究院

农业农村部信息中心数据显示，当期全国商品薯销地批发均价为 2.54 元/公斤，环比上涨 0.79%，同比转跌且跌幅 1.17%。其中，河北市场土豆价格亦是震荡走强。

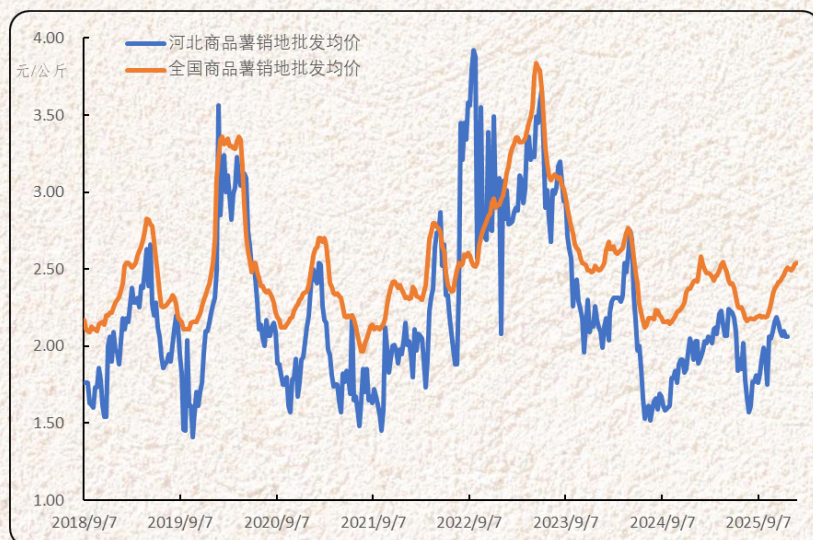


图2. 近年全国和河北商品薯批发周度均价走势图

数据来源：农业农村部信息中心、河北省农业农村厅、新华指数研究院

产地行情上涨为主，冲击减弱后定西商品薯产地批发价快速止跌回升。



截至1月30日,当周定西马铃薯出货价为1252.38元/吨,环比上涨1.41%,
同比仍下跌11.20%。其中,库存适中且淀粉含量较低的陇薯7号领涨。

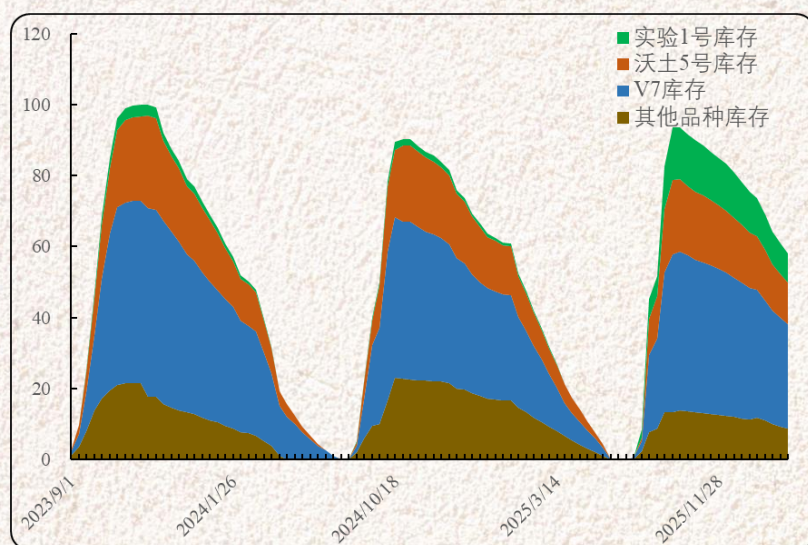


图3. 新华·围场马铃薯库存指数走势图

数据来源：新华指数研究院

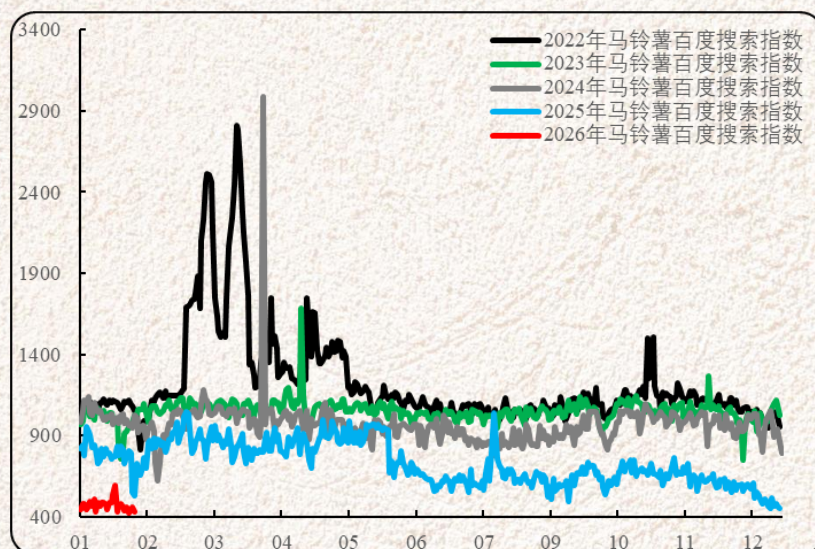


图4. 近三年马铃薯百度搜索指数走势图

数据来源：百度指数

同期,马铃薯百度搜索指数再次下滑,对应地电商平台的销售比重再次提升,需求增量将带动全国商品薯产销两地批发价持续偏强运行。截至1月29日,马铃薯百度搜索指数七日均线为444.29点,周度环比下跌10.86%,同比跌幅为36.54%。



➤ 围场初级薯制品行情分析

处于国际国内初级薯制品集中生产季，欧亚大陆上加工商品薯收购价低位且加工产能扩容。中国传统春节效应显现，下游食品企业采购需求增量，尤其低价竞品进口量大幅上涨，使得围场乃至全国初级薯制品出厂价震荡持稳。截至 2026 年 1 月 30 日，围场马铃薯淀粉出厂价为 6100.00 元/吨，环比窄幅震荡，同比下跌 14.08%；围场马铃薯全粉出厂价为 10642.86 元/吨，环比震荡持稳，同比下跌 20.66%。

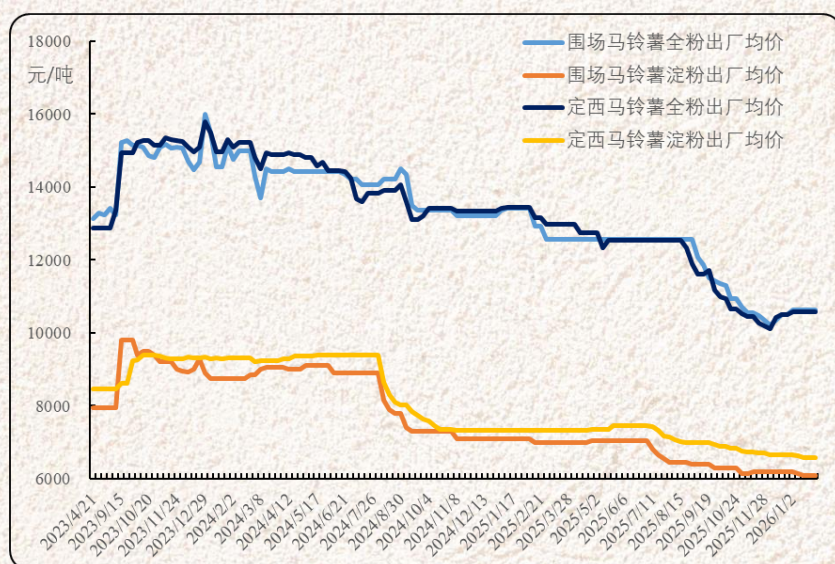


图5. 近两年围场初级薯制品周度均价走势图

数据来源：围场满族蒙古族自治县人民政府、新华指数研究院

新华指数研究院农业市场研究中心预测，餐饮消费增量带动食品企业采购需求持续放量，春节前围场乃至全国初级薯制品出厂价仍有望走强。





➤ 行业重点资讯解读

【新浪财经】1月23日，科学家用单细胞技术绘制马铃薯-晚疫病菌互作图谱。

【常德日报】1月23日，冬闲田里种希望——常德市农科院早春马铃薯品种示范播种见闻。

【新华网】1月23日，乌兰察布市马铃薯“四优”智能精准节水高效栽培技术入选内蒙古农牧业主推技术名录。

【云南日报】1月23日，国内首款自主产权马铃薯 50K 育种基因芯片“薯芯壹号”投入使用。

【玉林市农业农村局】1月25日，玉林市冬种马铃薯苗情受寒潮影响 农技部门发布田间管理建议。

【钦南发布】1月26日，乡村振兴 | 亩产超 2600 公斤！钦南区 2025 年秋冬种马铃薯喜获丰收。

【工人日报】1月27日，甘肃玉米制种、马铃薯原原种产量稳居全国第一。

【新华网】1月27日，马铃薯蕴藏多少振兴力量——来自甘肃省定西市的调查。

【每日甘肃】1月28日，建设示范基地 抢占发展制高点——庄浪县以自主育种和壮大链主企业推动马铃薯产业发展。

【每日甘肃】1月28日，【聚焦 2026 甘肃两会】省政协委员刘国汉：用精准育种钥匙解锁甘肃马铃薯产业升级“密码”。





免责声明：

新华指数负责开发、管理和运维新华社旗下全部指数及其衍生品，是国内指数研究、发布、推广及运营等全流程的专业机构。本报告由中国经济信息社与围场满族蒙古族自治县人民政府共同编发。

编制者对本报告取自公开来源信息的准确性和完整性不作任何保证。本报告所载的资料、意见及推测仅反映本报告最初出具日的观点和判断。在不同时期因使用不同假设和标准，采用不同观点和分析方法，致使中国经济信息社与围场满族蒙古族自治县人民政府发出与本报告所载意见、评估及预测不一致的研究报告，对此中经社与围场满族蒙古族自治县人民政府可不发出特别通知。在任何情况下，本报告中的信息或所表述的意见并不构成对任何人的投资建议，也没有考虑到客户特殊的投资目标、财务状况或需求。客户应考虑本报告中的任何意见或建议是否符合其特定状况。若有必要应寻求专家意见。本报告所载的资料、工具、意见及推测仅供参考。

本报告版权为中国经济信息社与围场满族蒙古族自治县人民政府共同所有。未经中国经济信息社与围场满族蒙古族自治县人民政府书面同意，任何机构和个人不得以任何形式翻版、复制、发布、转发或引用本报告的任何部分。如征得中国经济信息社与围场满族蒙古族自治县人民政府同意进行引用、刊发的，需在允许的范围内使用，并注明出处为“中国经济信息社”和“围场满族蒙古族自治县人民政府”，且不得对本报告进行任何有悖原意的引用、删节和修改。若中国经济信息社与围场满族蒙古族自治县人民政府以外的机构向其客户发放本报告，则由该机构独自为此发送行为负责，中国经济信息社与围场满族蒙古族自治县人民政府对此等行为不承担任何责任。本报告同时不构成中国经济信息社与围场满族蒙古族自治县人民政府向发送本报告的机构之客户提供的投资建议。

如未经中国经济信息社与围场满族蒙古族自治县人民政府授权，私自转载或者转发本报告，所引起的一切后果及法律责任由私自转载或转发者承担。中国经济信息社与围场满族蒙古族自治县人民政府将保留随时追究其法律责任的权利。





中经社

中国经济信息社

作者：张保贺

数据校审：陈 嘉

审核：王洪波

电话：010-88057187

邮箱：zhangbaohe@xinhua.org

联系地址：北京市丰台区丽泽商务区

新华社国家金融信息大厦A座32层



新华·中国（围场） 马铃薯仓储物流指数周报



扫码关注了解更多资讯