



中国干辣椒系列 价格指数

周报

(2026 年第 5 周)

中国干辣椒系列价格指数周报

(2026 年第 5 周)

◇ 指数概览

截至 2026 年 2 月 1 日，中国遵义朝天椒（干椒）批发价格指数报 943.72 点，较上期（2026 年 1 月 25 日，下同）下跌 1.09%，其中樱桃形椒批发价格指数较上期出现上行；艳椒、满天星、遵义朝天椒一号、锥形椒批发价格指数较上期出现下行。三樱椒（干椒）批发价格指数报 810.99 点，较上期上涨 0.81%。新一代（干椒）批发价格指数报 830.36 点，较上期上涨 0.09%。印度进口椒批发价格指数报 889.06 点，较上期上涨 3.84%。

表 1 指数周度运行情况 (数据来源：新华财经数据库)

指数名称		本期	上期	涨跌幅	年同比
中国遵义朝天椒（干椒）批发价格指数	综合指数	943.72	954.16	-1.09%	-25.52%
	艳椒	1009.09	1032.49	-2.27%	2.87%
	满天星	965.55	980.26	-1.50%	-26.81%
	遵义朝天椒一号	1052.37	1054.23	-0.18%	1.07%
	锥形椒	904.04	915.73	-1.28%	-25.91%
	樱桃形椒	775.22	773.40	0.23%	1.84%
三樱椒（干椒）批发价格指数		810.99	804.47	0.81%	-12.59%
新一代（干椒）批发价格指数		830.36	829.63	0.09%	-10.97%
印度进口椒批发价格指数		889.06	856.21	3.84%	-0.51%

◇ 各品种交易价格分析

本期全国辣椒市场的 8 个辣椒代表品中，有 2 个辣椒代表品（三樱椒、印度进口椒 S17）周度（2026 年 1 月 26 日至 2 月 1 日）交易平均价格较上期周度（2026 年 1 月 19 日至 1 月 25 日）交易平均价格有所上涨；有 6 个辣椒代表品（艳椒、满天星、遵义朝天椒一号、锥形椒、樱桃形椒、新一代）交易平均价格较上期（同上）有所下跌。其中印度进口椒 S17 环比指数为 1055.16 点，是本期均价涨幅最大品种；其中樱桃形椒环比指数为 949.27 点，是本期均价跌幅最大品种。

表 2 各品种周度均价运行情况（数据来源：新华财经数据库）

品种	本期均价 (元/斤)	上期均价 (元/斤)	环比指数 (均价)
艳椒	7.70	7.79	988.24
满天星	8.16	8.24	990.52
遵义朝天椒一号	7.41	7.50	987.93
锥形椒	10.11	10.33	978.92
樱桃形椒	9.42	9.93	949.27
三樱椒	8.83	8.72	1012.85
新一代	9.62	9.68	994.11
印度进口椒 S17	10.22	9.68	1055.16

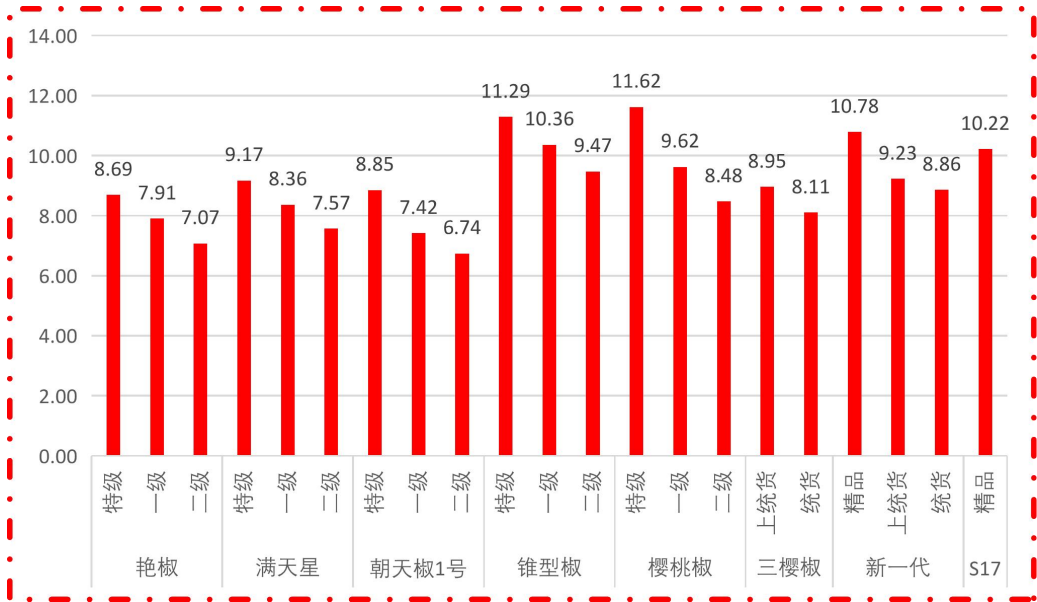


图 1 各品种、各等级周度均价（数据来源：新华财经数据库）

◇ 市场研判

本期南北方地区各品种干椒价格分化运行。供给端多产区上货维持近日常态，需求端买家有序跟进采购，买卖交易随行。总体看，现阶段国内干椒市场多产区行情平稳运行，采购商拿货略显谨慎，多限价跟进采购，购销活跃度尚可。随着年前备货需求增多，市场氛围变浓，部分品种成交价格微涨。印度椒方面，近期印度国内价格逐步趋稳，中国买家也随行进行卖货，当前供应量较为充足，下游采购商备货需求尚可，多保持小吨位刚需采购。上周印度椒价格较前期小幅上涨。

◇ 市场信息

广东台山万亩辣椒初春丰收在即

“今年尖椒的行情算比较好，听闻早段时间最贵时收 10 元一公斤，目前田头收购价为 6 元左右一公斤。今天摘的这批尖椒，已是第三茬。”近日，广东台山市四九镇上坪村一种植户望着长势喜人的辣椒田笑着透露，辣椒作为当地主要经济农作物之一，若收购价格能保持在每公斤 4 元以上，大家就越摘越有干劲。

近年来，台山当地种植户利用晚造水稻收割后至来年早造水稻播种前的空档期种植雪豆、辣椒、菜花、椰菜、苦瓜等农作物，形成“稻稻菜”循环种植模式。其中，辣椒的年种植面积超 10000 亩，主要分布在冲葵、四九、都斛、端芬、三合等镇。据台山相关部门统计，2025 年全市种植辣椒面积达 11480 多亩，产量达 67269 吨。

“目前种植户多数选种尖椒，也有的选种圆椒(又称灯笼椒)、小米辣，从播种至生长达移植的标准，约需 40 天。有些大耕户为方便移植，已选用穴盘进行棚内保温保湿育苗，可提高苗的存活率和规整度。”台山市四九镇松头村委会干

部伍锐新介绍，播种后需抓紧时间犁田、起垄、埋基肥和盖地膜，移植前需注意昼夜温差情况，移植后约 50 天就开始有椒可摘。

“我们农场每年会根据客户的订单来安排育苗，通过‘农场+基地+农户+订单’模式，大面积种植南瓜、辣椒等经济农作物。目前种植的小米辣有 1000 多亩，长势不错，大概 40 天后就可采摘上市了。”台山冲葵镇侨农勤耕农场负责人李灿章表示，他提前跟广州等地的企业签了收购协议，小米辣的销售渠道得到保障。

“这片种植的是青皮尖椒，又称牛角椒，表皮的颜色从浅绿生长至偏墨绿，个头圆润饱满，放在手上有一定的份量，就达到采摘标准。头一批挂的辣椒，容易出现个头短小、条形不规则等现象，需及时摘掉，避免浪费不必要的养分。”台山四九镇松头村党支部书记邝植荣称，该村当造辣椒的种植面积有 100 多亩。为解决辣椒种植户的后顾之忧，村内去年引入了一家辣椒加工企业。

“我们租地种了 100 亩左右的尖椒，亩产可达 2000 至 3000 公斤，全用于加工成辣椒干。同时面向周边农户收购鲜椒，今年定的保底收购价为 1.6 元一公斤。”台山市四九镇众禾兴农产品经营部的负责人蓝欧斌介绍说，加工辣椒干需经去蒂、切条、烘干(40℃烘 10 小时+45℃烘 5 小时+50℃烘 3 小时+55℃烘 2 小时)、过筛、打包等工序。该经营部目前每批可加工鲜椒 4500 公斤，每 27 公斤鲜椒可烘成 1 公斤辣椒干，近期批售价为 46 元一公斤，产品主供湖南的辣椒加工企业。

“定保底收购价是为了让种植户增加信心，当市场价高于每公斤 1.6 元时，种植户可选择自己卖。我们收购的新鲜尖椒不分规格、等级，只要皮色未转红即可，真正做到能为种植户处理次品椒、末期椒兜底。”蓝欧斌表示，目前该营业部的冷库可存放 20000 公斤鲜椒，后续会视市场需求和发展趋势再考虑扩容。

“以前台山的种植户多数选种圆椒，虽然经济效益较好，但收购商对圆椒的规格、形态、品相有一定的要求，外形太扁、表皮晒伤、椒肉太薄、椒皮被虫或鸟啄伤的都不要。随着市场的发展，现在多数改种尖椒，整个采摘期长达三四个月。”在台山长期从事收购辣椒的刘文星透露，他每年从种植户收购的辣椒主要销往广州、佛山等地的批发市场。

(来源：中国新闻网)

◇ 各品种周度价格概览

表 3 艳椒周度价格

日期	特级均价 (元/斤)	一级均价 (元/斤)	二级均价 (元/斤)
2026/1/26	8.77	7.95	7.15
2026/1/27	8.77	7.92	7.05
2026/1/28	8.63	7.97	7.04
2026/1/29	8.63	7.81	7.24
2026/1/30	8.61	8.15	7.12
2026/1/31	8.70	7.80	6.97
2026/2/1	8.71	7.73	6.96

表 4 满天星周度价格

日期	特级均价 (元/斤)	一级均价 (元/斤)	二级均价 (元/斤)
2026/1/26	9.21	8.42	7.65
2026/1/27	9.18	8.49	7.57
2026/1/28	9.18	8.28	7.40
2026/1/29	9.18	8.28	7.62
2026/1/30	9.16	8.26	7.62
2026/1/31	9.12	8.38	7.58
2026/2/1	9.13	8.42	7.57

表 5 遵义朝天椒 1 号周度价格

日期	特级均价 (元/斤)	一级均价 (元/斤)	二级均价 (元/斤)
2026/1/26	8.84	7.40	6.81
2026/1/27	8.82	7.46	6.80
2026/1/28	8.86	7.37	6.79
2026/1/29	8.86	7.38	6.79
2026/1/30	8.85	7.44	6.78
2026/1/31	8.85	7.45	6.56
2026/2/1	8.87	7.42	6.64

表 6 锥形椒周度价格

日期	特级均价 (元/斤)	一级均价 (元/斤)	二级均价 (元/斤)
2026/1/26	11.32	10.33	9.62
2026/1/27	11.31	10.26	9.61
2026/1/28	11.28	10.22	9.70
2026/1/29	11.29	10.50	9.57
2026/1/30	11.27	10.35	9.12
2026/1/31	11.27	10.40	9.35
2026/2/1	11.29	10.42	9.34

表 7 樱桃形椒周度价格

日期	特级均价 (元/斤)	一级均价 (元/斤)	二级均价 (元/斤)
2026/1/26	11.81	9.82	8.56
2026/1/27	11.32	9.86	8.44
2026/1/28	11.29	9.61	8.44
2026/1/29	11.29	9.57	8.44
2026/1/30	11.27	9.56	8.44
2026/1/31	12.16	9.45	8.52
2026/2/1	12.18	9.46	8.51

表 8 三樱椒周度价格

日期	特级均价 (元/斤)	一级均价 (元/斤)	二级均价 (元/斤)
2026/1/26	9.55	8.94	8.10
2026/1/27	9.48	8.89	8.03
2026/1/28	9.50	8.99	8.16
2026/1/29	9.42	8.93	8.09
2026/1/30	9.43	8.93	8.05
2026/1/31	9.57	9.00	8.17
2026/2/1	9.54	9.00	8.15

表 9 新一代椒周度价格

日期	特级均价 (元/斤)	一级均价 (元/斤)	二级均价 (元/斤)
2026/1/26	10.74	9.20	8.85
2026/1/27	10.76	9.16	8.90
2026/1/28	10.72	9.23	8.85
2026/1/29	10.80	9.25	8.85
2026/1/30	10.81	9.25	8.85
2026/1/31	10.75	9.30	8.90
2026/2/1	10.89	9.23	8.85

表 10 印度进口椒 S17 周度价格

日期	去把带帽均价 (元/斤)
2026/1/26	10.00
2026/1/27	10.15
2026/1/28	10.22
2026/1/29	10.23
2026/1/30	10.27
2026/1/31	10.33
2026/2/1	10.33

◇ 各品种指数走势概览

● 中国遵义朝天椒（干椒）批发价格指数

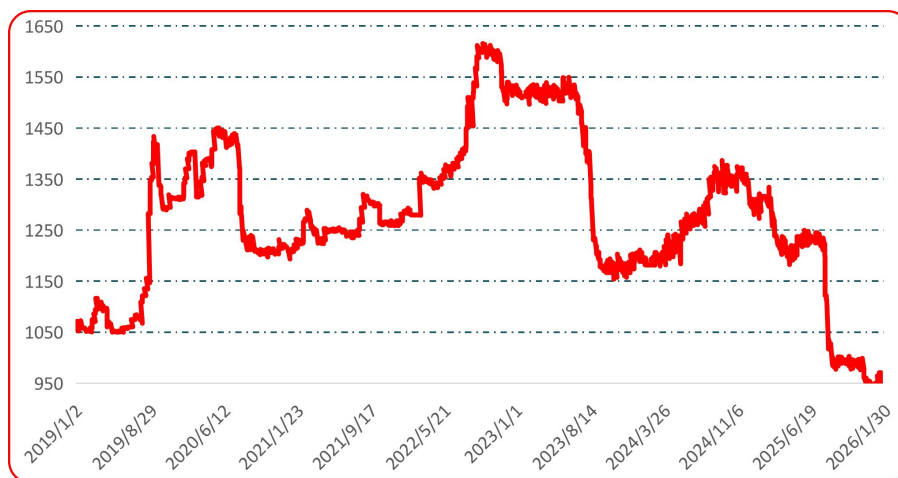


图 2 中国遵义朝天椒（干椒）批发价格综合指数运行图

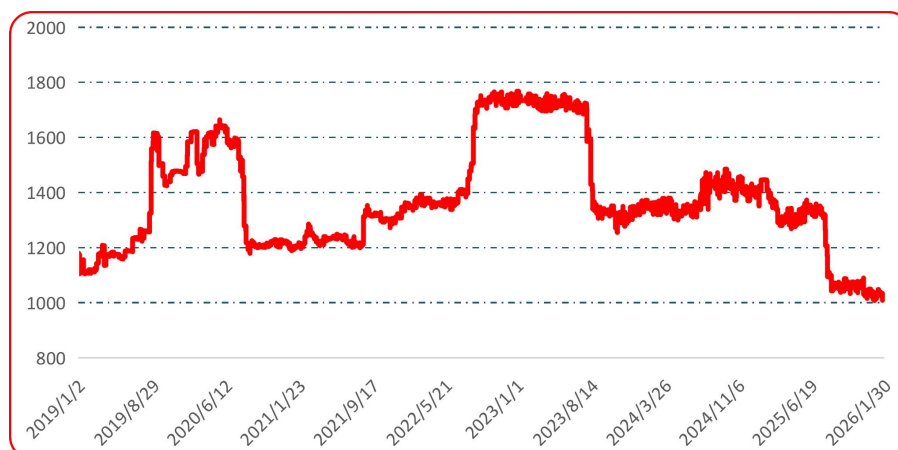


图 3 艳椒批发价格指数运行图

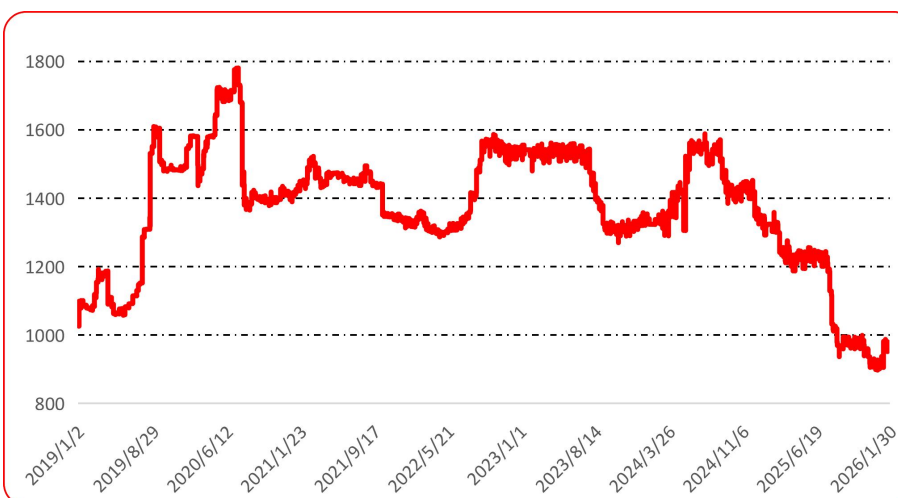


图 4 满天星批发价格指数运行图

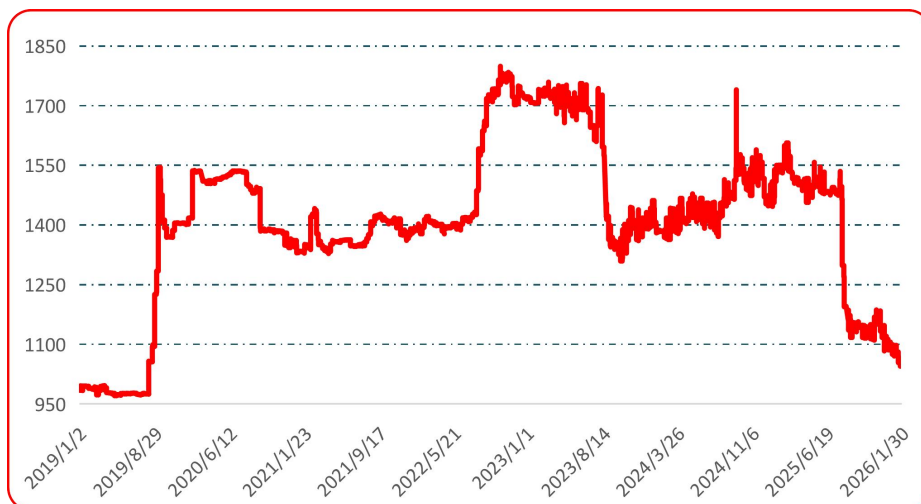


图 5 遵义朝天椒 1 号批发价格指数运行图

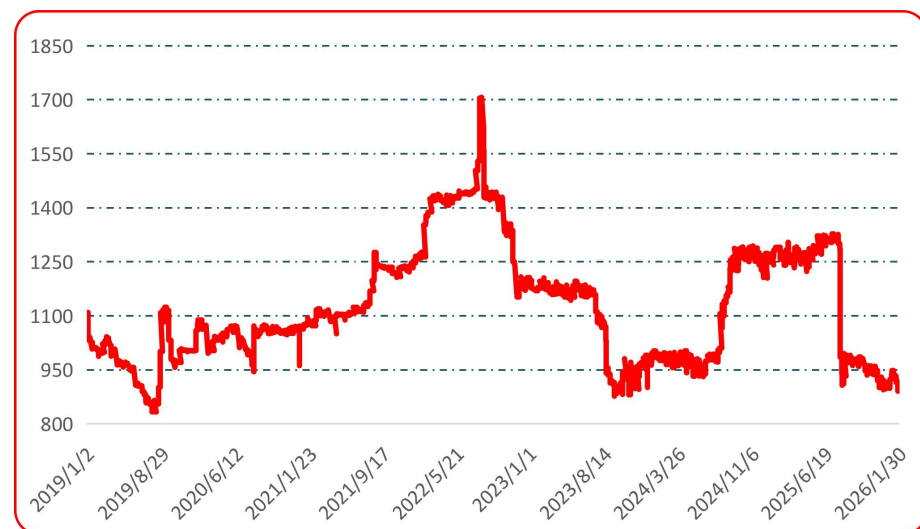


图 6 锥形椒批发价格指数运行图

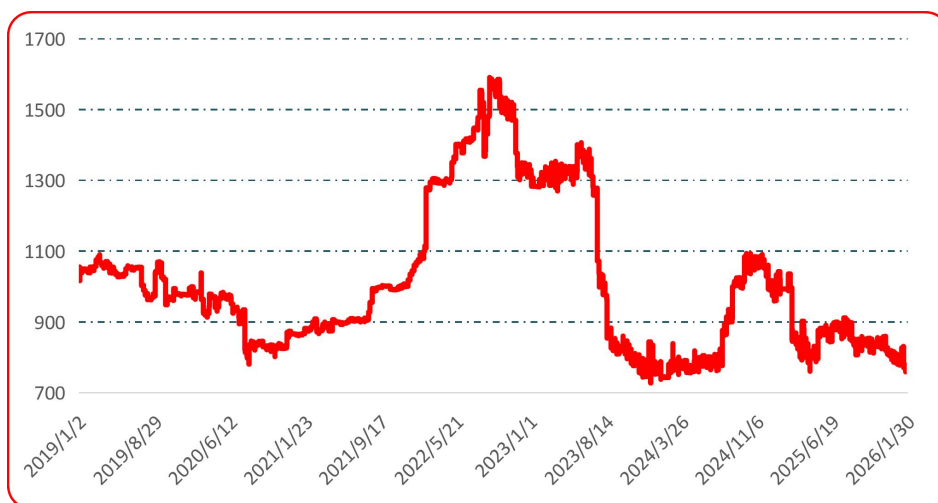


图 7 樱桃形椒批发价格指数运行图

● 三樱椒（干椒）批发价格指数

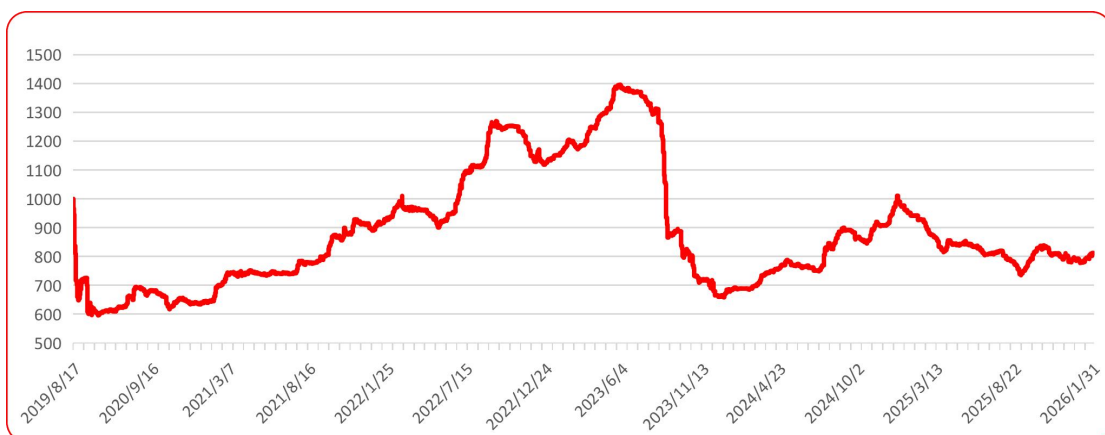


图 8 三樱椒（干椒）批发价格指数运行图

● 新一代（干椒）批发价格指数



图 9 新一代（干椒）批发价格指数运行图

● 印度进口椒批发价格指数

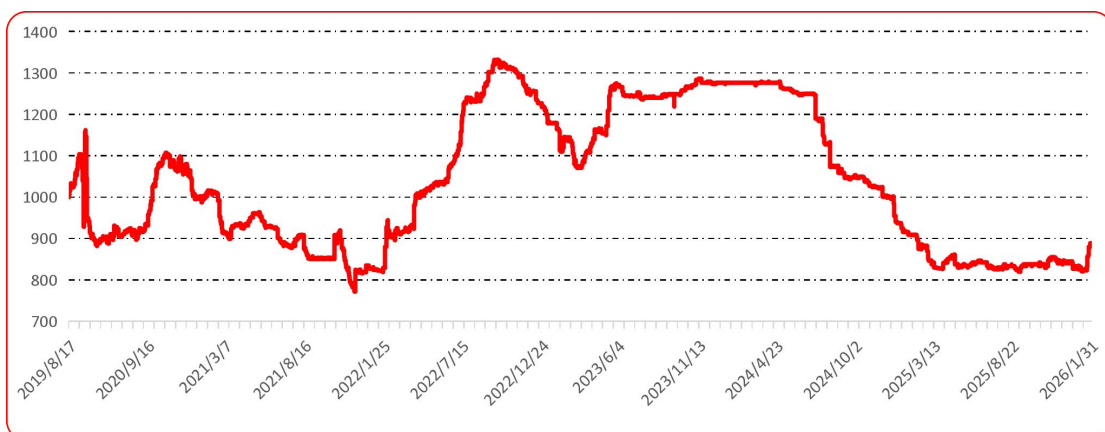


图 10 印度进口椒批发价格指数运行图

声明

中国经济信息社是新华社直属的专业经济信息服务机构,为全球超过 12 万家机构、3600 万个人用户全方位经济信息服务,旗下新华财经国家金融信息平台,重点服务我国经济发展和金融安全。新华指数研究院以服务中国式现代化建设和世界经济发展,推动新时代指数及指数方法论研究与创新为宗旨,以建设开放型国际指数研究、实践与创新交流平台为目标,以垂直领域指数及标准研究、指数方法学研究、指数应用研究、国际研究与交流等为主业,旨在面向全球发布运维更多高水平的、具有中国特色的指数型数据产品,为全球指数经济可持续发展树立中国典范,提供中国方案。

本报告由中国经济信息社与贵州省农业农村厅共同发布,由新华指数研究院编制并运营,部分数据与信息来源中国辣椒城。编制者对本报告取自公开来源信息的准确性和完整性不作任何保证。本报告所载的资料、意见及推测仅反映本报告最初出具日的观点和判断。

在不同时期,或因使用不同假设和标准,采用不同观点和分析方法,致使中国经济信息社与贵州省农业农村厅发出与本报告所载意见、评估及预测不一致的研究报告,对此中经社与贵州省农业农村厅可不发出特别通知。

在任何情况下,本报告中的信息或所表述的意见并不构成对任何人的投资建议,也没有考虑到客户特殊的投资目标、财务状况或需求。客户应考虑本报告中的任何意见或建议是否符合其特定状况。

若有必要应寻求专家意见。本报告所载的资料、工具、意见及推测仅供参考。

本报告版权为中国经济信息社与贵州省农业农村厅共同所有。未经双方书面同意,任何机构和个人不得以任何形式翻版、复制、发布、转发或引用本报告的任何部分。如征得双方同意进行引用、刊发的,需在允许的范围内使用,并注明出处为“中国经济信息社”和“贵州省农业农村厅”,且不得对本报告进行任何有悖原意的引用、删节和修改。若中国经济信息社与贵州省农业农村厅以外的机构向其客户发放本报告,则由该机构独自为此发送行为负责,中国经济信息社与贵州省农业农村厅对此等行为不承担任何责任。本报告同时不构成中国经济信息社与贵州省农业农村厅向发送本报告的机构之客户提供的投资建议。

如未经中国经济信息社与贵州省农业农村厅授权,私自转载或者转发本报告,所引起的一切后果及法律责任由私自转载或转发者承担。中国经济信息社与贵州省农业农村厅将保留随时追究其法律责任的权利。

中国干辣椒系列 价格指数

周报



扫码了解
更多详细价格