



新华-中国(海南·澄迈) 系列价格指数

周报



2026. 1. 26-2026. 1. 30



目录

指数简介	3
本期概要	5
新华-中国香蕉产地价格指数	6
新华-香蕉(海南)皇帝蕉产地价格指数	8
新华-香蕉销地批发价格指数	11
新华-进口香蕉价格指数	13
香蕉产业新闻摘要	14
沉香产业新闻摘要	16



☆ 指数简介

新华指数研究院：是以服务中国式现代化建设和世界经济发展，推动新时代指数及指数方法论研究与创新为宗旨，以建设开放型国际指数研究、实践与创新交流平台为目标，以垂直领域指数及标准研究、指数方法学研究、指数应用研究、国际研究与交流等为主业，旨在面向全球发布运维更多高水平的、具有中国特色的指数型数据产品，为全球指数经济可持续发展树立中国典范，提供中国方案。

指数作用：通过发现商品价格运行规律，动态预测市场供求趋势，发挥市场“晴雨表”“风向标”“避雷针”作用，为市场主体参与交易提供定价基准。依托国家通讯社和世界性通讯社的权威优势，承担国家高端智库经济研究职能的智库优势，提升用户在全行业的定价地位与市场影响力，助力用户加快产业数字化、标准化、品牌化高质量建设。

新华-中国（海南·澄迈）系列指数：由中国经济信息社和海南省澄迈县人民政府联合编制，包括“新华-中国香蕉系列价格指数”和中国沉香产业景气指数。

新华-中国香蕉系列价格指数：包含“新华-中国香蕉产地价格指数”“新华-中国（海南）皇帝蕉产地价格指数”“新华-香蕉销地批发价格指数”和“新华-进口香蕉价格指数”四只指数，是在对全国香蕉主产区、主销区、主要港口开展监测的基础上，经科学方法计算得到。旨在监测中国香蕉产业运行状况及其发展趋势，致力于打造香蕉生产、销售、进出口等全领域、全链条、全环节的信息汇集和传播平台，构建完善的行业信息服务体系，通过对数据信息价值的深入挖掘，逐步实现对市场的及时跟踪、有效管理与精准预测，成为指导香蕉产业发展的晴雨表、风向标和避雷针。

自 2016 年相继发布以来，指数的科学性、客观性、专业性已得到市场和业界专家的广泛认可，形成了具有公信力和品牌影响力的价值参考。

新华-中国香蕉产地价格指数：基期为 2017 年 7 月 3 日，基点设为 100 点。采集海南、广西、云南、广东、福建五大国内香蕉主产区的地头交易价格。每两日进行一次价格数据更新。

新华-中国（海南）皇帝蕉产地价格指数：基期为 2016 年 11 月 7 日，基点设为 1000 点。采集海南省六个皇帝蕉主产区县一、二、三等品的皇帝蕉地头交易价格。每两日进行一次价格数据更新。

新华-香蕉销地批发价格指数：基期为 2018 年 8 月 13 日，基点设为 100 点。采集国内七大分区主要销地批发市场批发价格。每日进行一次价格数据更新。

新华-进口香蕉价格指数：基期为 2018 年 10 月 23 日，基点设为 1000 点。采集上海港、大连港两大港口，涵盖菲律宾香蕉、南美香蕉、越南香蕉，涉及 A4/5/6、A/7/8/9、ACL、B4/5/6、B/7/8/9 和 BCL 六种品级规格的箱装进口香蕉批发价格。每周进行一次价格数据更新。



☆ 本期概要

新华-中国（海南·澄迈）香蕉系列价格指数：2026年1月26日至2026年1月30日，新华-中国香蕉产地价格指数和新华-中国（海南）皇帝蕉产地价格指数环比下跌，新华-香蕉销地批发价格指数环比上涨，新华-进口香蕉价格指数环比持平。



☆ 新华-中国香蕉产地价格指数

图 1 新华-中国香蕉产地价格指数



数据来源：新华财经数据库

1月30日，新华-中国香蕉产地价格指数报52.47点，较1月23日下跌11.50点，跌幅17.98%；较基期（2017年7月3日）下跌47.53点，跌幅47.53%。

本期（1月26日到1月30日），海南产区统货均价约为1.33元/斤，较前一期（1月19日到1月23日）下跌0.11元/斤，跌幅7.63%；云南产区统货均价约为0.60元/斤，较前一期（1月19日到1月23日）下跌0.10元/斤，跌幅14.29%；广西产区统货均价约为1.23元/斤，较前一期（1月19日到1月23日）下跌0.27元/斤，跌幅20.30%。

回顾2025年，新华-中国香蕉产地价格指数呈“升-降-升-降-反弹”波动：2-4月，海南冬春蕉、广西早春蕉、云南山地蕉错峰供应，叠加春节后需求回暖及产区寒潮致供给偏紧，价格快速攀升，预判此轮涨势将延续至海南蕉上市尾声。4-6月，三大产区集中出货叠

加雨季损耗，供过于求，价格回落，预判下跌将持续至广西蕉上市结束。7-9月，云南晚熟蕉成主力，夏季消费旺季及台风减产支撑价格二次冲高，预判若台风影响扩大，价格或持续走强。9-10月，广西秋蕉上市叠加秋季水果分流，价格探底，预判探底将持续至海南秋冬蕉上市前。11-12月，海南秋冬蕉上市及双节备货需求释放，价格反弹，预判反弹行情将延续至春节后，2026年整体或呈稳中有升、优质优价格局。



2025.11.28-2026.1.30 香蕉产地价格均价表 (单位: 元/斤)

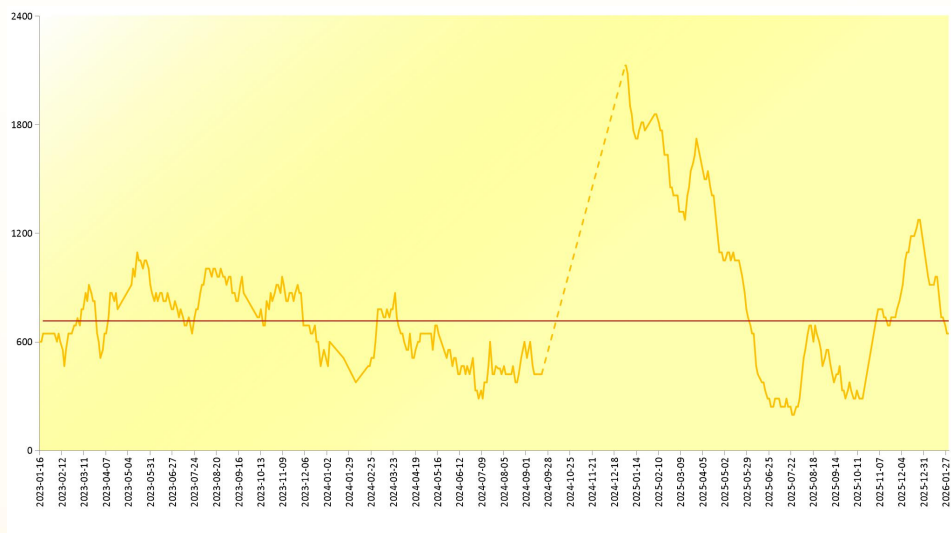
数据来源: 新华财经数据库

日期	广西	海南	云南	福建	广东
2025-11-28	1.30	1.53	1.10	-	-
2025-12-1	1.40	1.53	1.10	-	-
2025-12-3	1.40	1.59	1.20	-	-
2025-12-5	1.30	1.59	1.20	-	-
2025-12-8	1.50	1.70	1.40	-	-
2025-12-10	1.60	1.75	1.40	-	-
2025-12-12	1.60	1.75	1.40	-	-
2025-12-15	1.70	1.81	1.40	-	-
2025-12-17	1.80	1.81	1.50	-	-
2025-12-19	1.80	1.75	1.50	-	-
2025-12-22	1.80	1.86	1.30	-	-
2025-12-24	1.80	1.86	1.30	-	-
2025-12-26	1.80	1.86	1.30	-	-
2026-1-5	1.60	1.70	0.90	-	-
2026-1-7	1.50	1.64	0.90	-	-
2026-1-9	1.50	1.64	0.90	-	-
2026-1-12	1.70	1.64	0.80	-	-
2026-1-14	1.80	1.59	0.70	-	-
2026-1-16	1.70	1.59	0.70	-	-
2026-1-19	1.50	1.48	0.70	-	-
2026-1-21	1.50	1.42	0.70	-	-
2026-1-23	1.50	1.42	0.70	-	-
2026-1-26	1.30	1.37	0.60	-	-
2026-1-28	1.20	1.31	0.60	-	-
2026-1-30	1.20	1.31	0.60	-	-



☆ 新华-中国(海南) 皇帝蕉产地价格指数

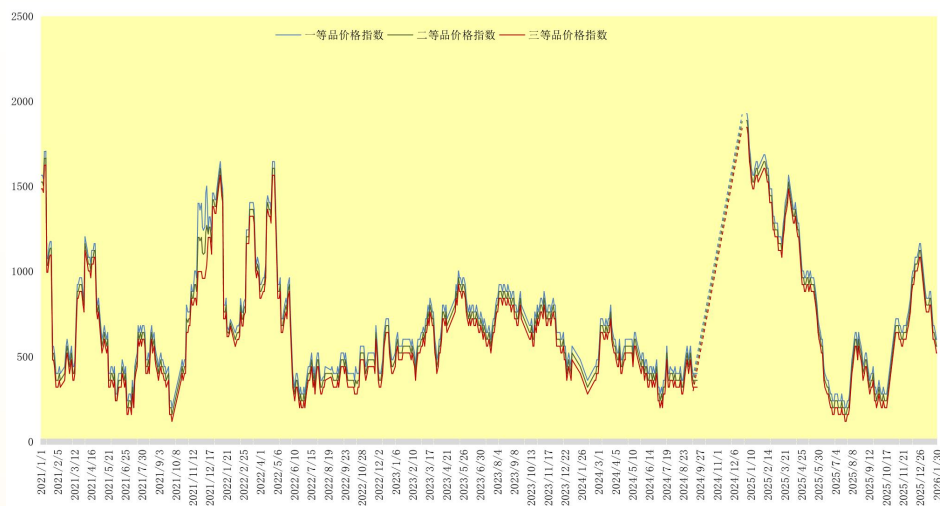
图 2 新华-中国(海南) 皇帝蕉产地价格指数



数据来源：新华财经数据库

1月30日，新华-中国(海南)皇帝蕉产地价格指数报646.51点，在蕉农田头价格盈亏点(758.21点)下方，较1月23日下跌89.72点，跌幅12.19%；较基期(2016年11月7日)下跌353.49点，跌幅35.35%。

图 3 新华-中国（海南）皇帝蕉一、二、三等品价格指数



数据来源：新华财经数据库

2026年1月30日，海南省皇帝蕉一等品价格指数报602.34点，较1月23日下跌80.31点，跌幅11.76%；较基期（2016年11月7日）下跌397.66点，跌幅39.77%。二等品价格指数报562.19点，较1月23日下跌80.31点，跌幅12.50%；较基期（2016年11月7日）下跌437.81点，跌幅43.78%；三等品价格指数报522.03点，较1月23日下跌80.31点，跌幅13.33%；较基期（2016年11月7日）下跌477.97点，跌幅47.80%。

从采集点来看，本期（1月26日到1月30日）澄迈县产地皇帝蕉一等品成交价均价为1.53元/斤，较前一期（1月19日到1月23日）下跌13.21%；皇帝蕉二等品成交均

价为 1.43 元/斤，较前一期（1 月 19 日到 1 月 23 日）下跌 14.00%。乐东黎族自治县产地皇帝蕉一等品成交价均价为 1.53 元/斤，较前一期（1 月 19 日到 1 月 23 日）下跌 13.21%；皇帝蕉二等品成交均价为 1.43 元/斤，较前一期（1 月 19 日到 1 月 23 日）下跌 14.00%。

☆ 新华-香蕉销地批发价格指数

图 4 新华-香蕉销地批发价格指数

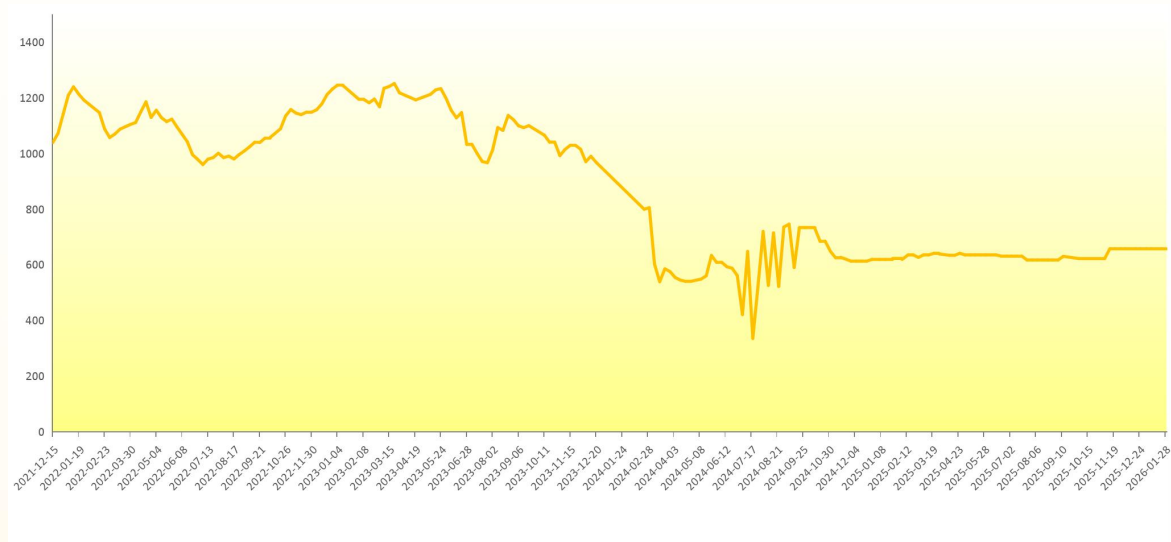


数据来源：新华财经数据库

2月2日，新华-香蕉销地批发价格指数报137.07点，较1月26日上涨5.00点，涨幅3.79%；较基期（2018年8月13日）上涨37.07点，涨幅37.07%。

☆ 新华-进口香蕉价格指数

图 5 新华-进口香蕉价格指数



数据来源：新华财经数据库

截至1月30日，新华-进口香蕉价格指数报658.23点，较1月23日环比持平；较基期(2018年10月23日)下跌341.77点，跌幅34.18%。



☆ 香蕉产业新闻摘要

国家香蕉产业体系平台：1月29日，国家香蕉（芒果）产业技术体系红河综合试验站李迅东研究员团队深度参与完成的《香蕉蓟马防治指南》，已正式上线发布，为蕉农及广大生产者提供了一套科学、精准、可操作性强的全程防控方案。《指南》首次以可视化视频结合图文的形式，系统揭示了该害虫的形态特征、危害症状及发生规律，明确指出香蕉现蕾初期是害虫迁入和防控的关键窗口期。未来，国家香蕉（芒果）产业技术体系将继续聚焦产业痛点，研发并推广更多绿色、高效的安全生产技术，为我国香蕉产业的高质量发展与竞争力提升注入持续的科技动力。

国家香蕉产业体系平台：1月30日，眼下正值冬春交替、寒潮频袭的蕉园管护关键期，一场“看得懂、学得会、用得上”的农技培训在茂名市高州市新垌镇火热开展。应新垌镇驻镇工作队邀请，国家香蕉（芒果）产业技术体系湛江综合试验站团队成员庞振才深入一线，为当地53名蕉农及驻镇干部带来了一场融合理论讲解与现场诊断的“科技及时雨”，让更多创新成果在广阔的蕉园里落地生根。

澄迈“6+2”农产品品牌

“6+2”农产品品牌是澄迈农业品牌发展道路上的一个特别的闪光点，“6”是澄迈福橙、福山咖啡、桥头地瓜、澄迈山柚油、无核荔枝、无籽蜜柚，“2”是澄迈凤梨、大丰妃子笑。2022年，澄迈县“6+2”农业品牌种植规模达到17.57万亩，收获面积11.58万亩，总产值达13.79亿，品牌效益进一步显现。

澄迈通过“6+2”农产品品牌打造工作，在农产品绿色、优质、安全的整体形象上下功夫，确保农产品品质；全力推动农产品规模化发展，培育打造农产品区域公用品牌；积极培育龙头企业，力争每个品牌至少打造一个龙头企业，做大做强特色农业品牌；多措并举加大农业品牌宣传力度，提升农业品牌影响力，持续擦亮农业特色品牌。

除此之外，在农业品牌化推进过程中，澄迈县设立8家农业科研机构，聘请科研院所农业专家，培育脱毒种苗、选育优良品种、推广标准化种植技术，制定推广生产技术标准。

☆ 沉香产业新闻摘要

中国新闻网：1月29日报道，近日，海口海关所属海口港海关邮检现场对入境邮件进行日常监管查验时，发现一票进境邮件机检图像异常，经人工开箱彻查，发现疑似沉香，共约500克。经专业机构检测确认为沉香属，目前已依法暂扣待下一步处置。沉香属所有物种被列入《濒危野生动植物种国际贸易公约》附录II，根据国内相关法律规定，除合法持有野生动植物进出口证书外，禁止贸易、携带、邮寄濒危物种及其制品进出境，情节严重构成犯罪的将依法追究刑事责任。

中国日报网：1月30日，“海南香话·骑楼私享会”第1期在海口市圆满落幕。本次活动以“文化赋能·产业升级·国际破圈”为核心，立足骑楼历史开放基因与沉香产业特色优势，汇聚政企学研、国际交流、非遗传承等多领域力量，共探自贸港战略下沉香产业国际化发展新路径，为海南文化“走出去”与产业“引进来”搭建高端对话平台。后续，活动将持续开展，通过国际化的思想碰撞和头脑风暴，为海南沉香产业参与国际竞争、骑楼文化实现国际表达注入强劲动力。

免责声明

新华指数作为中经社四大战略性重点产品，负责开发、管理和运维新华社旗下全部指数和指数衍生品，是国内第一家综合性指数研究、发布、推广及运营的专业机构。

本报告由中国经济信息社指数中心与澄迈县政府共同发布，由新华指数研究院编制运营。编制者对本报告取自公开来源信息的准确性和完整性不作任何保证。本报告所载的资料、意见及推测仅反映本报告最初出具日的观点和判断。

在不同时期，或因使用不同假设和标准，采用不同观点和分析方法，致使中国经济信息社与澄迈县政府发出与本报告所载意见、评估及预测不一致的研究报告，对此中经社与澄迈县政府可不发出特别通知。

在任何情况下，本报告中的信息或所表述的意见并不构成对任何人的投资建议，也没有考虑到客户特殊的投资目标、财务状况或需求。客户应考虑本报告中的任何意见或建议是否符合其特定状况。

若有必要应寻求专家意见。本报告所载的资料、工具、意见及推测仅供参考。

本报告版权为中国经济信息社与澄迈县政府共同所有。未经中国经济信息社与澄迈县政府书面同意，任何机构和个人不得以任何形式翻版、复制、发布、转发或引用本报告的任何部分。如征得中国经济信息社与澄迈县政府同意进行引用、刊发的，需在允许的范围内使用，并注明出处为“中国经济信息社”和“澄迈县政府”，且不得对本报告进行任何有悖原意的引用、删节和修改。若中国经济信息社与澄迈县政府以外的机构向其客户发放本报告，则由该机构独自为此发送行为负责，中国经济信息社与澄迈县政府对此等行为不承担任何责任。本报告同时不构成中国经济信息社与澄迈县政府向发送本报告的机构之客户提供的投资建议。

如未经中国经济信息社与澄迈县政府授权，私自转载或者转发本报告，所引起的一切后果及法律责任由私自转载或转发者承担。中国经济信息社与澄迈县政府将保留随时追究其法律责任的权利。



中国经济信息社
CHINA ECONOMIC INFORMATION SERVICE

联系方式

中国经济信息社

作者：韩燕

数据校审：高铭田洪筱编辑：汪伟坚李水艳审核：王洪波

电话：010-88051684

邮箱：maopizai@sina.com

联系地址：北京市西城区宣武门外大街甲1号
环球财讯中心A座5层

中国经济信息社海南经济研究中心

李生东：18976353988

陈运刚：18976066628

薛志烜：18089860775



新华-中国(海南·澄迈) 系列价格指数周报



扫码关注了解更多资讯