


新华·中国（围场） 马铃薯仓储物流指数周报

——坝上天然薯窖群，升级打造华北区域马铃薯仓储物流中心——

2026.2.6 第69期



围场满族蒙古族自治县人民政府
中国经济信息社



新华指数|围场窖藏薯出货减缓且出货价震荡走弱 同期初级薯制品出厂价继续持稳

指数简介：

“新华·中国（围场）马铃薯仓储物流指数”由中国经济信息社与围场满族蒙古族自治县人民政府共同推出，以进出薯窖的量价信息监测为基础，编发两只子指数，即“新华·围场马铃薯库存指数”“新华·围场马铃薯产地批发价格指数”，旨在客观反映围场马铃薯仓储及马铃薯的生产经营状况，为从业者提供及时、准确的交易参考基准，为政府管理部门提供决策依据，同时推动围场马铃薯产业信息化建设，稳步提升围场马铃薯产业在全国行业中的竞争力与影响力。

本期概要：

节前备货相对充足，全国蔬菜销地批发价高位震荡走弱、商品薯亦是冲高后有所回落。同期，节前物流成本上涨，叠加居家消费增多，坝上地区窖藏薯出货减缓且出货价震荡稳弱。此外，出货减缓的种薯和初级薯制品出货价震荡持稳。新华指数研究院农业市场研究中心预测，短期内围场窖藏薯出货减缓且出货价偏弱运行，出货缩量的初级薯制品则是震荡持稳。



新华·中国（围场）马铃薯仓储物流指数整体走势 （2023.9.1-2026.2.6）

节前备货相对充足，全国蔬菜销地批发价高位震荡走弱、商品薯亦是冲高后有所回落。同期，节前物流成本上涨，叠加居家消费增多，坝上地区窖藏薯出货减缓且出货价震荡稳弱。此外，出货减缓的种薯和初级薯制品出货价震荡持稳。截至2026年2月6日，新华·围场马铃薯产地批发价格指数为878.62点，环比（2026年1月30日，下同）下跌0.69%，同比（2025年2月6日，下同）上涨9.46%；新华·围场马铃薯库存指数为55.25%，环比缩减2.69个百分点，同比出货仍加快2.82个百分点。产地资讯获悉，当期价格偏高的V7（当地土豆品种名称）出货缩量且出货价窄幅走弱；其他品类出货亦是缩量且出货价整体稳弱。

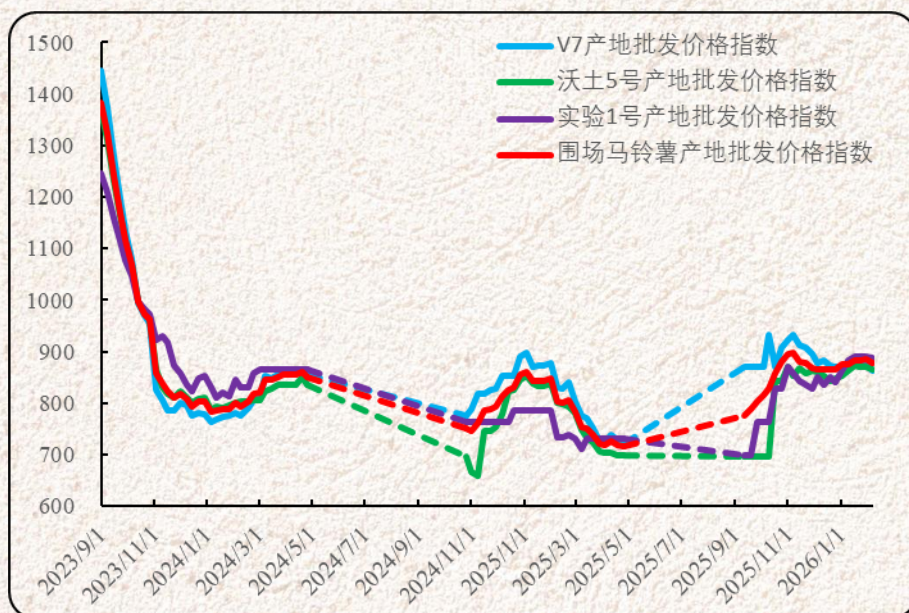


图1. 新华·围场马铃薯产地批发价格指数走势图

数据来源：新华指数研究院

说明：新华·中国（围场）马铃薯仓储物流指数始于2023年9月1日，指数运维频率为周度，运维周期为每年8月至次年4月。期间，不满足指数计算的时间段则每周编发资讯。



围场马铃薯行情分析

当期围场马铃薯主流品种出货价以下跌为主。具体来看，V7 产地出货价为 1387.27 元/吨，环比下跌 1.55%，同比转涨且涨幅 3.77%；沃土 5 号报 1370.00 元/吨，环比下跌 0.44%，同比涨幅扩大至 8.12%；实验 1 号来到 1396.00 元/吨，环比下跌 0.14%，同比涨幅扩大至 21.04%。当期围场马铃薯出货均价为 1378.33 元/吨，环比下跌 0.71%，同比涨幅扩大至 7.74%。

表1 近月围场马铃薯主流品种产地出货周度均价表（元/吨）

日期	V7	沃土 5 号	实验 1 号	产地均值
2026/1/16	1414.55	1378.00	1398.00	1386.35
2026/1/23	1405.45	1376.00	1398.00	1386.76
2026/1/30	1409.09	1376.00	1398.00	1388.21
2026/2/6	1387.27	1370.00	1396.00	1378.33

数据来源：围场满族蒙古族自治县农业农村局、新华指数研究院

农业农村部信息中心数据显示，当期全国商品薯销地批发均价为 2.56 元/公斤，环比上涨 0.34%，同比上涨 1.01%。其中，河北市场土豆价格亦是震荡走强。

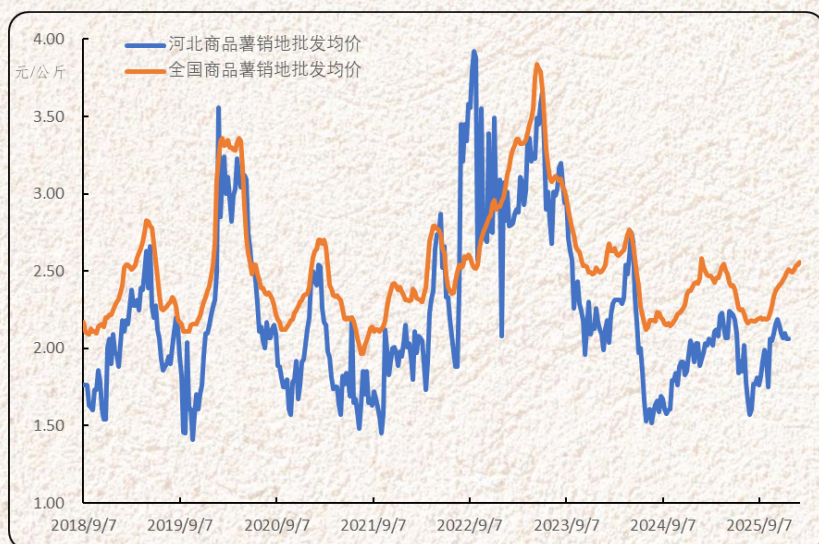


图2. 近年全国和河北商品薯批发周度均价走势图

数据来源：农业农村部信息中心、河北省农业农村厅、新华指数研究院

产地行情涨跌不一，相对低价且出货增量的定西兼用商品薯出货价领



涨。截至 2 月 6 日，当周定西马铃薯出货价为 1287.10 元/吨，环比上涨 2.77%，同比仍下跌 7.45%。

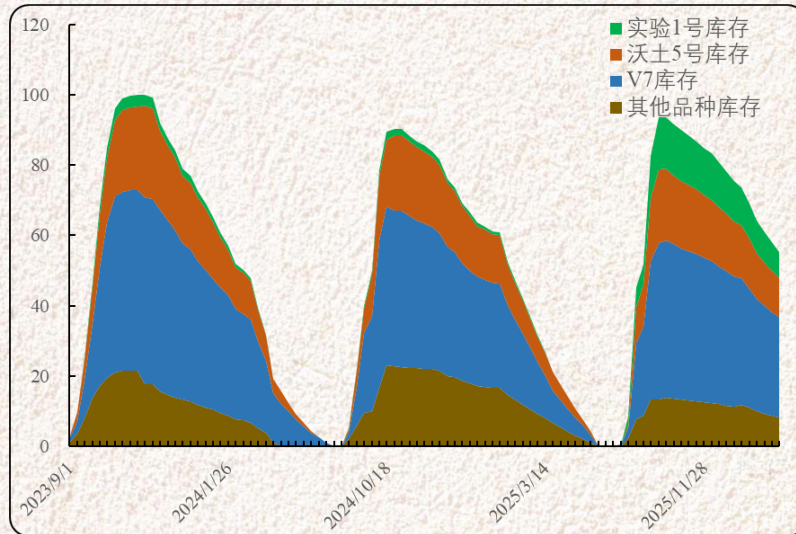


图3. 新华·围场马铃薯库存指数走势图

数据来源：新华指数研究院

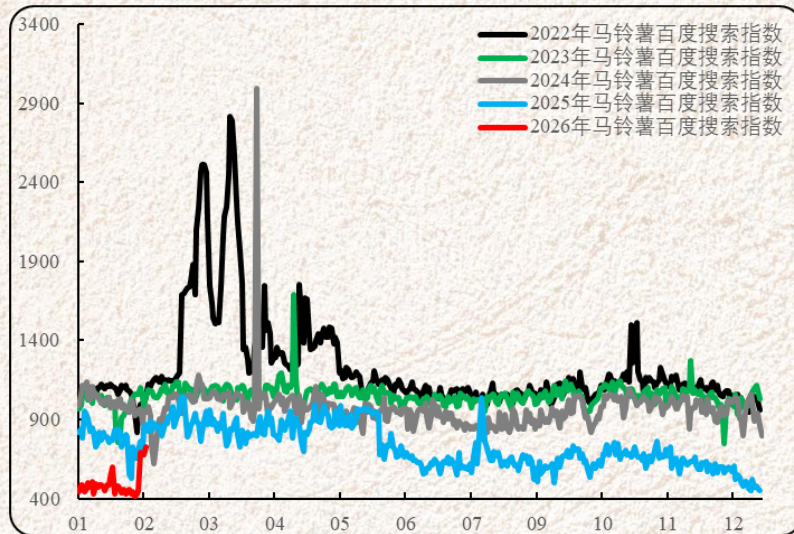


图4. 近三年马铃薯百度搜索指数走势图

数据来源：百度指数

同期，马铃薯百度搜索指数异常上涨，对应地居家消费增多且高淀粉品种需求增量，接续围场商品薯出货量继续下滑且出货价偏弱运行。截至 2 月 6 日，马铃薯百度搜索指数七日均线为 581.43 点，环比大幅上涨 31.33%，同比跌幅仍有 24.21%。



➤ 围场初级薯制品行情分析

处于国际国内初级薯制品集中生产季，欧亚大陆上加工商品薯收购价低位且加工产能扩容。元月份下游食品企业采购备货充足。伴随节前物流成本上涨，围场乃至全国初级薯制品出厂速度明显下滑且出厂价震荡持稳。截至2026年2月6日，围场马铃薯淀粉出厂价为6100.00元/吨，环比窄幅震荡，同比下跌14.08%；围场马铃薯全粉出厂价为10642.86元/吨，环比震荡持稳，同比下跌20.66%。

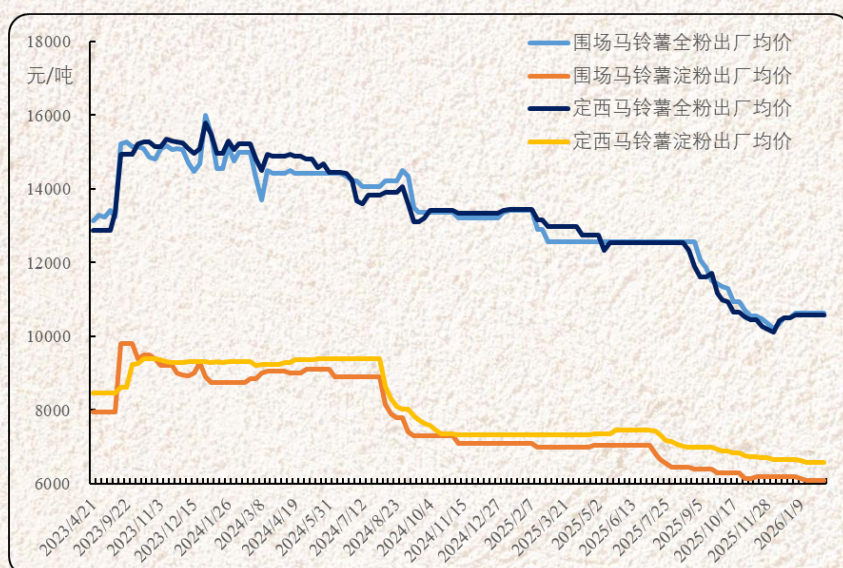


图5. 近两年围场初级薯制品周度均价走势图

数据来源：围场满族蒙古族自治县人民政府、新华指数研究院

新华指数研究院农业市场研究中心预测，短期内物流成本继续上涨，接续围场乃至全国初级薯制品出厂价或将延续震荡持稳走势。





➤ 行业重点资讯解读

【天眼新闻】2月2日，“过年新洋芋好卖！”罗甸秋作马铃薯抢鲜上市。

【农民日报】2月3日，津甘携手破困局梯田土豆焕新生。

【闪电新闻】2月4日，国家马铃薯产业技术体系首席科学家领衔，九位马铃薯行业大咖齐聚山东广播电视台！共探马铃薯产业的“薯光”之路！。

【闪电新闻】2月5日，乐陵：“马铃薯”馒头受追捧 线上日均销量过万单。

【中国财富网】2月6日，宁夏政协委员围绕马铃薯产业高质量发展建言献策系统性提案聚焦种业振兴与全链升级。

【新华网】2月7日，跟着团长看“丰”景 | “过年洋芋”云薯509“揭榜挂帅”启新航。

【长春市场监管】2月8日，土豆维生素C含量是苹果10倍 营养专家称其为“平价补药”。





免责声明：

新华指数负责开发、管理和运维新华社旗下全部指数及其衍生品，是国内指数研究、发布、推广及运营等全流程的专业机构。本报告由中国经济信息社与围场满族蒙古族自治县人民政府共同编发。

编制者对本报告取自公开来源信息的准确性和完整性不作任何保证。本报告所载的资料、意见及推测仅反映本报告最初出具日的观点和判断。在不同时期因使用不同假设和标准，采用不同观点和分析方法，致使中国经济信息社与围场满族蒙古族自治县人民政府发出与本报告所载意见、评估及预测不一致的研究报告，对此中经社与围场满族蒙古族自治县人民政府可不发出特别通知。在任何情况下，本报告中的信息或所表述的意见并不构成对任何人的投资建议，也没有考虑到客户特殊的投资目标、财务状况或需求。客户应考虑本报告中的任何意见或建议是否符合其特定状况。若有必要应寻求专家意见。本报告所载的资料、工具、意见及推测仅供参考。

本报告版权为中国经济信息社与围场满族蒙古族自治县人民政府共同所有。未经中国经济信息社与围场满族蒙古族自治县人民政府书面同意，任何机构和个人不得以任何形式翻版、复制、发布、转发或引用本报告的任何部分。如征得中国经济信息社与围场满族蒙古族自治县人民政府同意进行引用、刊发的，需在允许的范围内使用，并注明出处为“中国经济信息社”和“围场满族蒙古族自治县人民政府”，且不得对本报告进行任何有悖原意的引用、删节和修改。若中国经济信息社与围场满族蒙古族自治县人民政府以外的机构向其客户发放本报告，则由该机构独自为此发送行为负责，中国经济信息社与围场满族蒙古族自治县人民政府对此等行为不承担任何责任。本报告同时不构成中国经济信息社与围场满族蒙古族自治县人民政府向发送本报告的机构之客户提供的投资建议。

如未经中国经济信息社与围场满族蒙古族自治县人民政府授权，私自转载或者转发本报告，所引起的一切后果及法律责任由私自转载或转发者承担。中国经济信息社与围场满族蒙古族自治县人民政府将保留随时追究其法律责任的权利。



中经社

中国经济信息社

作者：张保贺

数据校审：陈 嘉

审核：王洪波

电话：010-88057187

邮箱：zhangbaohe@xinhua.org

联系地址：北京市丰台区丽泽商务区

新华社国家金融信息大厦A座32层



新华·中国（围场） 马铃薯仓储物流指数周报



扫码关注了解更多资讯