



中国干辣椒系列 价格指数

周报

(2026 年第 6 周)

中国干辣椒系列价格指数周报

(2026 年第 6 周)

◇ 指数概览

截至 2026 年 2 月 8 日，中国遵义朝天椒（干椒）批发价格指数报 938.27 点，较上期（2026 年 2 月 1 日，下同）下跌 0.58%，其中遵义朝天椒一号、锥形椒批发价格指数较上期出现上行；艳椒、满天星、樱桃形椒批发价格指数较上期出现下行。三樱椒（干椒）批发价格指数报 837.45 点，较上期上涨 3.26%。新一代（干椒）批发价格指数报 841.70 点，较上期上涨 1.37%。印度进口椒批发价格指数报 906.93 点，较上期上涨 2.01%。

表 1 指数周度运行情况 (数据来源: 新华财经数据库)

指数名称		本期	上期	涨跌幅	年同比
中国遵义朝天椒（干椒）批发价格指数	综合指数	938.27	943.72	-0.58%	-26.32%
	艳椒	999.49	1009.09	-0.95%	0.34%
	满天星	944.09	965.55	-2.22%	-27.00%
	遵义朝天椒一号	1081.85	1052.37	2.80%	0.29%
	锥形椒	907.35	904.04	0.37%	-27.38%
	樱桃形椒	764.19	775.22	-1.42%	1.11%
三樱椒（干椒）批发价格指数		837.45	810.99	3.26%	-9.76%
新一代（干椒）批发价格指数		841.70	830.36	1.37%	-9.95%
印度进口椒批发价格指数		906.93	889.06	2.01%	2.38%

◇ 各品种交易价格分析

本期全国辣椒市场的 8 个辣椒代表品中，有 6 个辣椒代表品（遵义朝天椒一号、锥形椒、樱桃形椒、三樱椒、新一代、印度进口椒 S17）周度（2026 年 2 月 2 日至 2 月 8 日）交易平均价格较上期周度（2026 年 1 月 26 日至 2 月 1 日）交易平均价格有所上涨；有 2 个辣椒代表品（艳椒、满天星）交易平均价格较上期（同上）有所下跌。其中遵义朝天椒一号环比指数为 1029.76 点，是本期均价涨幅最大品种；其中艳椒环比指数为 985.55 点，是本期均价跌幅最大品种。

表 2 各品种周度均价运行情况（数据来源：新华财经数据库）

品种	本期均价 (元/斤)	上期均价 (元/斤)	环比指数 (均价)
艳椒	7.59	7.70	985.55
满天星	8.13	8.16	995.76
遵义朝天椒一号	7.63	7.41	1029.76
锥形椒	10.17	10.11	1005.96
樱桃形椒	9.50	9.42	1007.66
三樱椒	9.03	8.83	1022.17
新一代	9.76	9.62	1014.19
印度进口椒 S17	10.41	10.22	1018.53

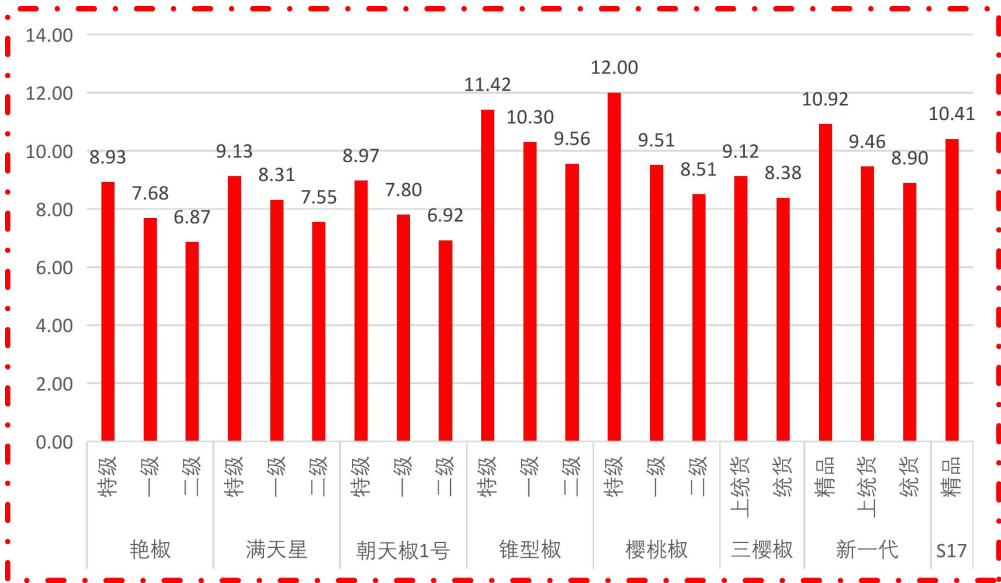


图 1 各品种、各等级周度均价（数据来源：新华财经数据库）

◇ 市场研判

本期南北方地区各品种干椒价格稳中偏强运行。供给端各产区正常供应货源，待售货源尚可，需求端采购商按需进行补货，交易进展有序。总体看，现阶段国内干椒市场买家对高价货源接受度有限，普遍按需挑拣拿货，市场整体走货速度平稳。受节前刚性需求支撑，产区交易氛围保持活跃，局部地区好品质货源价格呈现稳中偏强态势。印度椒方面，近期印度本土市场价格趋稳，国内持货商出货心态平和，市场供应量保持充裕，下游买家多根据自身需求进行小批量采购，上周印度椒价格较前期小幅上涨。

◇ 市场信息

文山州砚山县：辣椒尾季热度不减

虽已过集中上市旺季，但砚山县稼依镇的田间地头与交易市场依然一片火热。晚熟辣椒品种缀满枝头，烘干椒交易持续走俏，延续着这片土地全年不熄的“热辣滚烫”。

在稼依镇的辣椒地里，种植户黄金昌手法娴熟地将饱满的辣椒摘入竹篮，翠绿枝叶间跃动着醒目的火红。“20亩辣椒总产量30多吨，今年的产量和品质都比往年好。”黄金昌介绍。

走进稼依辣椒城，分拣声、称重声与货车鸣笛声交织，成垛的烘干椒垒起一道道红墙，客商们围着椒堆仔细查验色泽、干度，随即展开议价。稼依辣椒城是西南地区最大的辣椒集散地，素以品质稳定著称，眼下在全国椒价上行的背景下，其尾季优质货源更显抢手。

来自贵州的收购商罗士东说：“稼依辣椒香味浓、辣度高，口碑很好。冬季优质货尤其紧俏，我们正在为春节市场备货。货源好的时候根本不愁卖，旺季每天收购量能达到 100 吨。”

数据显示，2025 年砚山县辣椒种植面积达 49.89 万亩。2025 年 10 月以来，稼依镇交易市场内各品种辣椒价格呈现显著分化：其中“艳红”涨幅最为突出，最高上涨约 10 倍；“椒中玉”价格稳步攀升，涨幅超过 60%；“小米辣”行情则相对平稳。“价格波动主要受天气影响。”砚山县农业农村和科学技术局农业技术推广研究员余建萍分析。自 2025 年 10 月起，当地辣椒价格出现不同程度上涨；11 月受提前到来的霜冻影响，气温骤降，全县乃至全省多数地区均出现霜冻，导致辣椒尾果供应减少，价格攀升至每公斤 35 元至 40 元。

尾季辣椒持续热销的背后，离不开日益完善的产业链的支撑。目前，稼依镇内多条烘烤生产线高效运转，将新鲜的尾季辣椒及时烘干加工，显著提升产品附加值。全镇 350 座冷链仓储设施内，经过分级、打包的干椒整齐码放，正通过覆盖全国的物流网络发往各地。交易市场内，分拣工人忙碌作业，人均日工资可达 150 元。这不仅让群众实现在家门口就业，也保障了辣椒分拣的效率和品质。

“通过品种优化和产业链延伸，我们努力让辣椒产业实现四季有活干、全年有收入。”稼依镇党委相关负责同志介绍，“2025 年，全镇辣椒总交易量 14.5 万吨，交易额超过 30 亿元。下一步，我们将继续推广优质品种，拓宽冬季电商销售渠道，让这颗红辣椒持续为乡村振兴注入强劲动力。”

(来源：金台资讯)

◇ 各品种周度价格概览

表 3 艳椒周度价格

日期	特级均价 (元/斤)	一级均价 (元/斤)	二级均价 (元/斤)
2026/2/2	8.83	7.96	7.00
2026/2/3	8.83	7.71	6.82
2026/2/4	8.82	7.57	6.82
2026/2/5	9.04	7.81	6.85
2026/2/6	9.04	7.64	6.92
2026/2/7	8.98	7.54	6.82
2026/2/8	8.97	7.54	6.82

表 4 满天星周度价格

日期	特级均价 (元/斤)	一级均价 (元/斤)	二级均价 (元/斤)
2026/2/2	9.14	8.59	7.58
2026/2/3	9.14	8.59	7.59
2026/2/4	9.14	8.27	7.57
2026/2/5	9.14	8.25	7.63
2026/2/6	9.13	8.20	7.61
2026/2/7	9.09	8.15	7.47
2026/2/8	9.09	8.15	7.38

表 5 遵义朝天椒 1 号周度价格

日期	特级均价 (元/斤)	一级均价 (元/斤)	二级均价 (元/斤)
2026/2/2	8.99	8.06	6.93
2026/2/3	8.99	7.75	6.94
2026/2/4	8.98	7.75	6.92
2026/2/5	8.99	7.89	6.93
2026/2/6	8.98	7.88	6.93
2026/2/7	8.94	7.65	6.90
2026/2/8	8.93	7.64	6.89

表 6 锥形椒周度价格

日期	特级均价 (元/斤)	一级均价 (元/斤)	二级均价 (元/斤)
2026/2/2	11.45	10.47	9.46
2026/2/3	11.45	10.29	9.70
2026/2/4	11.43	10.27	9.60
2026/2/5	11.45	10.29	9.67
2026/2/6	11.44	10.29	9.54
2026/2/7	11.36	10.24	9.47
2026/2/8	11.35	10.23	9.46

表 7 樱桃形椒周度价格

日期	特级均价 (元/斤)	一级均价 (元/斤)	二级均价 (元/斤)
2026/2/2	12.35	9.48	8.57
2026/2/3	12.36	9.48	8.57
2026/2/4	11.89	9.71	8.56
2026/2/5	11.89	9.52	8.57
2026/2/6	11.88	9.48	8.47
2026/2/7	11.83	9.44	8.41
2026/2/8	11.82	9.44	8.41

表 8 三樱椒周度价格

日期	特级均价 (元/斤)	一级均价 (元/斤)	二级均价 (元/斤)
2026/2/2	9.57	9.01	8.15
2026/2/3	9.56	9.12	8.33
2026/2/4	9.53	9.11	8.30
2026/2/5	9.65	9.07	8.37
2026/2/6	9.64	9.13	8.48
2026/2/7	9.76	9.19	8.46
2026/2/8	9.76	9.22	8.58

表 9 新一代椒周度价格

日期	特级均价 (元/斤)	一级均价 (元/斤)	二级均价 (元/斤)
2026/2/2	10.89	9.42	8.85
2026/2/3	10.93	9.55	8.90
2026/2/4	10.93	9.48	8.90
2026/2/5	10.93	9.39	8.90
2026/2/6	10.93	9.37	8.90
2026/2/7	10.93	9.51	8.90
2026/2/8	10.93	9.53	8.90

表 10 印度进口椒 S17 周度价格

日期	去把带帽均价 (元/斤)
2026/2/2	10.33
2026/2/3	10.33
2026/2/4	10.38
2026/2/5	10.38
2026/2/6	10.43
2026/2/7	10.48
2026/2/8	10.53

◇ 各品种指数走势概览

● 中国遵义朝天椒（干椒）批发价格指数

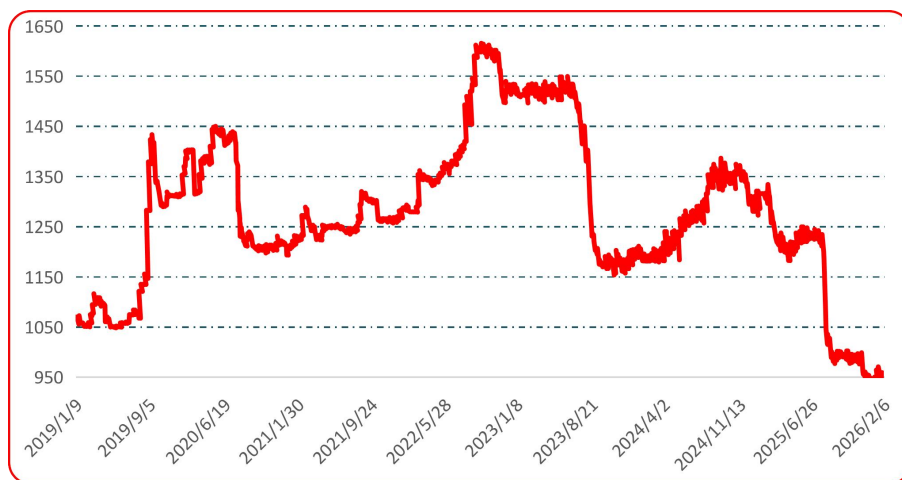


图 2 中国遵义朝天椒（干椒）批发价格综合指数运行图

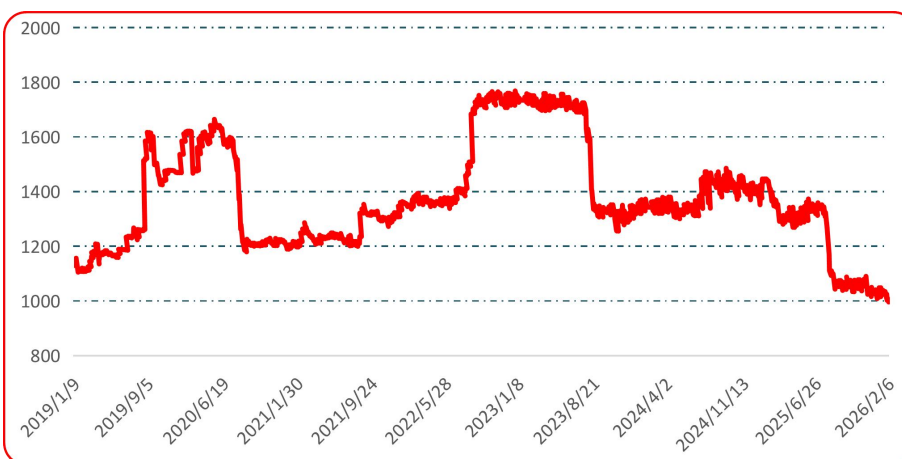


图 3 艳椒批发价格指数运行图

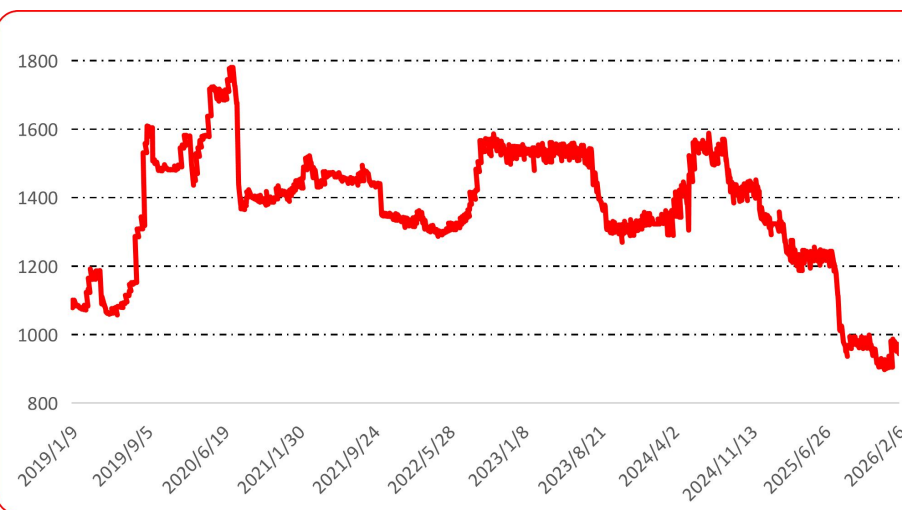


图 4 满天星批发价格指数运行图

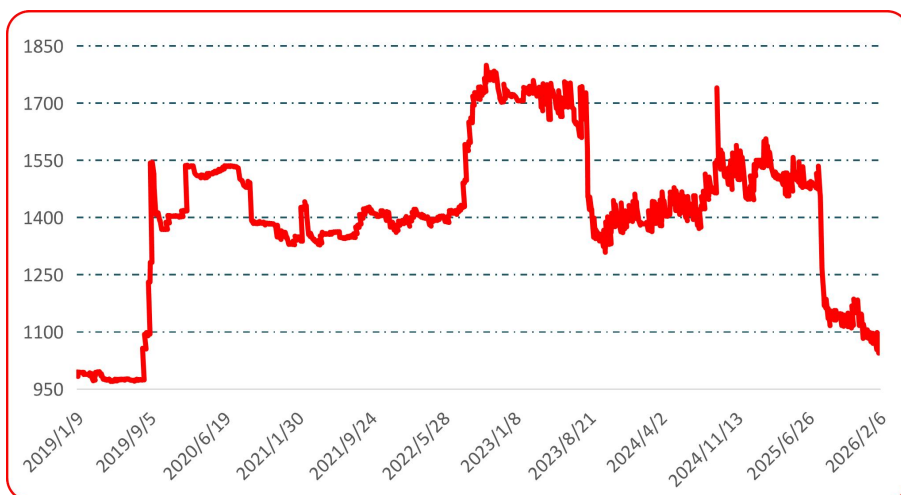


图 5 遵义朝天椒 1 号批发价格指数运行图

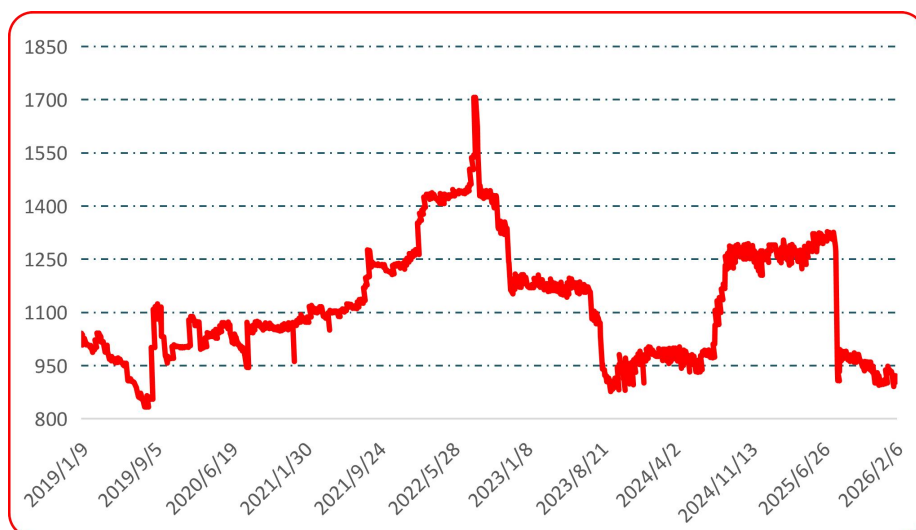


图 6 锥形椒批发价格指数运行图

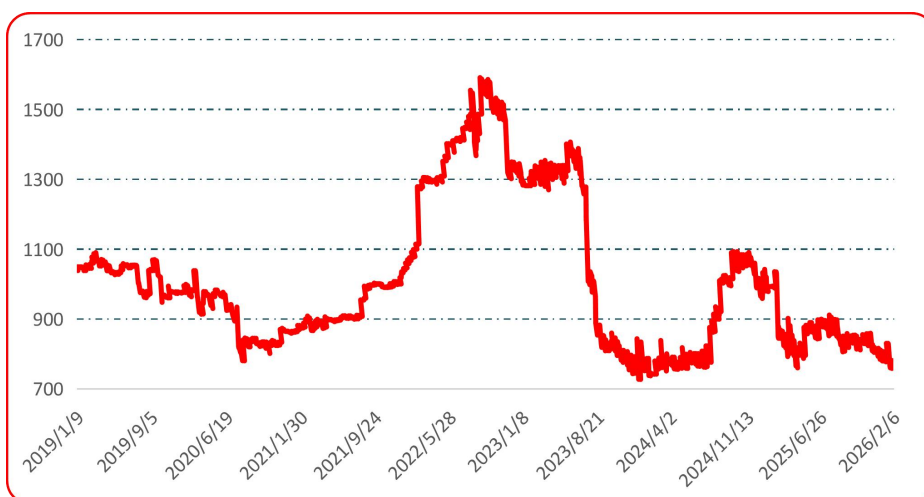


图 7 樱桃形椒批发价格指数运行图

● 三樱椒（干椒）批发价格指数



图 8 三樱椒（干椒）批发价格指数运行图

● 新一代（干椒）批发价格指数



图 9 新一代（干椒）批发价格指数运行图

● 印度进口椒批发价格指数

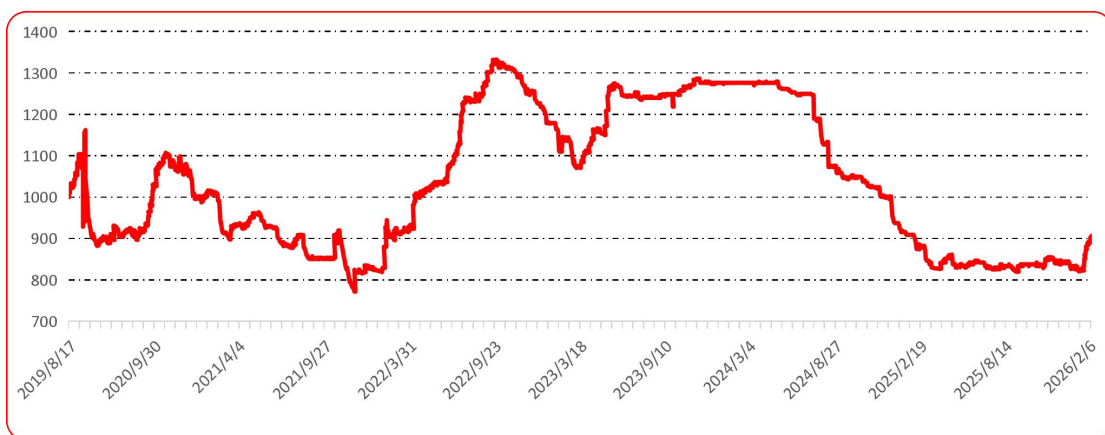


图 10 印度进口椒批发价格指数运行图

声明

中国经济信息社是新华社直属的专业经济信息服务机构,为全球超过 12 万家机构、3600 万个人用户全方位经济信息服务,旗下新华财经国家金融信息平台,重点服务我国经济发展和金融安全。新华指数研究院以服务中国式现代化建设和世界经济发展,推动新时代指数及指数方法论研究与创新为宗旨,以建设开放型国际指数研究、实践与创新交流平台为目标,以垂直领域指数及标准研究、指数方法学研究、指数应用研究、国际研究与交流等为主业,旨在面向全球发布运维更多高水平的、具有中国特色的指数型数据产品,为全球指数经济可持续发展树立中国典范,提供中国方案。

本报告由中国经济信息社与贵州省农业农村厅共同发布,由新华指数研究院编制并运营,部分数据与信息来源中国辣椒城。编制者对本报告取自公开来源信息的准确性和完整性不作任何保证。本报告所载的资料、意见及推测仅反映本报告最初出具日的观点和判断。

在不同时期,或因使用不同假设和标准,采用不同观点和分析方法,致使中国经济信息社与贵州省农业农村厅发出与本报告所载意见、评估及预测不一致的研究报告,对此中经社与贵州省农业农村厅可不发出特别通知。

在任何情况下,本报告中的信息或所表述的意见并不构成对任何人的投资建议,也没有考虑到客户特殊的投资目标、财务状况或需求。客户应考虑本报告中的任何意见或建议是否符合其特定状况。

若有必要应寻求专家意见。本报告所载的资料、工具、意见及推测仅供参考。

本报告版权为中国经济信息社与贵州省农业农村厅共同所有。未经双方书面同意,任何机构和个人不得以任何形式翻版、复制、发布、转发或引用本报告的任何部分。如征得双方同意进行引用、刊发的,需在允许的范围内使用,并注明出处为“中国经济信息社”和“贵州省农业农村厅”,且不得对本报告进行任何有悖原意的引用、删节和修改。若中国经济信息社与贵州省农业农村厅以外的机构向其客户发放本报告,则由该机构独自为此发送行为负责,中国经济信息社与贵州省农业农村厅对此等行为不承担任何责任。本报告同时不构成中国经济信息社与贵州省农业农村厅向发送本报告的机构之客户提供的投资建议。

如未经中国经济信息社与贵州省农业农村厅授权,私自转载或者转发本报告,所引起的一切后果及法律责任由私自转载或转发者承担。中国经济信息社与贵州省农业农村厅将保留随时追究其法律责任的权利。

中国干辣椒系列 价格指数

周报



扫码了解
更多详细价格