

新华·重庆三峡柑橘交易中心 价格指数**周报**

自 2026 年 02 月 06 日
至 2026 年 02 月 12 日

第 03 期

忠县县委县政府
中国经济信息社

新华指数|非浓缩还原橙汁出厂价小幅上涨 三峡库区脐橙引领全国鲜橙价格继续回升

☆ 指数简介

新华·重庆三峡柑橘交易中心价格指数是由中国经济信息社联合忠县县委县政府共同推出，包含“新华·全国鲜橙产地价格指数”“新华·全国橙汁出厂价格指数”，旨在构建时间和空间两个维度上国内甜橙产销行情监测体系，着重服务于甜橙初深加工业态发展，尤其是联通国际橙汁产业，为从业者及政府部门提供科学决策依据；同步以“忠县柑橘主流品类出货行情监测体系”为基础，推进忠县柑橘产业标准化、数字化、国际化发展，促进重庆三峡柑橘交易中心标准化交易上规模，辅助忠县“橙汁之都”核心 IP 的创建，进而引领全国甜橙产业转型升级发展。

本期概要：

春节前夕，物流等交易成本上涨导致出货缩量，冷冻浓缩橙汁期现差基本归零，非浓缩还原橙汁及鲜橙产销两地价格走势背离。新华指数研究院农业市场研究中心研判，三峡库区脐橙成为市场主流且市场价有望继续上涨，春节期间全国脐橙销地批发价亦将偏强运行、全国柑橘销地批发价有望窄幅震荡；国内橙汁百度搜索指数继续窄幅上调，叠加冷冻浓缩橙汁期现差基本归零，还有临近春节前后物流成本上涨，短期内全国非浓缩还原橙汁出货相对平稳且出货价偏强运行。

新华·全国橙汁出厂价格指数走势

(2025.07.03-2026.02.12)

欧盟鲜食甜橙减产且价格高企或将使得低价的橙汁消费增量，中国传统春节假期临近带动终端市场鲜橙及橙汁消费增量。春节前夕，物流等交易成本上涨，使得全球冷冻浓缩橙汁价格继续下滑且期现差基本归零，与终端消费直接关联的非浓缩还原橙汁出厂价出现小幅上涨。截至2月12日，当周全球冷冻浓缩橙汁期货合约(FCOJ2603)结算均价为171.93美分/磅(折合26.38元人民币/公斤)，环比(2月5日，下同)下跌4.20%；新华·全国冷冻浓缩橙汁出厂价格指数报1056.81点，环比下跌3.15%；新华·全国非浓缩还原橙汁出厂价格指数报1153.73点，环比上涨1.43%；新华·全国橙汁出厂价格指数报1093.98点，环比下跌1.35%。

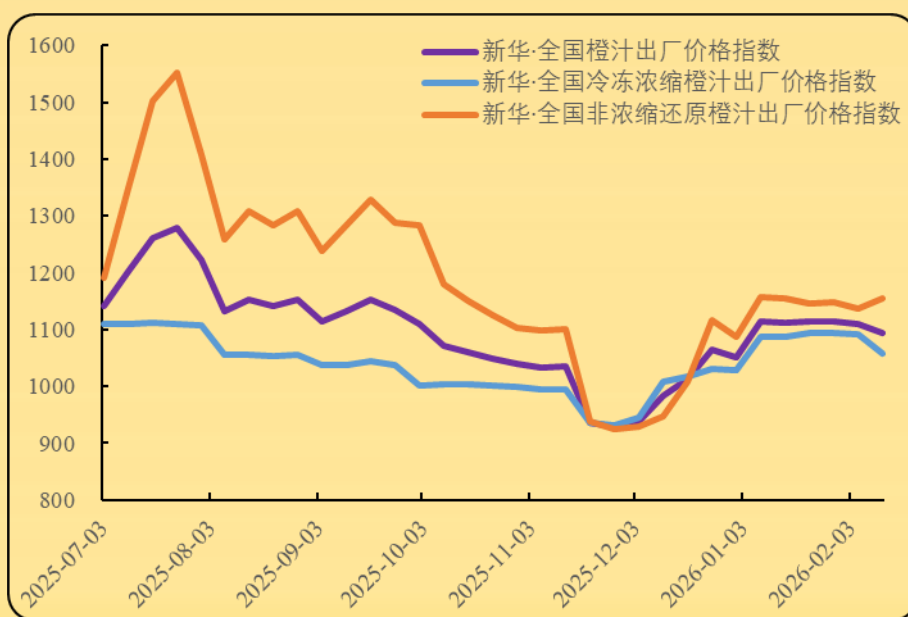


图1. 新华·全国橙汁出厂价格指数走势图

数据来源：新华指数研究院

备注：基于价格数据反映出市场规律，指数基期调整为2025年12月，基点1000点；结合美国农业部外国农业服务局(USDA-FAS)报告中我国冷冻浓缩橙汁产量数据、国内行业机构测算的非浓缩还原橙汁产量数据，以14:3的比重统一折算为所需加工果数量，权重固定为61.65%:38.35%。

全国柑橘主流品种鲜果行情 (2025.07.03-2026.02.12)

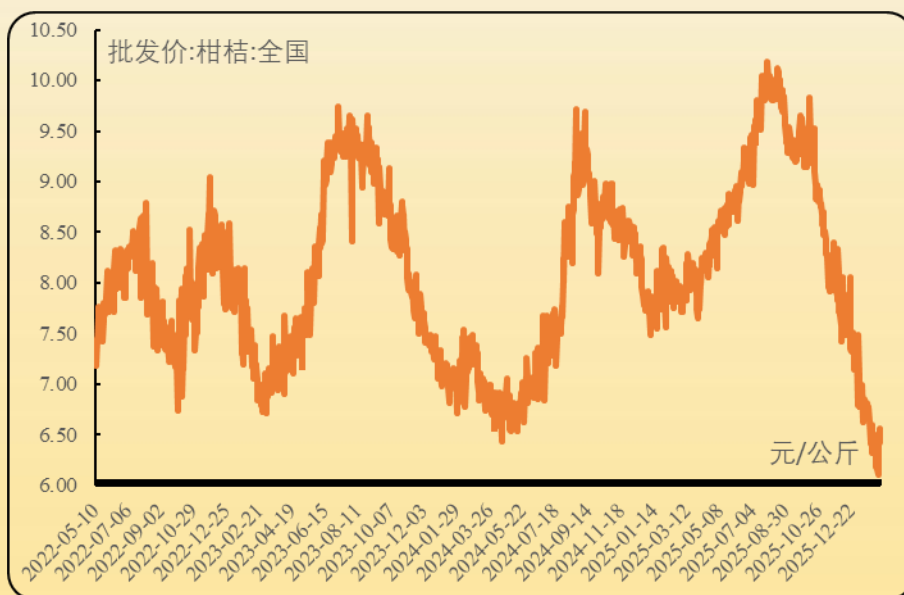


图2. 全国柑桔销地批发价格走势

数据来源：农业农村部信息中心、新华指数研究院

国内柑橘产量稳步提升，叠加不易扒皮的鲜食甜橙消费缩量，还有销售比重向电商平台倾斜导致产地出货承压，使得元旦以来全国柑橘销地批发价持续下滑。临近春节，交易成本上涨使得相对低价的柑橘品种价格翻红、相对高价的柑橘品种价格走弱。截至2月12日，当周全国柑桔销地批发均价为6.38元/公斤，环比震荡持稳。其中，脐橙均价为7.44元/公斤，环比转涨且涨幅为4.49%；沃柑均价为6.90元/公斤，环比再次上涨1.47%；春见桔橙均价为8.76元/公斤，环比转跌且跌幅为2.01%；默科特均价为6.45元/公斤，环比亦下跌4.80%。

同期，“忠县柑橘产业大脑”数据显示，当周秭归脐橙产地价为2.31元/公斤，环比上涨2.41%；四川春见桔橙为3.98元/公斤，环比上涨1.53%；忠县纽荷尔为2.75元/公斤，环比上涨2.33%；忠县春见桔橙为4.87元/公斤，环比上涨5.42%。对应的全国纽荷尔脐橙产地出货价上涨2.11%；

春见桔橙却是下跌 1.99%，默科特则是持稳。其中，三峡库区脐橙成为主流且出货价引领了全国甜橙产地价继续回升。

➤ 下期行情分析

现阶段国内甜橙加工比重仍然偏低且仅在 10%徘徊。伴随消费倾向转变，相比于鲜食甜橙，橙汁消费比重稳步提升，尤其非浓缩还原橙汁。

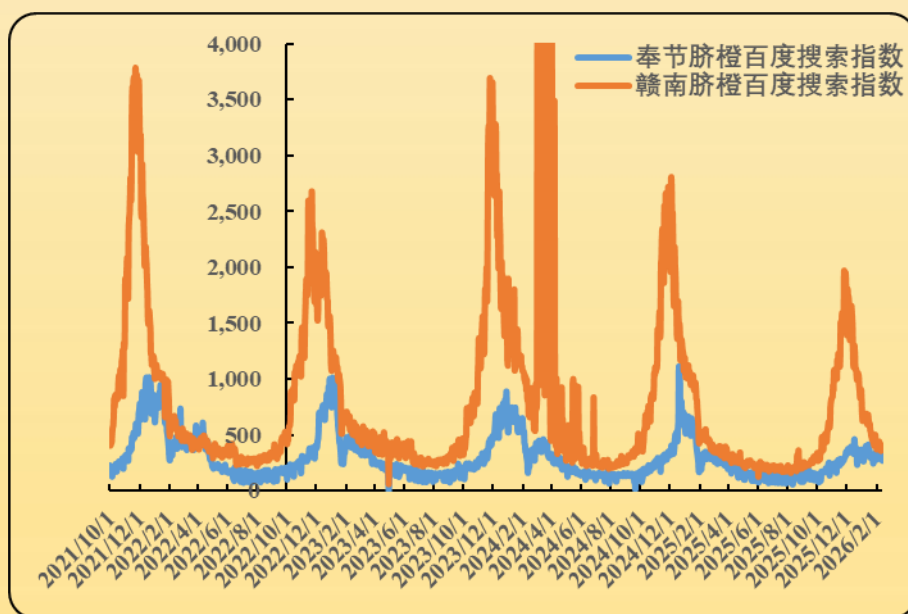


图3. 近五年脐橙百度搜索指数走势图

数据来源：百度指数、新华指数研究院

元旦以来，大客户销售为主的奉节脐橙出货增量且出货价偏强运行。春节前夕，物流等交易成本上涨导致出货量下滑，脐橙百度搜索指数均是转跌。具体来看，当周奉节脐橙百度搜索指数均值为 318.57 点，环比转跌且跌幅 2.83%，同比（2025 年 2 月 13 日，下同）转跌且跌幅 1.98%；赣南脐橙百度搜索指数均值为 480.71 点，环比下跌 4.82%，同比仍下跌 24.16%。回到忠县柑橘产业，当地以杂柑产销为主且橙汁加工规模稳步提升，忠县所产杂柑及非浓缩还原橙汁出货价继续看涨。

新华指数研究院农业市场研究中心研判，三峡库区脐橙成为市场主流且市场价有望继续上涨，春节期间全国脐橙销地批发价亦将偏强运行。

其中，鲜食甜橙不占规模优势的产区出货价仍是下滑。此外，全国柑橘销地批发价来到低位且有望窄幅震荡运行。

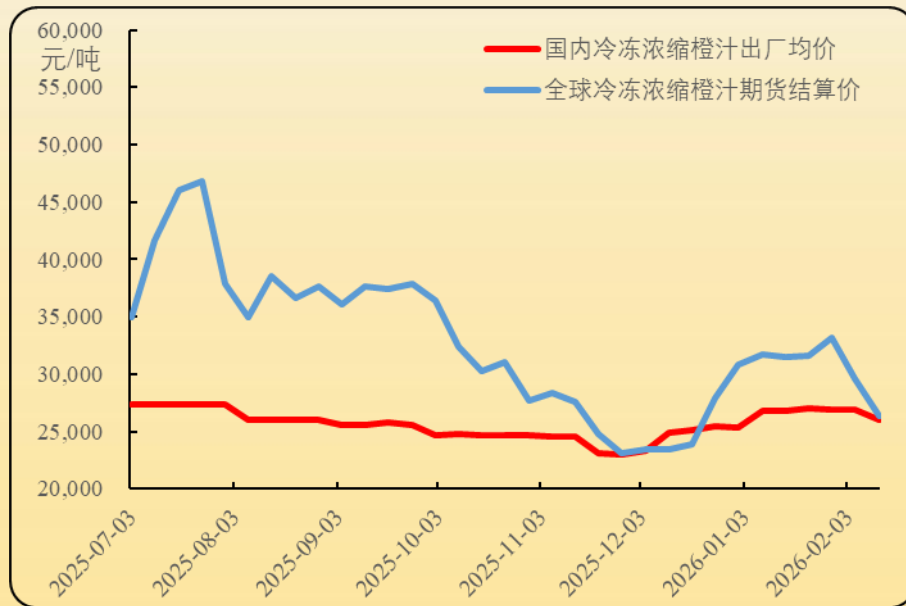


图4. 冷冻浓缩橙汁期现差走势图

数据来源：美国洲际交易所（ICE）、新华指数研究院

同期，橙汁百度搜索指数均值为 254.00 点，环比上浮 0.97%，同比仍下跌 46.43%。还有，当周冷冻浓缩橙汁期现差缩减至 320.94 元/吨，大幅下跌 88.04%。有鉴于国内橙汁百度搜索指数继续窄幅上调，叠加冷冻浓缩橙汁期现差基本归零，还有临近春节前后物流成本上涨，短期内全国非浓缩还原橙汁出货相对平稳且出货价偏强运行。

附件：

2026 年 02 月 12 日当周柑橘（橙类）主流规格品行情信息				
国际行情				
全球冷冻浓缩橙汁期货（FCOJ2603）		171.93 美分/磅		26382.56 元/吨
12 月我国橙类进口	鲜橙	108.66 吨		10400.98 元/吨
	冷冻浓缩橙汁	3570.75 吨		22153.81 元/吨
	非浓缩还原橙汁	356.58 吨		6383.49 元/吨
国内行情				
12 月我国橙类出口	鲜橙	46370.69 吨		5621.32 元/吨
	冷冻浓缩橙汁	503.75 吨		30290.08 元/吨
	非浓缩还原橙汁	44.80 吨		7759.15 元/吨
国内橙汁出厂均价	全国冷冻浓缩橙汁出厂均价			26061.62 元/吨
	全国非浓缩还原橙汁出厂均价			6691.04 元/吨
橙汁百度搜索指数				254.00 点
统货销地批发均价		统货产地出货均价		
柑桔	6.38 元/公斤	广西沃柑	广西沃柑	3.20 元/公斤
脐橙	7.44 元/公斤		武鸣沃柑	3.40 元/公斤
沃柑	6.90 元/公斤	四川杂柑	四川春见桔橙	3.98 元/公斤
默科特	6.45 元/公斤		浦江春见桔橙	4.68 元/公斤
春见桔橙	8.76 元/公斤	赣南脐橙	赣南脐橙	3.54 元/公斤
砂糖橘	6.50 元/公斤	奉节脐橙	奉节脐橙	3.35 元/公斤
---	---	秭归脐橙	红肉脐橙	2.66 元/公斤
---	---		纽荷尔脐橙	2.31 元/公斤
---	---	忠县柑橘	纽荷尔	2.75 元/公斤
---	---		春见桔橙	4.87 元/公斤
			默科特	2.93 元/公斤
		全国柑橘	纽荷尔脐橙	1.94 元/公斤
			春见桔橙	3.94 元/公斤
			默科特	3.12 元/公斤

数据来源：美国洲际交易所、海关总署、农业农村部信息中心、百度指数、新华指数研究院

免责声明：

本报告由中国经济信息社与忠县县委县政府共同编制并发布。编制者对本报告取自公开来源信息的准确性和完整性不作任何保证。本报告所载的资料、意见及推测仅反映本报告最初出具日的观点和判断。

在不同时期，或因使用不同假设和标准，采用不同观点和分析方法，致使中国经济信息社与忠县县委县政府发出与本报告所载意见、评估及预测不一致的研究报告，对此中国经济信息社与忠县县委县政府可不发出特别通知。

在任何情况下，本报告中的信息或所表述的意见并不构成对任何人的投资建议，也没有考虑到客户特殊的投资目标、财务状况或需求。客户应考虑本报告中的任何意见或建议是否符合其特定状况。

若有必要应寻求专家意见。本报告所载的资料、工具、意见及推测仅供参考。

本报告版权为中国经济信息社与忠县县委县政府共同所有。未经中国经济信息社与忠县县委县政府书面同意，任何机构和个人不得以任何形式翻版、复制、发布、转发或引用本报告的任何部分。如征得中国经济信息社与忠县县委县政府同意进行引用、刊发的，需在允许的范围内使用，并注明出处为“中国经济信息社”与“忠县县委县政府”，且不得对本报告进行任何有悖原意的引用、删节和修改。若中国经济信息社与忠县县委县政府以外的机构向其客户发放本报告，则由该机构独自为此发送行为负责，中国经济信息社与忠县县委县政府对此等行为不承担任何责任。本报告同时不构成中国经济信息社与忠县县委县政府向发送本报告的机构之客户提供的投资建议。

如未经中国经济信息社与忠县县委县政府授权，私自转载或者转发本报告，所引起的一切后果及法律责任由私自转载或转发者承担。中国经济信息社与忠县县委县政府将保留随时追究其法律责任的权利。



中国经济信息社

作者：张保贺 签发：王洪波

电话：010-88057187

邮箱：zhangbaohe@xinhua.org

联系地址：北京市丰台区丽泽商务区新华社国家金融信息大厦A座32层



新华指数研究院
XINHUA INDICES INSTITUTE