



# 中国干辣椒系列 价格指数

**周报**

(2026年第9周)

# 中国干辣椒系列价格指数周报

(2026 年第 9 周)

## ◇ 指数概览

截至 2026 年 3 月 1 日，中国遵义朝天椒（干椒）批发价格指数报 955.65 点，较上期（2026 年 2 月 22 日，下同）上涨 0.92%，其中艳椒、满天星、遵义朝天椒一号、锥形椒、樱桃形椒批发价格指数较上期均出现上行。三樱椒（干椒）批发价格指数报 847.45 点，较上期上涨 1.32%。新一代（干椒）批发价格指数报 862.76 点，较上期上涨 1.85%。印度进口椒批发价格指数报 911.29 点，较上期基本持平。

表 1 指数周度运行情况 (数据来源: 新华财经数据库)

指数名称	本期	上期	涨跌幅	年同比	
中国遵义朝天椒（干椒）批发价格指数	综合指数	955.65	946.91	0.92%	-21.60%
	艳椒	1024.43	1007.34	1.70%	-0.33%
	满天星	965.40	960.51	0.51%	-20.47%
	遵义朝天椒一号	1092.15	1087.54	0.42%	1.14%
	锥形椒	923.88	900.90	2.55%	-22.92%
	樱桃形椒	774.83	772.12	0.35%	-2.85%
三樱椒（干椒）批发价格指数	847.45	836.39	1.32%	-2.12%	
新一代（干椒）批发价格指数	862.76	847.11	1.85%	-4.19%	
印度进口椒批发价格指数	911.29	911.32	0.00%	8.77%	

## ◇ 各品种交易价格分析

本期全国辣椒市场的 8 个辣椒代表品（艳椒、满天星、遵义朝天椒一号、锥形椒、樱桃形椒、三樱椒、新一代、印度进口椒 S17）周度（2 月 23 日至 3 月 1 日）交易平均价格较上期周度（2 月 16 日至 2 月 22 日）交易平均价格均有所上涨。其中锥形椒环比指数为 1018.71 点，是本期均价涨幅最大品种。

表 2 各品种周度均价运行情况（数据来源：新华财经数据库）

品种	本期均价 (元/斤)	上期均价 (元/斤)	环比指数 (均价)
艳椒	7.64	7.59	1006.29
满天星	8.14	8.12	1001.92
遵义朝天椒一号	7.63	7.60	1003.19
锥形椒	10.21	10.02	1018.71
樱桃形椒	9.50	9.48	1002.10
三樱椒	9.18	9.15	1003.33
新一代	9.96	9.86	1010.67
印度进口椒 S17	10.58	10.53	1004.75



图 1 各品种、各等级周度均价（数据来源：新华财经数据库）

## ◇ 市场研判

本期南北方地区各品种干椒价格偏强运行。供应方面，节后各主产区受小贩与农户复工进度不一及部分地区降雨天气影响，货源供给量相对有限，持货商对优质货源挺价意愿较强。需求方面，批发市场、加工企业和出口商等采购主体虽陆续恢复补货，但普遍采取小批量、多频次的谨慎采购策略，市场成交以刚性需求支撑为主。总体来看，当前市场仍处于节后供需双弱的恢复阶段。印度椒方面，节后初期交易平淡，价格持稳；自周中起，终端市场补货需求集中释放，带动港口交易活跃度提升，持货商普遍上调报价，成交价格较节前小幅上涨。

## ◇ 市场信息

### 春动陇原 | 甘谷：春来农事紧 辣椒备耕忙

春回大地暖，农事催人忙。连日来，甘谷县六峰镇抢抓气温回升、土壤墒情适宜的有利时机，引导农户有序开展辣椒种植前期各项筹备工作，耕地整理、施肥铺膜、农机作业同步推进，田间地头到处是农户忙碌的身影，正式拉开了新一年“甘谷辣椒”产业高质量发展的序幕。

在六峰镇辣椒种植示范基地，尽管初春寒意未消，但农户们的生产热情丝毫未减，个个干劲十足、有条不紊。经过耙磨平整的田地松软细腻，为辣椒移栽筑牢基础。田间地头，农户们分工协作、配合默契：有的挥耙翻地、敲碎土块，细致整理地块；有的弯腰撒施农家肥与复合肥，确保养分充足；覆膜小组则熟练地拉膜、展膜、压土，一系列动作一气呵成、娴熟利落。大家争分夺秒抢农时、赶进度，全力确保在最佳移栽期来临前完成所有前期准备，为今年辣椒丰产丰收筑

牢第一道防线。

六峰镇副镇长康凯旋介绍，2026年，六峰镇计划种植甘谷辣椒1300亩。当前气温回升加快，土壤墒情充沛，正是辣椒备耕的关键节点。镇政府积极组织农户有序开展耕地整理、科学施肥、覆膜保墒等前期工作，为后续辣椒移栽、幼苗生长夯实土壤基础，全力保障辣椒种植工作顺利推进，力争实现辣椒丰产、农民增收，进一步拓宽群众增收致富渠道。

春耕备耕是全年农业生产的第一仗，辣椒备耕更是六峰镇特色产业发展的重中之重。该镇扎实有效的备耕举措，不仅从源头上保障辣椒苗齐苗壮、稳产丰产，更进一步巩固了全县辣椒产业规模化、标准化种植根基，为持续擦亮“甘谷辣椒”金字招牌、推动辣椒全产业链提质增效、助力乡村产业振兴注入强劲动力。

(来源：中国甘肃网)

## ◇ 各品种周度价格概览

表 3 艳椒周度价格

日期	特级均价 (元/斤)	一级均价 (元/斤)	二级均价 (元/斤)
2026/2/23	9.03	7.65	6.83
2026/2/24	9.04	7.81	6.83
2026/2/25	9.05	7.92	6.84
2026/2/26	9.05	7.80	6.83
2026/2/27	9.05	7.58	6.83
2026/2/28	9.06	7.71	6.91
2026/3/1	9.06	7.94	6.91

表 4 满天星周度价格

日期	特级均价 (元/斤)	一级均价 (元/斤)	二级均价 (元/斤)
2026/2/23	9.14	8.37	7.49
2026/2/24	9.15	8.38	7.49
2026/2/25	9.16	8.39	7.50
2026/2/26	9.16	8.39	7.50
2026/2/27	9.16	8.39	7.49
2026/2/28	9.17	8.40	7.55
2026/3/1	9.18	8.40	7.55

表 5 遵义朝天椒 1 号周度价格

日期	特级均价 (元/斤)	一级均价 (元/斤)	二级均价 (元/斤)
2026/2/23	8.99	7.67	6.93
2026/2/24	9.00	7.68	6.94
2026/2/25	9.01	7.69	6.95
2026/2/26	9.01	7.69	6.95
2026/2/27	9.01	7.69	6.95
2026/2/28	9.02	7.70	6.96
2026/3/1	9.02	7.70	6.96

表 6 锥形椒周度价格

日期	特级均价 (元/斤)	一级均价 (元/斤)	二级均价 (元/斤)
2026/2/23	11.41	10.29	9.29
2026/2/24	11.43	10.52	9.27
2026/2/25	11.44	10.52	9.49
2026/2/26	11.44	10.53	9.58
2026/2/27	11.44	10.52	9.58
2026/2/28	11.46	10.54	9.82
2026/3/1	11.46	10.54	9.62

表 7 樱桃形椒周度价格

日期	特级均价 (元/斤)	一级均价 (元/斤)	二级均价 (元/斤)
2026/2/23	11.89	9.72	8.44
2026/2/24	11.90	9.72	8.44
2026/2/25	11.91	9.73	8.45
2026/2/26	11.92	9.73	8.45
2026/2/27	11.91	9.73	8.45
2026/2/28	11.93	9.75	8.46
2026/3/1	11.94	9.75	8.46

表 8 三樱椒周度价格

日期	特级均价 (元/斤)	一级均价 (元/斤)	二级均价 (元/斤)
2026/2/23	9.71	9.22	8.57
2026/2/24	9.72	9.24	8.57
2026/2/25	9.75	9.09	8.56
2026/2/26	9.81	9.13	8.53
2026/2/27	9.86	9.26	8.60
2026/2/28	9.84	9.29	8.62
2026/3/1	9.89	9.36	8.63

表 9 新一代椒周度价格

日期	特级均价 (元/斤)	一级均价 (元/斤)	二级均价 (元/斤)
2026/2/23	11.06	9.61	8.90
2026/2/24	11.06	9.42	8.90
2026/2/25	11.22	9.51	9.02
2026/2/26	11.26	9.71	9.08
2026/2/27	11.30	9.81	9.13
2026/2/28	11.40	9.58	9.14
2026/3/1	11.40	9.58	9.14

表 10 印度进口椒 S17 周度价格

日期	去把带帽均价 (元/斤)
2026/2/23	10.53
2026/2/24	10.53
2026/2/25	10.48
2026/2/26	10.43
2026/2/27	10.53
2026/2/28	10.59
2026/3/1	10.58

## ◇ 各品种指数走势概览

### ● 中国遵义朝天椒（干椒）批发价格指数

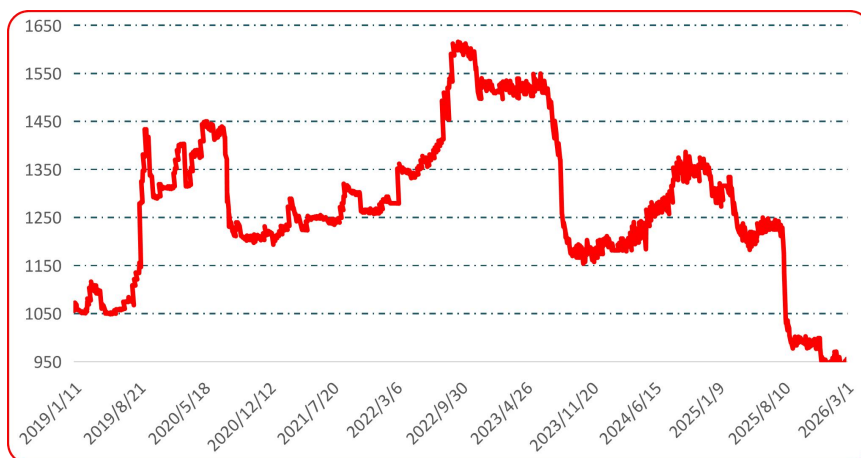


图 2 中国遵义朝天椒（干椒）批发价格综合指数运行图



图 3 艳椒批发价格指数运行图

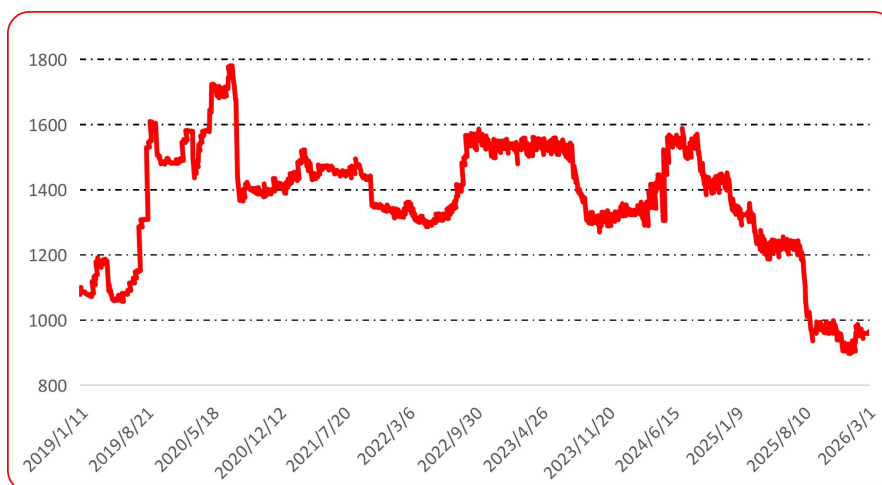


图 4 满天星批发价格指数运行图

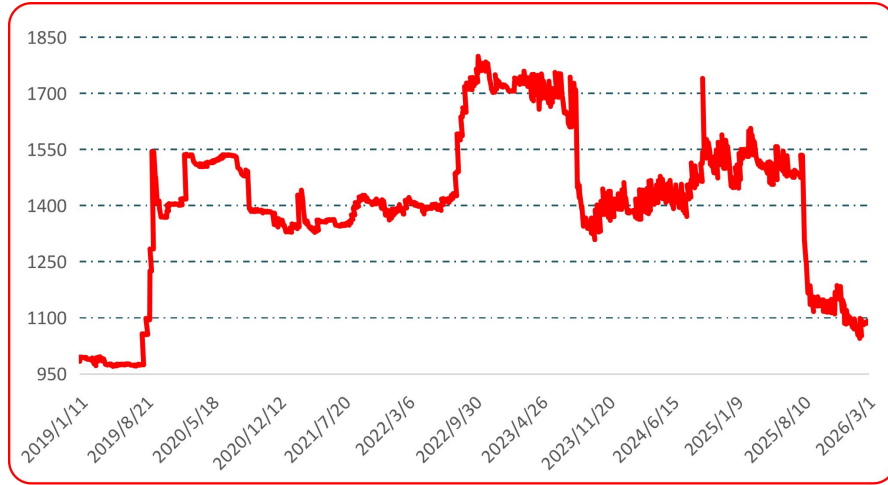


图 5 遵义朝天椒 1 号批发价格指数运行图

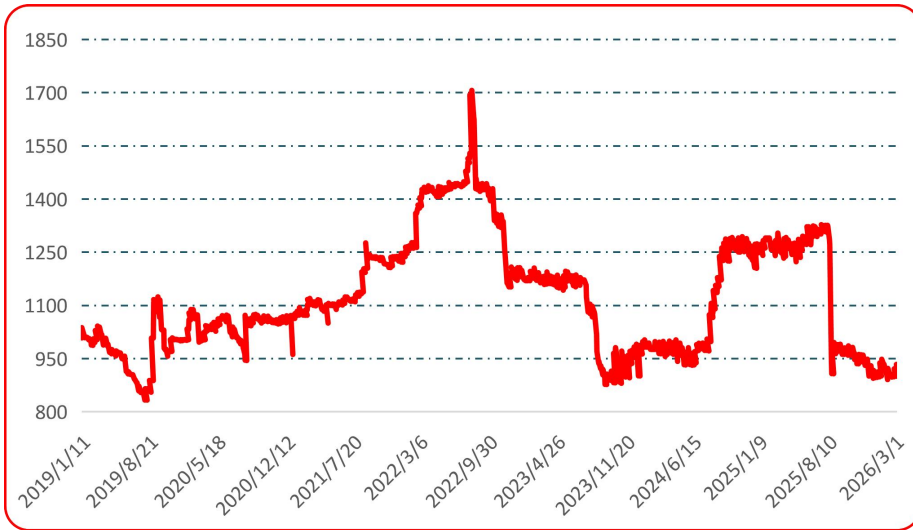


图 6 锥形椒批发价格指数运行图

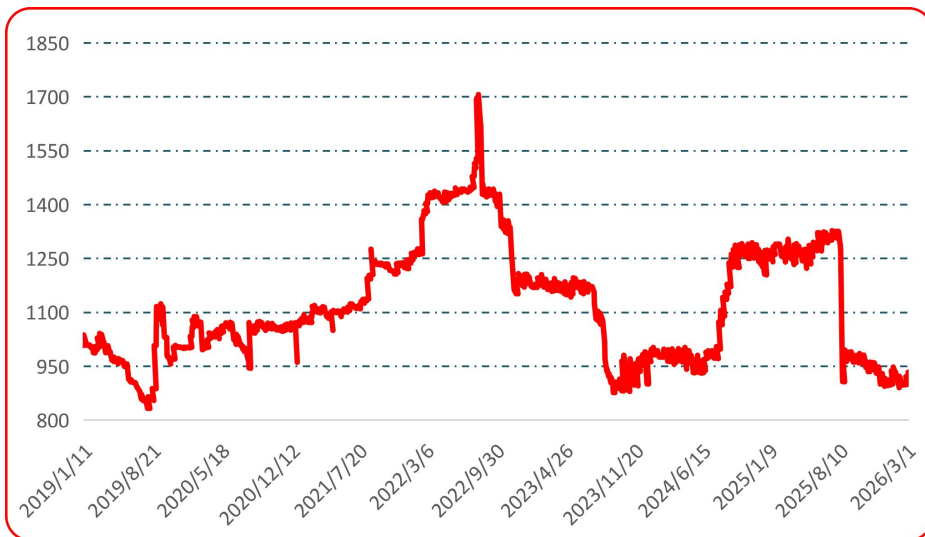


图 7 樱桃形椒批发价格指数运行图

● 三樱椒（干椒）批发价格指数

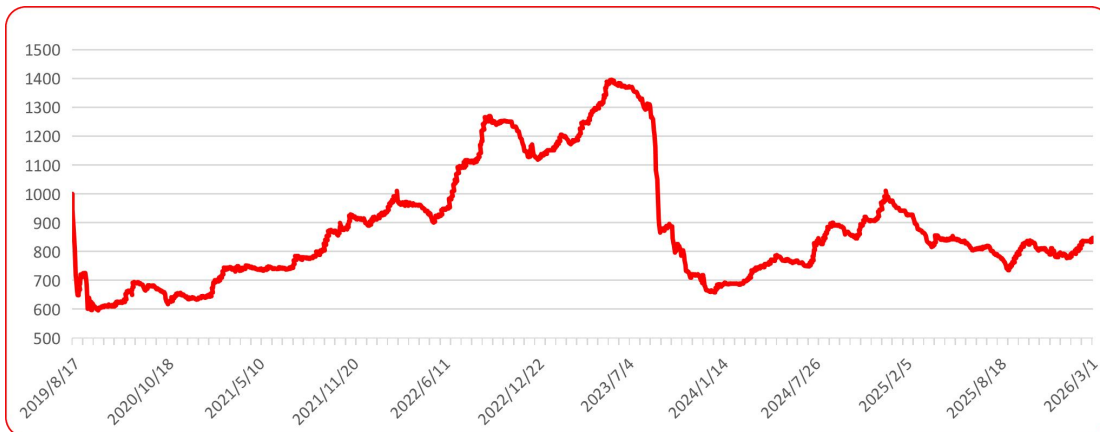


图 8 三樱椒（干椒）批发价格指数运行图

● 新一代（干椒）批发价格指数



图 9 新一代（干椒）批发价格指数运行图

● 印度进口椒批发价格指数

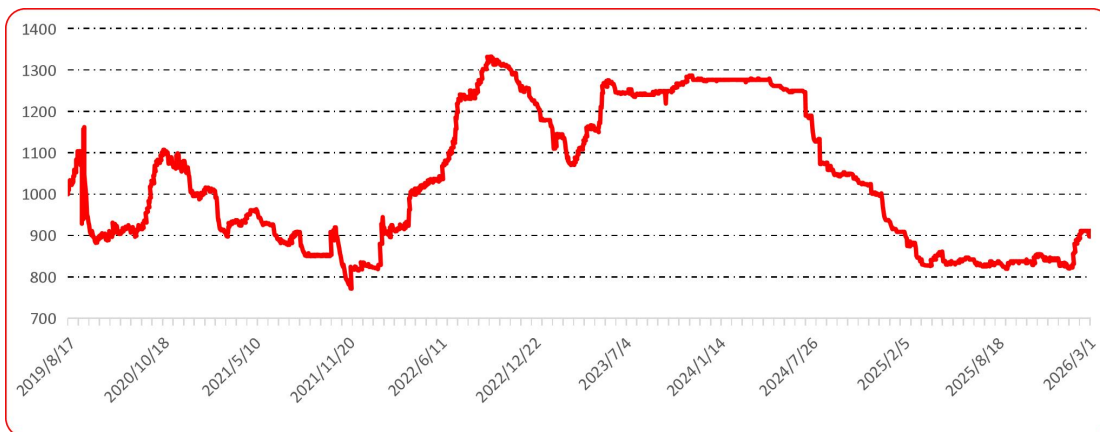


图 10 印度进口椒批发价格指数运行图

## 声明

中国经济信息社是新华社直属的专业经济信息服务机构,为全球超过 12 万家机构、3600 万个人用户全方位经济信息服务,旗下新华财经国家金融信息平台,重点服务我国经济发展和金融安全。新华指数研究院以服务中国式现代化建设和世界经济发展,推动新时代指数及指数方法论研究与创新为宗旨,以建设开放型国际指数研究、实践与创新交流平台为目标,以垂直领域指数及标准研究、指数方法学研究、指数应用研究、国际研究与交流等为主业,旨在面向全球发布运维更多高水平的、具有中国特色的指数型数据产品,为全球指数经济可持续发展树立中国典范,提供中国方案。

本报告由中国经济信息社与贵州省农业农村厅共同发布,由新华指数研究院编制并运营,部分数据与信息来源于中国辣椒城。编制者对本报告取自公开来源信息的准确性和完整性不作任何保证。本报告所载的资料、意见及推测仅反映本报告最初出具日的观点和判断。

在不同时期,或因使用不同假设和标准,采用不同观点和分析方法,致使中国经济信息社与贵州省农业农村厅发出与本报告所载意见、评估及预测不一致的研究报告,对此中经社与贵州省农业农村厅可不发出特别通知。

在任何情况下,本报告中的信息或所表述的意见并不构成对任何人的投资建议,也没有考虑到客户特殊的投资目标、财务状况或需求。客户应考虑本报告中的任何意见或建议是否符合其特定状况。

若有必要应寻求专家意见。本报告所载的资料、工具、意见及推测仅供参考。

本报告版权为中国经济信息社与贵州省农业农村厅共同所有。未经双方书面同意,任何机构和个人不得以任何形式翻版、复制、发布、转发或引用本报告的任何部分。如征得双方同意进行引用、刊发的,需在允许的范围内使用,并注明出处为“中国经济信息社”和“贵州省农业农村厅”,且不得对本报告进行任何有悖原意的引用、删节和修改。若中国经济信息社与贵州省农业农村厅以外的机构向其客户发放本报告,则由该机构独自为此发送行为负责,中国经济信息社与贵州省农业农村厅对此等行为不承担任何责任。本报告同时不构成中国经济信息社与贵州省农业农村厅向发送本报告的机构之客户提供的投资建议。

如未经中国经济信息社与贵州省农业农村厅授权,私自转载或者转发本报告,所引起的一切后果及法律责任由私自转载或转发者承担。中国经济信息社与贵州省农业农村厅将保留随时追究其法律责任的权利。

# 中国干辣椒系列 价格指数

## 周报



扫码了解  
更多详细价格