

新华·中国(贺州) 香芋价格指数

半月报

2026. 3. 15-2026. 3. 30 总第二十二期



新华·中国（贺州）香芋价格指数半月报

（2026年3月15日-2026年3月30日）

指数简介

“新华·中国（贺州）香芋价格指数”由新华指数研究院和贺州市人民政府联合推出。指数以2023年9月15日为基期，以该时期内各规格香芋的成交均价为基期价格，基点为1000点。指数立足贺州，采集点覆盖全国最具代表性的香芋主产区，关注全国香芋产业，构建起全产业链价格监测网络。通过精准刻画我国香芋价格走势，指数科学、客观、系统地反映香芋产业链主要环节的供求关系，帮助从业者准确判断市场预期和行情规律，为生产种植、政府监管、贸易决策提供了有效参考。

本期概要

产季基本结束，客商集中清库出货，香芋价格明显回落。

新华·中国(贺州)香芋价格指数走势

(2026年3月30日)

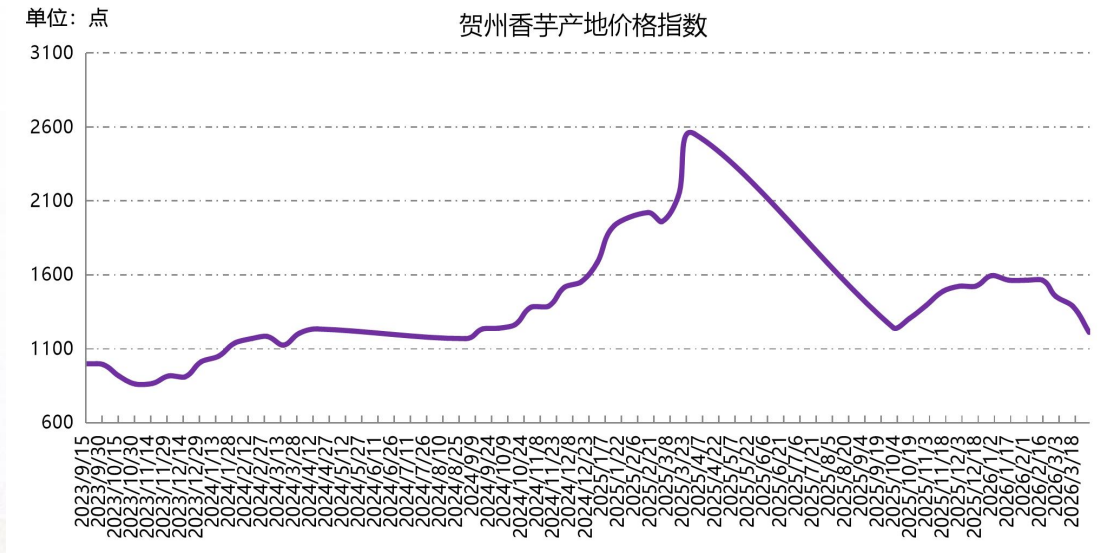


图 1 贺州香芋产地价格指数结果

数据来源：新华指数

贺州香芋价格指数明显下跌。截至 2026 年 3 月 30 日，贺州香芋产地价格指数为 1212.07 点，环比（2026 年 3 月 15 日，下同）下跌 12.68%，与基期相比上涨 212.07 点，涨幅 21.21%。

综合来看，贺州香芋产季基本结束，部分客商与农户集中清库出货，市场货源充裕，产地行情持续偏弱。本产季黄心木薯对香芋下游核心需求形成明显分流，头部茶饮品牌采购转向，多重因素影响下，香芋价格持续走低。

各规格贺州香芋价格走势

(2026年3月30日)

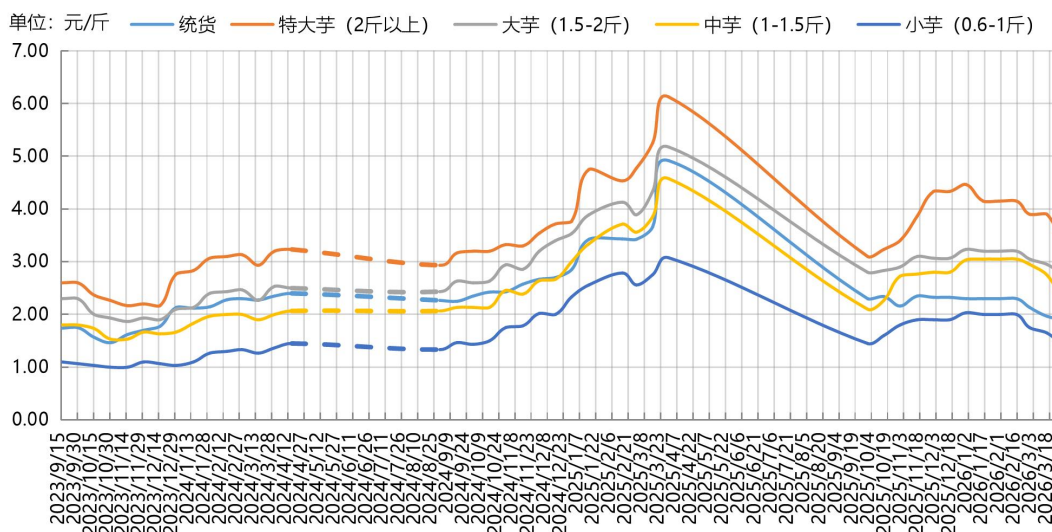


图 2 各规格贺州香芋价格走势

数据来源: 新华指数

截至 2026 年 3 月 30 日, 统货价格报 1.90 元 / 斤, 环比 (2026 年 3 月 15 日, 下同) 跌 3.55%; 特大芋价格报 3.25 元 / 斤, 跌 16.67%; 大芋价格报 2.75 元 / 斤, 跌 6.78%; 中芋价格报 2.25 元 / 斤, 跌 18.18%; 小芋价格报 1.40 元 / 斤, 跌 15.15%。

贺州香芋初级制成品价格指数走势

(2026年3月30日)

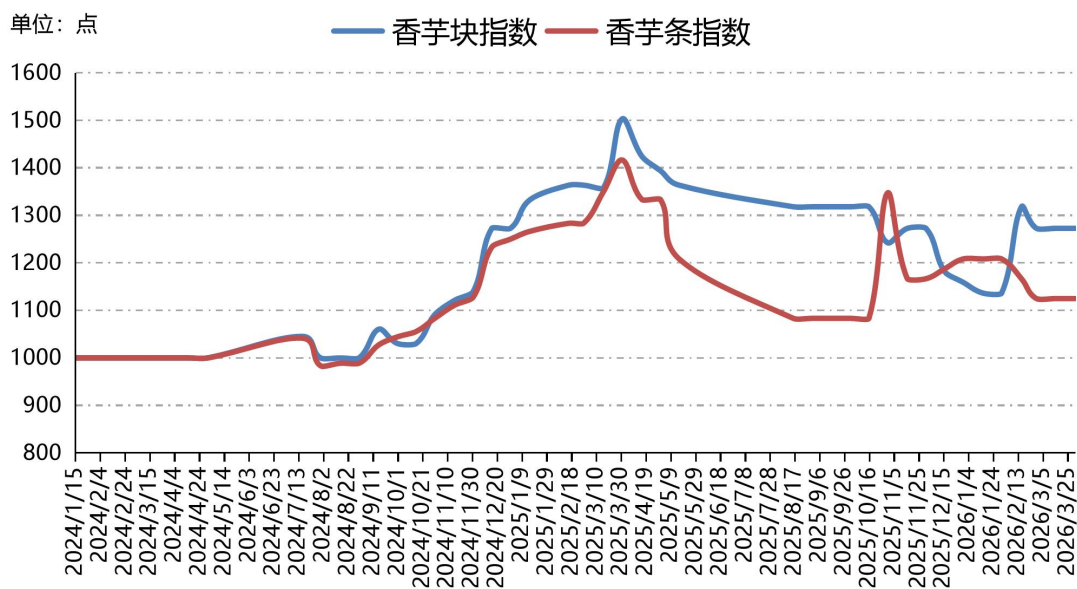


图 5 贺州香芋初级制成品价格指数走势

数据来源：新华指数

本期香芋初级制成品价格指数环比持平。截至 2026 年 3 月 30 日，贺州香芋块价格指数为 1272.73 点，环比（2026 年 3 月 15 日，下同）持平；贺州香芋条价格指数为 1125.00 点，环比持平。

免责声明

中国经济信息社是新华社专业承担经济信息服务业务的直属机构，宗旨是“发展信息事业，服务国家战略”。新华指数隶属于中国经济信息社，负责开发、管理和运维新华社旗下全部指数和指数衍生产品，是国内第一家综合性指数研究、发布、推广及运营的专业部门。

本报告由中国经济信息社与贺州市人民政府共同编制并发布。编制者对本报告取自公开来源信息的准确性和完整性不作任何保证。本报告所载的资料、意见及推测仅反映本报告最初出具日的观点和判断。

在不同时期，或因使用不同假设和标准，采用不同观点和分析方法，致使中国经济信息社与贺州市人民政府发出与本报告所载意见、评估及预测不一致的研究报告，对此中经社与贺州市人民政府可不发出特别通知。

在任何情况下，本报告中的信息或所表述的意见并不构成对任何人的投资建议，也没有考虑到客户特殊的投资目标、财务状况或需求。客户应考虑本报告中的任何意见或建议是否符合其特定状况。

若有必要应寻求专家意见。本报告所载的资料、工具、意见及推测仅供参考。本报告版权为中国经济信息社与贺州市人民政府共同所有。未经双方书面同意，任何机构和个人不得以任何形式翻版、复制、发布、转发或引用本报告的任何部分。如征得双方同意进行引用、刊发的，需在允许的范围内使用，并注明出处为“中国经济信息社”和“贺州市人民政府”，且不得对本报告进行任何有悖原意的引用、删节和修改。若中国经济信息社与贺州市人民政府以外的机构向其客户发放本报告，则由该机构独自为此发送行为负责，中国经济信息社与贺州市人民政府对此等行为不承担任何责任。本报告同时不构成中国经济信息社与贺州市人民政府向发送本报告的机构之客户提供的投资建议。

如未经中国经济信息社与贺州市人民政府授权，私自转载或者转发本报告，所引起的一切后果及法律责任由私自转载或转发者承担。中国经济信息社与贺州市人民政府将保留随时追究其法律责任的权利。

新华·中国(贺州) 香芋价格指数 半月报



扫码了解更多资讯