



中国干辣椒系列 价格指数

周报

(2026年第14周)

中国干辣椒系列价格指数周报

(2026 年第 14 周)

◇ 指数概览

截至 2026 年 4 月 5 日, 中国遵义朝天椒 (干椒) 批发价格指数报 1019.95 点, 较上期 (2026 年 3 月 29 日, 下同) 下跌 1.55%, 其中艳椒、锥形椒批发价格指数较上期出现上行; 满天星、遵义朝天椒一号、樱桃形椒批发价格指数较上期出现下行。三樱椒 (干椒) 批发价格指数报 936.64 点, 较上期上涨 0.52%。新一代 (干椒) 批发价格指数报 965.33 点, 较上期上涨 5.10%。印度进口椒批发价格指数报 948.84 点, 较上期下跌 0.31%。

表 1 指数周度运行情况 (数据来源: 新华财经数据库)

指数名称	本期	上期	涨跌幅	年同比	
中国遵义朝天椒 (干椒) 批发价格指数	综合指数	1019.95	1035.97	-1.55%	-16.23%
	艳椒	1100.10	1087.69	1.14%	0.37%
	满天星	1049.01	1089.24	-3.69%	-16.73%
	遵义朝天椒一号	1145.17	1180.28	-2.98%	3.01%
	锥形椒	952.76	938.61	1.51%	-15.00%
樱桃形椒	827.05	831.03	-0.48%	0.02%	
三樱椒 (干椒) 批发价格指数	936.64	931.76	0.52%	10.71%	
新一代 (干椒) 批发价格指数	965.33	918.45	5.10%	10.05%	
印度进口椒批发价格指数	948.84	951.76	-0.31%	11.46%	

◇ 各品种交易价格分析

本期全国辣椒市场的 8 个辣椒代表品中，有 3 个代表品（锥形椒、三樱椒、新一代）周度（3 月 30 日至 4 月 5 日）交易平均价格较上期周度（3 月 23 日至 3 月 29 日）交易平均价格有所上涨，有 4 个代表品（艳椒、满天星、遵义朝天椒一号、印度进口椒 S17）周度交易平均价格较上期周度交易平均价格有所下跌，有 1 个代表品（樱桃形椒）交易平均价格较上期周度交易平均价格基本持平。其中新一代环比指数为 1029.43 点，是本期均价涨幅最大品种，其中遵义朝天椒一号环比指数为 976.35 点，是本期均价跌幅最大品种。

表 2 各品种周度均价运行情况（数据来源：新华财经数据库）

品种	本期均价 (元/斤)	上期均价 (元/斤)	环比指数 (均价)
艳椒	8.22	8.31	989.50
满天星	8.97	9.19	977.07
遵义朝天椒一号	8.10	8.30	976.35
锥形椒	10.50	10.43	1007.52
樱桃形椒	10.22	10.22	1000.68
三樱椒	10.23	10.16	1007.44
新一代	10.99	10.68	1029.43
印度进口椒 S17	11.02	11.03	998.43



图 1 各品种、各等级周度均价（数据来源：新华财经数据库）

◇ 市场研判

本期南北方地区各品种干椒价格分化运行。供给端以库外尾期货源为主、整体货源偏紧，持货商报价坚挺、无意低价出货，周初阴雨天气一度影响上货与交易，货源干度有所下降；需求端终端及加工企业采购积极性不高，多持观望态度，以刚需小吨位挑拣采购为主，压价现象增多，货源消化不畅、购销节奏缓慢；整体市场供需僵持、成交有限。印度椒方面，成交以入库储存采购为主，受印度国内价格支撑持货商报价坚挺，但终端需求偏弱，价格上涨动力不足。上周印度椒价格小幅下跌。

◇ 市场信息

聚“椒”辣产业 做好“辣”文章——全国第二大冬种辣椒“南菜北运”生产基地核心产区探访

如果用一个字概括钦州市钦南区辣椒产业，那便是“丰”。

这是产量之丰：2025年种植面积达10.05万亩、产量19.51万吨、产值7亿元；这更是富民之丰：常年带动超10万从业人员共享发展红利，小小辣椒成为撬动乡村全面振兴的强劲引擎。

“钦州辣椒”2019年便获农业农村部农产品地理标志登记认证，如今这一金字招牌愈发闪亮。作为全国第二大冬种辣椒“南菜北运”生产基地的核心产区，钦南区辣椒产业根基深厚、优势独特。截至3月底，该区辣椒在田面积约8万

亩，已采摘辣椒 5.8 万吨。近日，记者走进那丽镇、那彭镇等辣椒主产区，在田间地头、收购站点、加工车间，感受产业发展的蓬勃景象。

那彭镇六湖村辣椒种植示范基地，一垄垄椒株长势喜人，枝头挂满青翠饱满的辣椒，清新椒香随风四溢。“今年辣椒长势好，摘下来就能卖，心里踏实！”种植户凌春霞抓起一把把鲜椒装进编织袋，高兴地说。

从田间到市场，完善的收购网络让丰收成果就近“变现”。

那丽镇街头，收购点鳞次栉比。收购点内，收购商按品质分级分拣、精准过秤、现场结算；工人们规范装袋、密封打包、整齐装车。一批批优质青辣椒经由冷链物流，直发湖南、湖北、四川、重庆等传统市场，全程保鲜、快速通达。

“今年青椒品质好、货源足，我们每天从早到晚不停收购，一天收购量在 1.5 万至 2.5 万公斤之间。”忙碌的经销商老钟笑着说，青椒市场需求旺盛，供不应求。

产业链的延伸，让辣椒从田间走向车间。钦南区整合乡村振兴专项资金 700 多万元，建成 4000 吨级果蔬保鲜库、全自动辣椒播种线及深加工基地。在广西桂辣农业科技有限公司的加工厂里，3 条生产线有序运转，将新鲜辣椒加工成辣椒酱、调味品等高附加值产品，填补了钦南区乃至钦州市辣椒规模化加工的空白。如今，钦南区辣椒种植、收购、分拣、包装、冷链、仓储、运输及加工生产体系已然成型，产业发展链条更加完整。

产业的发展，离不开科技的有力支撑。2025 年 9 月，钦南区在那彭镇、那丽镇等地召开冬种辣椒育苗现场会，推广先进育苗技术。广西钦南台创园通过集约化育苗方式，为农户提供超过 600 万株优质种苗；广西钦发农业有限公司采用自动化育苗，机械有序完成播种移栽，自动化喷淋系统精准进行水肥作业，种苗成活率超 95%。此外，在冬季辣椒移栽和田间管护的关键期，钦南区全面应用节水灌溉、无人机植保、水肥一体化等技术，以科技赋能确保辣椒产量与品质。

产业持续壮大，离不开政企协同的坚实托举。针对种植户和经营主体的高频办事需求，钦南区在那丽镇政务服务中心专门设立“辣椒、瓜皮”专属服务窗口，推行特色农业全链条服务模式。“专窗不仅向农户提供种子和技术服务，还主动上门入户，协调相关部门开通绿色通道，快速办理相关证件，让群众少走弯路。”那丽镇便民服务中心工作人员翟宇浩介绍，依托“一表申请、并联审批、跨镇通办”机制，重点事项实现一日办结。

在企业层面，广西钦发农业科技有限公司、广西桂辣农业科技有限公司等龙头企业大力推广“企业+基地+农户”“订单种植+兜底回购”等模式，为农户提供从育苗到病虫害防治的全周期技术支持。种植大户黄崇钦在专窗咨询成立专

业合作社事宜后感慨：“有企业托底，我们放心种、大胆干，不愁技术和销路。”

政企协同联动，共同打造“种植、加工、销售”全产业链。2025年3月，那丽镇政府与中椒农业（广东省）集团签署辣椒收购合作协议，依托其遍布全国的销售网络，通过“订单农业+保价回收”模式，为钦南辣椒销售开辟了更广阔渠道。

产业的蓬勃发展，带动了超10万人投身种植、销售和流通服务。众多农户利用“冬闲田”资源投身辣椒种植，既盘活了土地资源，也拓宽了增收渠道。

一颗小小的辣椒，映红的是丰收的笑脸，点燃的是乡村振兴的希望。

（来源：广西日报）

◇ 各品种周度价格概览

表 3 艳椒周度价格

日期	特级均价 (元/斤)	一级均价 (元/斤)	二级均价 (元/斤)
2026/3/30	9.25	8.57	7.46
2026/3/31	9.70	8.50	7.62
2026/4/1	9.70	8.33	7.66
2026/4/2	9.58	8.24	7.36
2026/4/3	9.58	8.24	7.36
2026/4/4	9.12	8.52	7.35
2026/4/5	9.12	8.53	7.68

表 4 满天星周度价格

日期	特级均价 (元/斤)	一级均价 (元/斤)	二级均价 (元/斤)
2026/3/30	10.61	9.29	8.61
2026/3/31	10.64	9.31	8.39
2026/4/1	9.93	9.31	8.35
2026/4/2	9.85	9.18	8.15
2026/4/3	9.85	9.18	8.14
2026/4/4	9.84	9.17	8.30
2026/4/5	9.84	9.10	8.27

表 5 遵义朝天椒 1 号周度价格

日期	特级均价 (元/斤)	一级均价 (元/斤)	二级均价 (元/斤)
2026/3/30	9.82	8.27	7.45
2026/3/31	9.84	8.12	7.37
2026/4/1	9.84	8.12	7.33
2026/4/2	9.77	8.06	7.27
2026/4/3	9.77	8.06	7.27
2026/4/4	9.76	8.05	7.27
2026/4/5	9.76	8.05	7.20

表 6 锥形椒周度价格

日期	特级均价 (元/斤)	一级均价 (元/斤)	二级均价 (元/斤)
2026/3/30	12.02	10.55	9.74
2026/3/31	12.05	10.56	9.79
2026/4/1	12.04	10.56	9.79
2026/4/2	11.96	10.48	9.71
2026/4/3	11.95	10.48	9.89
2026/4/4	11.94	10.46	9.88
2026/4/5	11.94	10.85	9.88

表 7 樱桃形椒周度价格

日期	特级均价 (元/斤)	一级均价 (元/斤)	二级均价 (元/斤)
2026/3/30	12.85	10.88	8.83
2026/3/31	12.88	10.91	8.85
2026/4/1	12.88	10.86	9.02
2026/4/2	12.79	10.84	8.98
2026/4/3	12.79	10.84	8.98
2026/4/4	12.77	10.84	8.97
2026/4/5	12.77	10.80	8.86

表 8 三樱椒周度价格

日期	特级均价 (元/斤)	一级均价 (元/斤)	二级均价 (元/斤)
2026/3/30	10.88	10.35	9.38
2026/3/31	10.92	10.36	9.34
2026/4/1	11.00	10.42	9.33
2026/4/2	11.02	10.44	9.42
2026/4/3	11.04	10.47	9.38
2026/4/4	10.94	10.40	9.43
2026/4/5	11.00	10.40	9.42

表 9 新一代椒周度价格

日期	特级均价 (元/斤)	一级均价 (元/斤)	二级均价 (元/斤)
2026/3/30	11.99	10.94	9.17
2026/3/31	12.01	10.99	9.19
2026/4/1	12.26	10.89	9.58
2026/4/2	12.44	10.92	9.89
2026/4/3	12.49	10.93	9.96
2026/4/4	12.58	10.80	10.06
2026/4/5	12.62	11.03	10.06

表 10 印度进口椒 S17 周度价格

日期	去把带帽均价 (元/斤)
2026/3/30	10.98
2026/3/31	11.00
2026/4/1	11.02
2026/4/2	11.04
2026/4/3	11.04
2026/4/4	11.00
2026/4/5	11.02

◇ 各品种指数走势概览

● 中国遵义朝天椒（干椒）批发价格指数

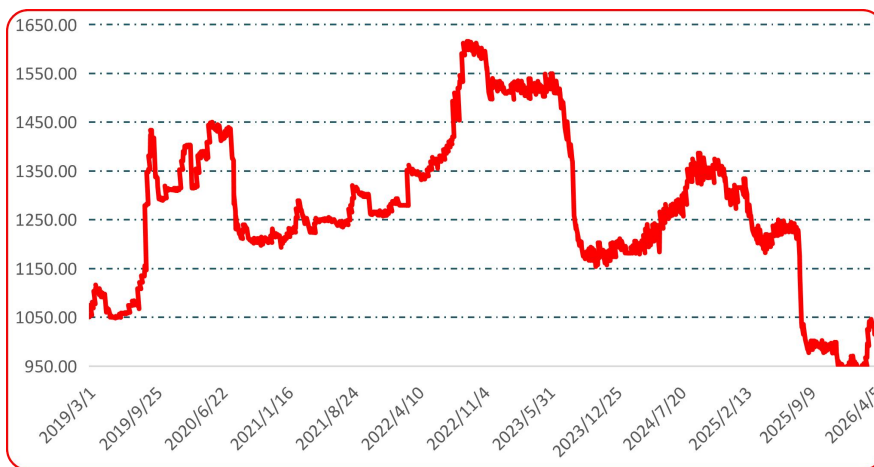


图 2 中国遵义朝天椒（干椒）批发价格综合指数运行图

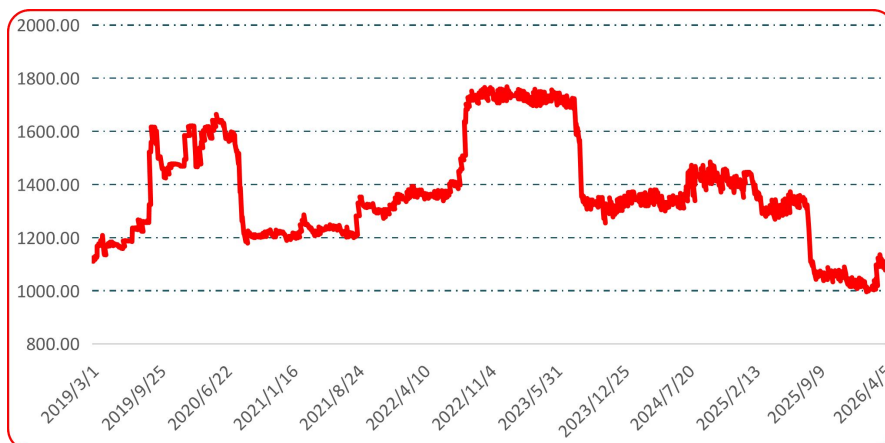


图 3 艳椒批发价格指数运行图

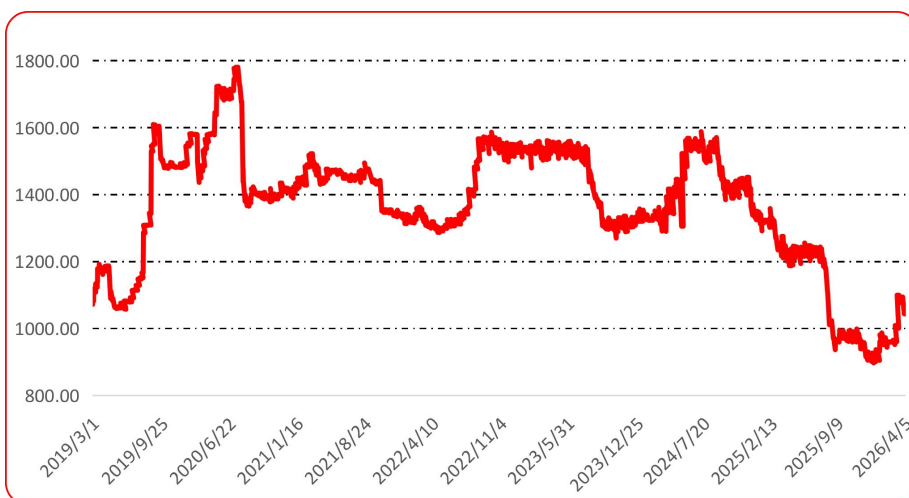


图 4 满天星批发价格指数运行图

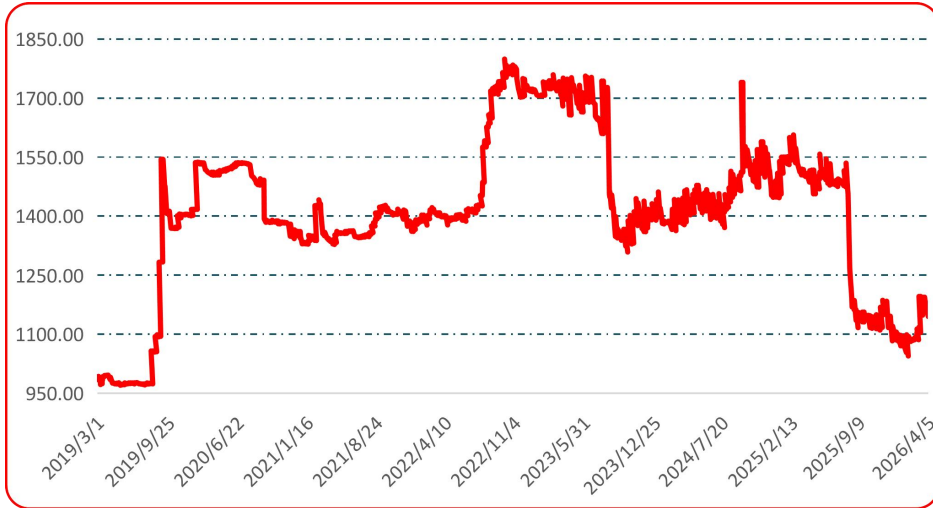


图 5 遵义朝天椒 1 号批发价格指数运行图

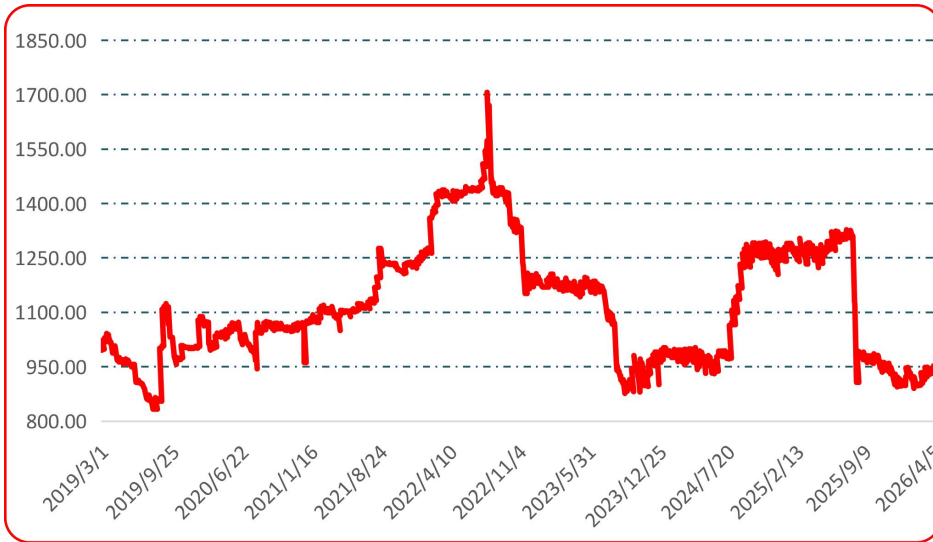


图 6 锥形椒批发价格指数运行图

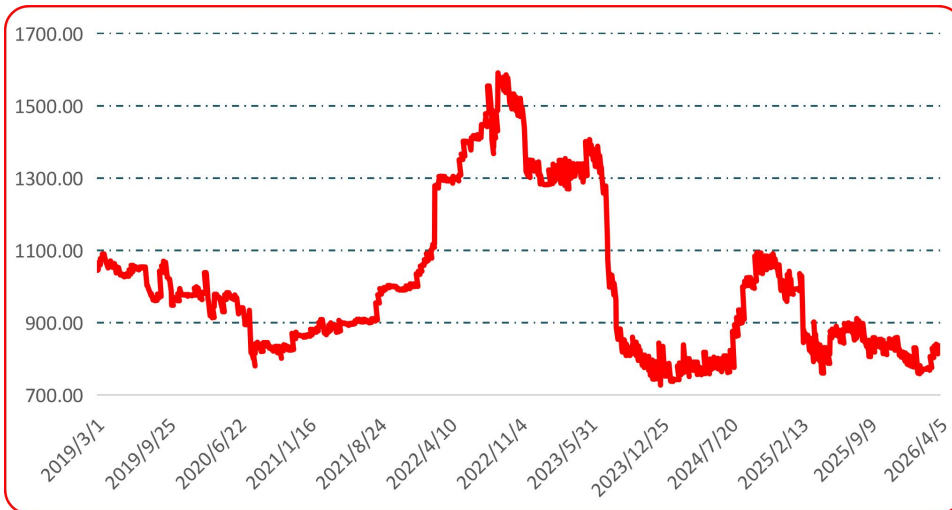


图 7 樱桃形椒批发价格指数运行图

● 三樱椒（干椒）批发价格指数

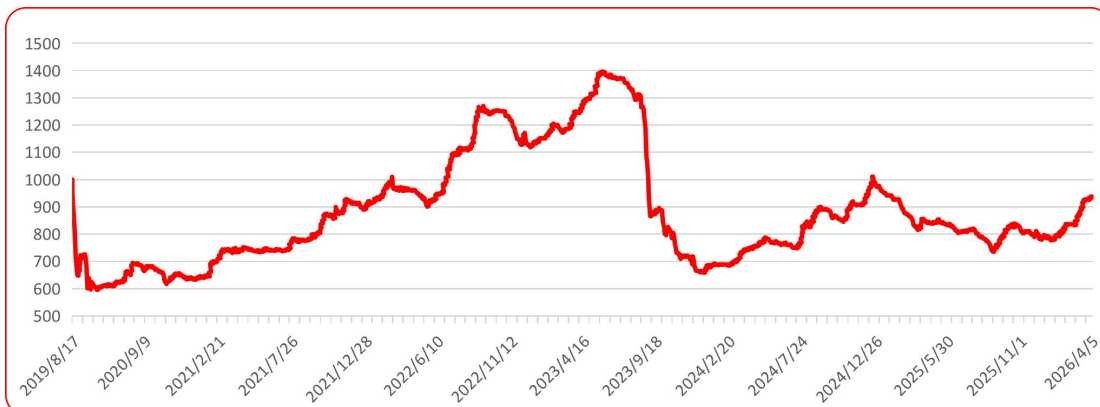


图 8 三樱椒（干椒）批发价格指数运行图

● 新一代（干椒）批发价格指数

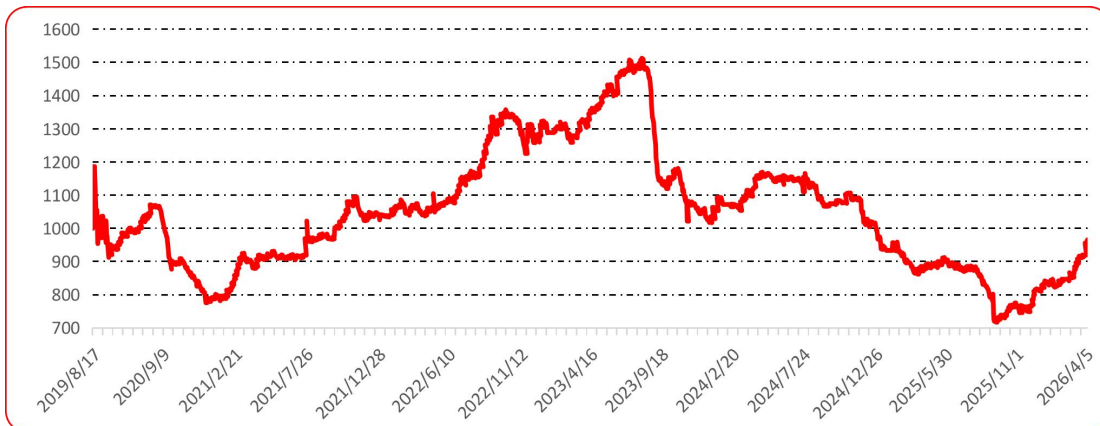


图 9 新一代（干椒）批发价格指数运行图

● 印度进口椒批发价格指数

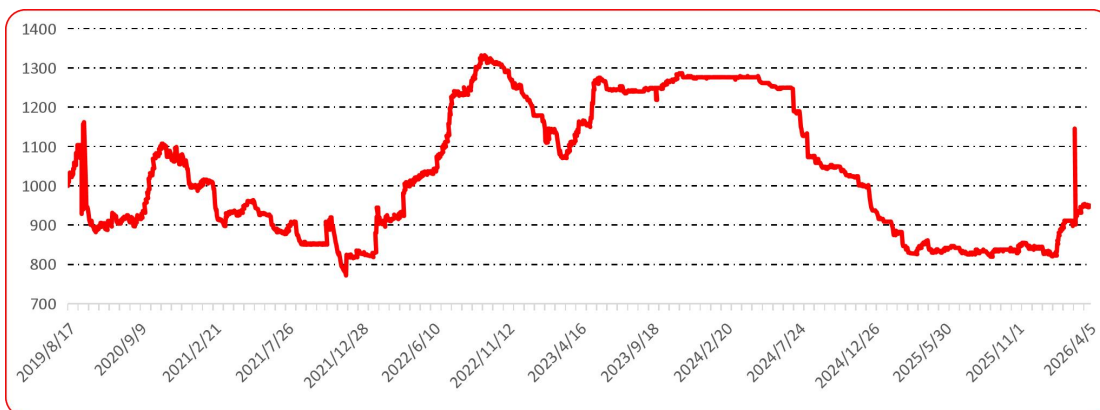


图 10 印度进口椒批发价格指数运行图

声明

中国经济信息社是新华社直属的专业经济信息服务机构,为全球超过 12 万家机构、3600 万个人用户全方位经济信息服务,旗下新华财经国家金融信息平台,重点服务我国经济发展和金融安全。新华指数研究院以服务中国式现代化建设和世界经济发展,推动新时代指数及指数方法论研究与创新为宗旨,以建设开放型国际指数研究、实践与创新交流平台为目标,以垂直领域指数及标准研究、指数方法学研究、指数应用研究、国际研究与交流等为主业,旨在面向全球发布运维更多高水平的、具有中国特色的指数型数据产品,为全球指数经济可持续发展树立中国典范,提供中国方案。

本报告由中国经济信息社与贵州省农业农村厅共同发布,由新华指数研究院编制并运营,部分数据与信息来源于中国辣椒城。编制者对本报告取自公开来源信息的准确性和完整性不作任何保证。本报告所载的资料、意见及推测仅反映本报告最初出具日的观点和判断。

在不同时期,或因使用不同假设和标准,采用不同观点和分析方法,致使中国经济信息社与贵州省农业农村厅发出与本报告所载意见、评估及预测不一致的研究报告,对此中经社与贵州省农业农村厅可不发出特别通知。

在任何情况下,本报告中的信息或所表述的意见并不构成对任何人的投资建议,也没有考虑到客户特殊的投资目标、财务状况或需求。客户应考虑本报告中的任何意见或建议是否符合其特定状况。

若有必要应寻求专家意见。本报告所载的资料、工具、意见及推测仅供参考。

本报告版权为中国经济信息社与贵州省农业农村厅共同所有。未经双方书面同意,任何机构和个人不得以任何形式翻版、复制、发布、转发或引用本报告的任何部分。如征得双方同意进行引用、刊发的,需在允许的范围内使用,并注明出处为“中国经济信息社”和“贵州省农业农村厅”,且不得对本报告进行任何有悖原意的引用、删节和修改。若中国经济信息社与贵州省农业农村厅以外的机构向其客户发放本报告,则由该机构独自为此发送行为负责,中国经济信息社与贵州省农业农村厅对此等行为不承担任何责任。本报告同时不构成中国经济信息社与贵州省农业农村厅向发送本报告的机构之客户提供的投资建议。

如未经中国经济信息社与贵州省农业农村厅授权,私自转载或者转发本报告,所引起的一切后果及法律责任由私自转载或转发者承担。中国经济信息社与贵州省农业农村厅将保留随时追究其法律责任的权利。

中国干辣椒系列 价格指数

周报



扫码了解
更多详细价格